

NERACA PENDIDIKAN DAERAH 2017



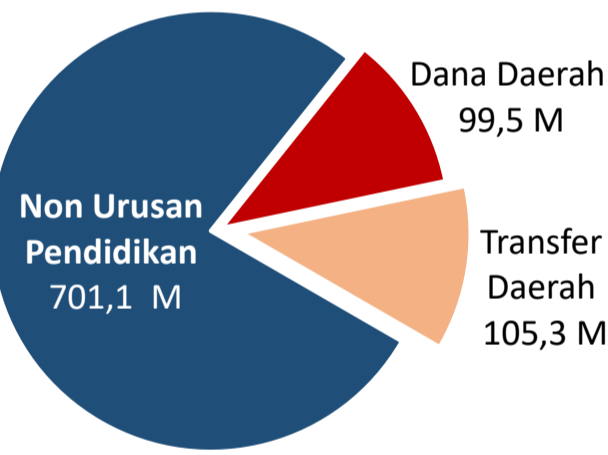
KOTA LHOKSEUMAWE ACEH

DATA PENDIDIKAN DAERAH

Satuan Pendidikan 267	Peserta Didik 40.579
PAUD → 144	PAUD → 5.122
SD → 67	SD → 18.010
SMP → 28	SMP → 7.792
SMA → 12	SMA → 4.452
SMK → 13	SMK → 5.037
SLB → 3	SLB → 166
Ruang Kelas 1.317	Guru 3.672
SD → 633	PAUD → 372
SMP → 300	SD → 1.380
SMA → 195	SMP → 777
SMK → 156	SMA → 525
SLB → 33	SMK → 569
	SLB → 49

PENDANAAN PENDIDIKAN

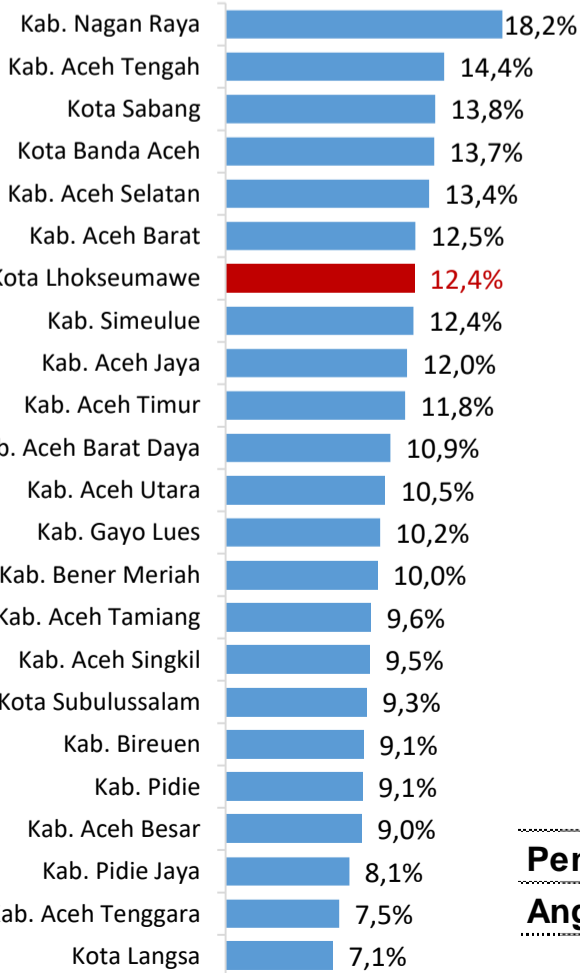
APBD 2017 Rp905,8 M



Rincian Dana Transfer Daerah Bidang pendidikan

DAK Fisik	2,2 M
TPG	42,3 M
Tamsil	1,3 M
Tunjangan Khusus Guru	0,0 M
DAU (Gaji GTK PNSD)	56,4 M
BOP PAUD	3,1 M

Persentase urusan pendidikan (di luar transfer daerah)



Trend Alokasi Anggaran Pendidikan dalam APBD

2015	2016	2017
10,4%	7,1%	12,4%

ALOKASI ANGGARAN BANTUAN PEMERINTAH (APBN)

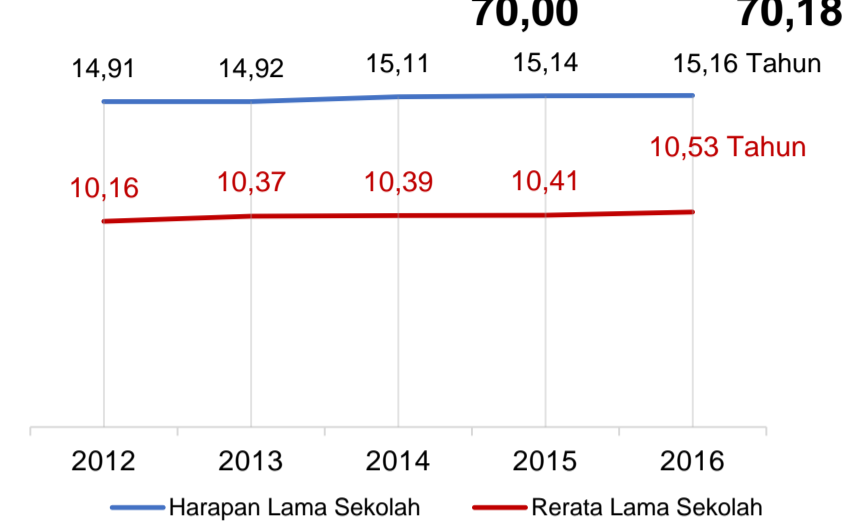
PAUD-DIKMAS	0,1 M
SD	3 M
SMP	0,5 M
GTK	3,3 M
Total	6,8 M

PERSENTASE REALISASI PROGRAM INDONESIA PINTAR

	SD	SMP	SMA	SMK
Penerima	46,2%	40,2%	37,5%	69,8%
Anggaran	48,5%	44,4%	40,3%	75,7%

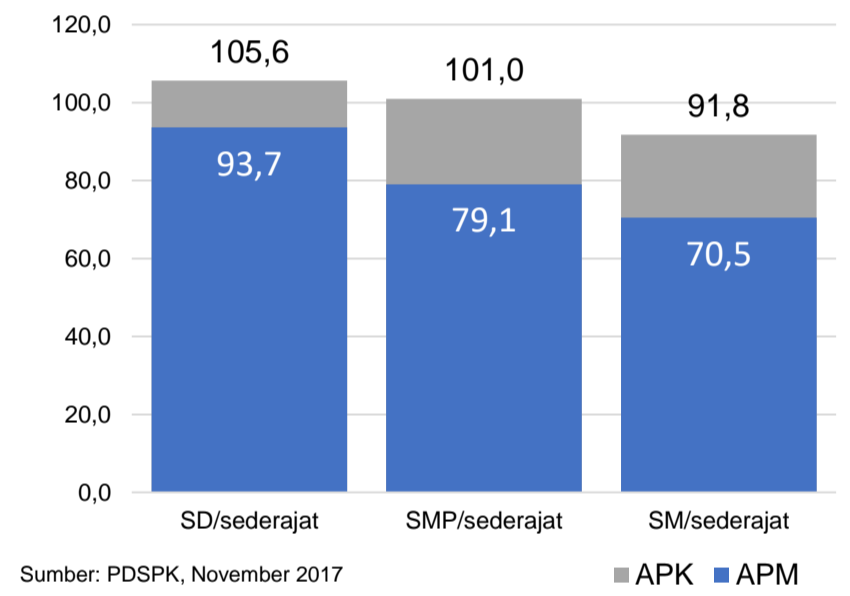
Sumber: sipintar.web.id, Desember 2017

INDEKS PEMBANGUNAN MANUSIA 2016



Sumber: BPS, Oktober 2017

APK DAN APM 2016/2017 (persentase)



Sumber: PDSPK, November 2017

KEBUDAYAAN

JENIS	JUMLAH
Cagar Budaya	0
Desa Adat	0
Museum	0
Rumah Budaya Nusantara	0
Sanggar dan Komunitas	0
Warisan Budaya Tak Benda	0

Sumber: Ditjen Kebudayaan, November 2017

BAHASA DAERAH

1

Sumber: BPPB, November 2017

RASIO PENDIDIKAN

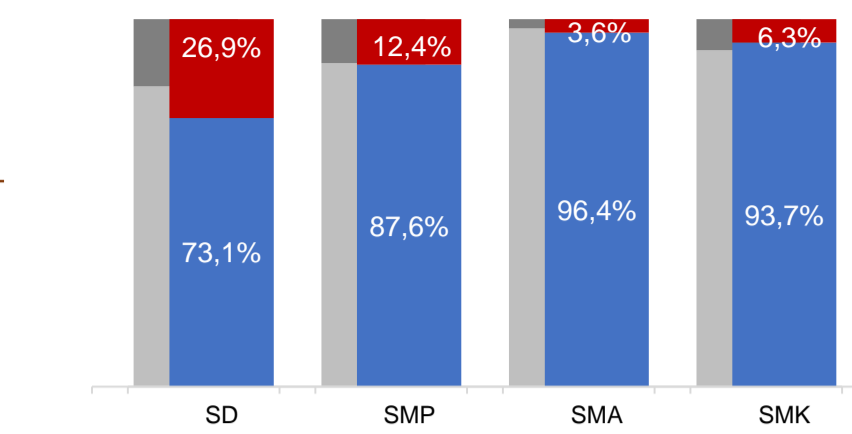
GURU:SISWA	SD	SMP	SMA	SMK
	1:13	1:10	1:8	1:9

GURU PNS:SISWA	SD	SMP	SMA	SMK
	1:24	1:18	1:13	1:18

ROMBEL:SISWA	SD	SMP	SMA	SMK
	1:26	1:27	1:24	1:24

Sumber: PDSPK, November 2017

KUALIFIKASI GURU



Sumber: Ditjen GTK, 2017

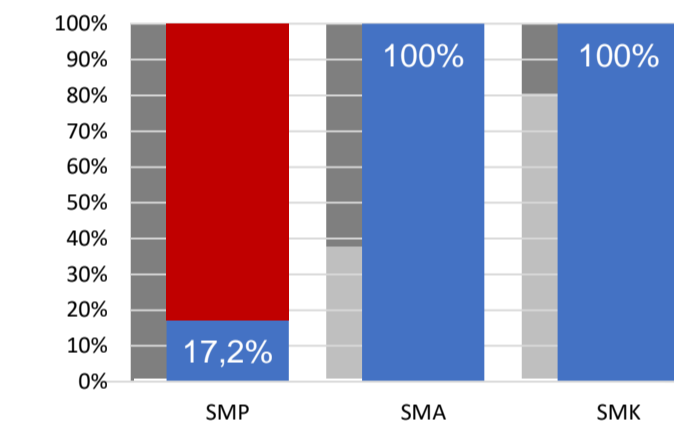
UJI KOMPETENSI GURU PER JENJANG



Sumber: Ditjen GTK, 2016

Nas.	54,33	58,25	61,74	58,30
Prov.	46,23	48,12	51,05	51,88
	48,57	51,55	56,09	54,09
	SD	SMP	SMA	SMK

PERSENTASE PESERTA UNBK PER JENJANG



Sumber: Puspendik, November 2017

HASIL UN

Nas.	54,25	52,87	47,93	53,75
Prov.	47,96	41,96	38,67	48,15
	61,89	43,46	38,90	49,39
	SMP	SMA IPA	SMA IPS	SMK

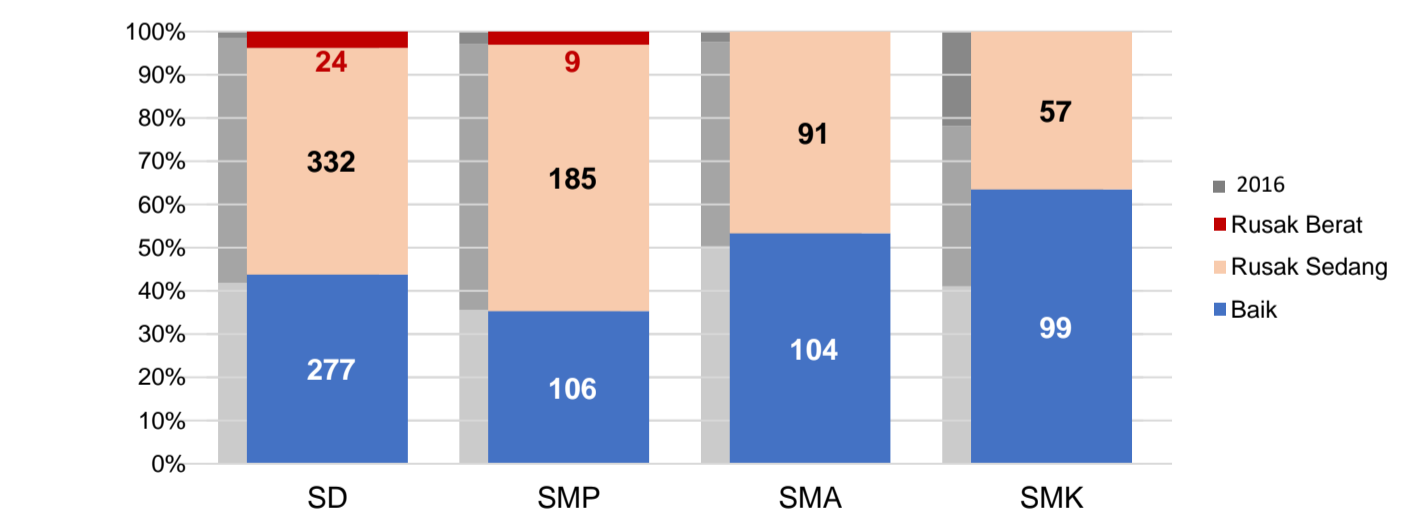
Sumber: Puspendik, November 2017

SKOR IIUN

Nas.	76,65	86,69	85,65	92,61
Prov.	76,31	89,33	90,00	91,03
	68,64	100	100	100
	SMP	SMA IPA	SMA IPS	SMK

Sumber: Puspendik, November 2017

KONDISI RUANG KELAS



Sumber: PDSPK, November 2017

SEKOLAH RINTISAN PELAKSANA PPK

SD	SMP	TOTAL
1	2	3

Sumber: Kemendikbud, September 2017

GURU KEAHLIAN GANDA

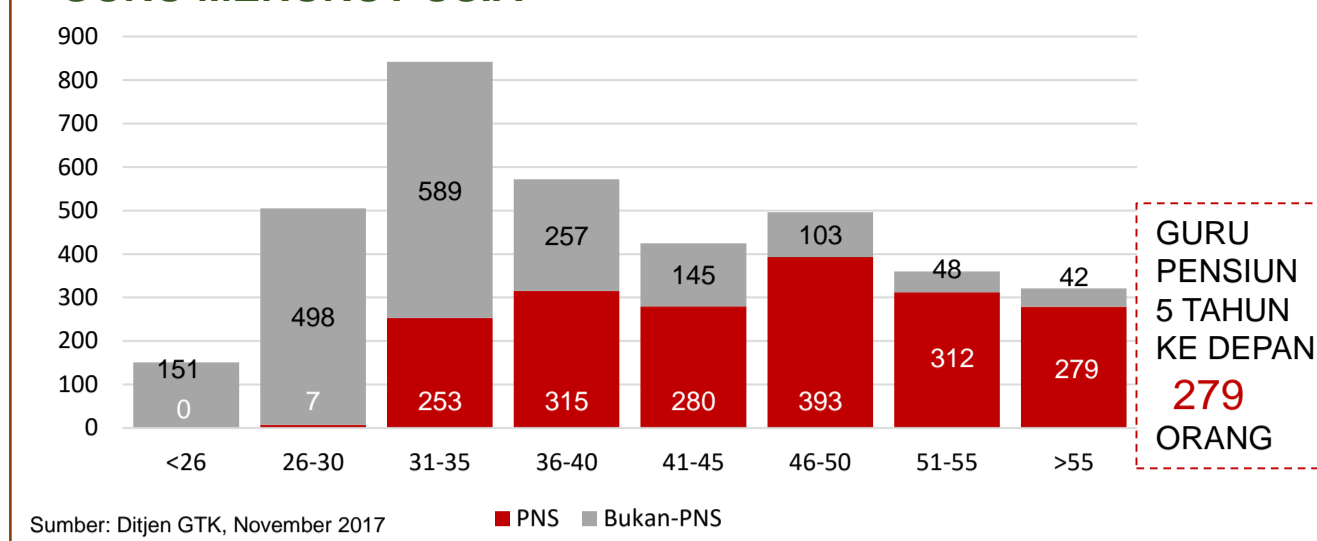
18

GURU GARIS DEPAN

0

Sumber: Ditjen GTK, November 2017

GURU MENURUT USIA



Sumber: Ditjen GTK, November 2017

GURU PENSUN 5 TAHUN KE DEPAN 279 ORANG

SISWA PUTUS SEKOLAH DAN MENGULANG

	SD	SMP	SMA	SMK
PUTUS SEKOLAH	9	25	35	35
MENGULANG	71	7	5	6

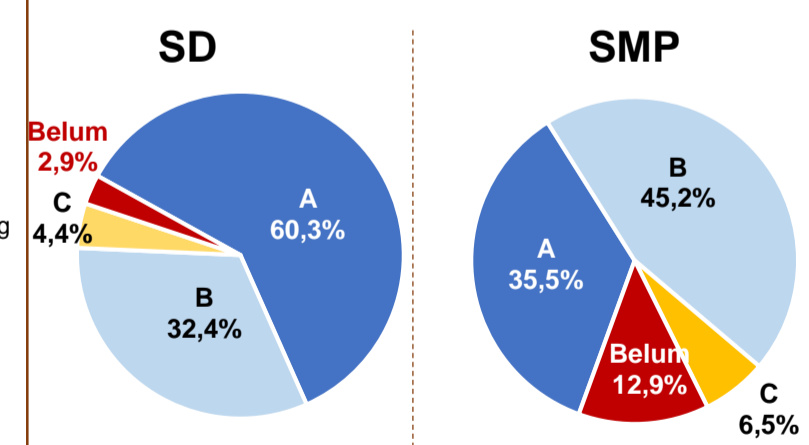
Sumber: PDSPK, November 2017

PRESTASI SISWA

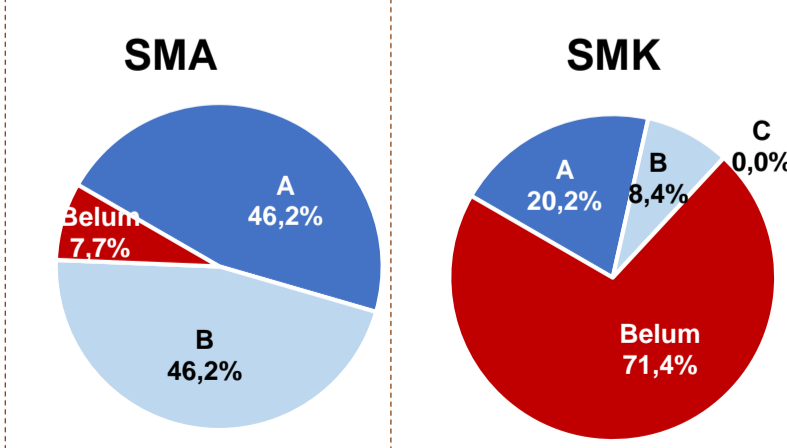
OLIMPIADE NASIONAL	0
OLIMPIADE INTERNASIONAL	0

Sumber: Ditjen Dikdasmen, November 2017

AKREDITASI S/M



Sumber: BAN-S/M, Desember 2017



Sumber: BAN-PNF, November 2017