

NERACA PENDIDIKAN DAERAH 2017



KAB. WONOSOBO JAWA TENGAH

DATA PENDIDIKAN DAERAH

Satuan Pendidikan **1.296**

PAUD → 663
SD → 481
SMP → 102
SMA → 17
SMK → 30
SLB → 3

Peserta Didik **144.031**

PAUD → 21.982
SD → 71.589
SMP → 29.296
SMA → 8.231
SMK → 12.682
SLB → 251

Ruang Kelas **5.076**

SD → 3.247
SMP → 1.085
SMA → 263
SMK → 431
SLB → 50

Guru **8.135**

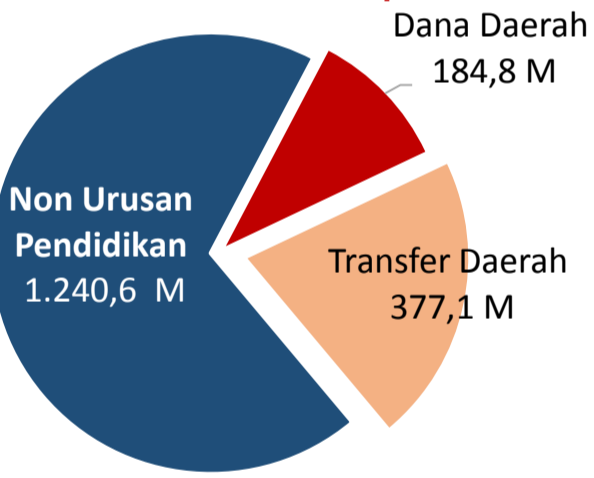
PAUD → 852
SD → 4.226
SMP → 1.787
SMA → 517
SMK → 707
SLB → 46

Sumber: PDSPK, November 2017

Sumber: GTK, Juni 2017

PENDANAAN PENDIDIKAN

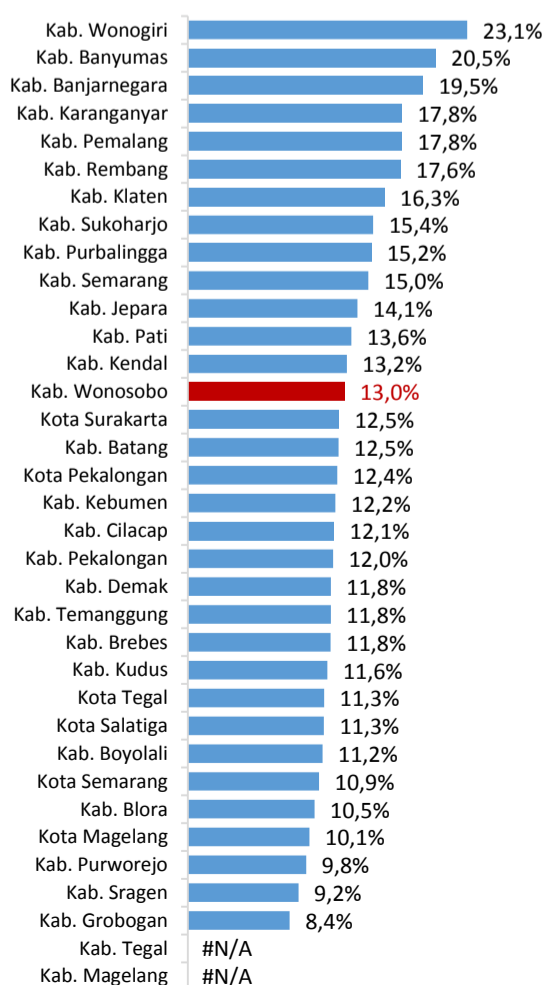
APBD 2017 **Rp1.802,5 M**



Rincian Dana Transfer Daerah Bidang pendidikan

DAK Fisik	9,7 M
TPG	159,9 M
Tamsil	2,3 M
Tunjangan Khusus Guru	0,8 M
DAU (Gaji GTK PNSD)	190,3 M
BOP PAUD	14,2 M

Persentase urusan pendidikan (di luar transfer daerah)



Sumber: Kemdagri, November 2017

Trend Alokasi Anggaran Pendidikan dalam APBD

Tahun	2015	2016	2017
Persentase	18,5%	16,0%	13,0%

ALOKASI ANGGARAN BANTUAN PEMERINTAH (APBN)

PAUD-DIKMAS	0,7 M
SD	3,4 M
SMP	3,8 M
GTK	12,4 M
Total	20,3 M

Sumber: Kemendikbud, November 2017

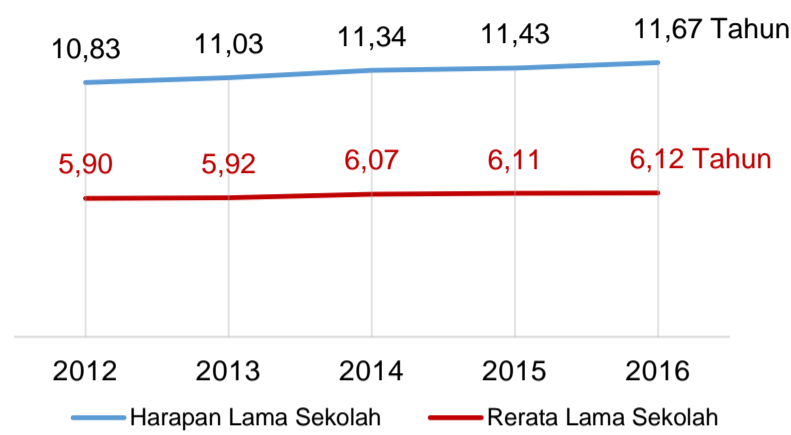
PERSENTASE REALISASI PROGRAM INDONESIA PINTAR

	SD	SMP	SMA	SMK
Penerima	65,8%	62,0%	51,6%	0,0%
Anggaran	68,8%	71,5%	55,3%	0,0%

Sumber: sipintar.web.id, Desember 2017

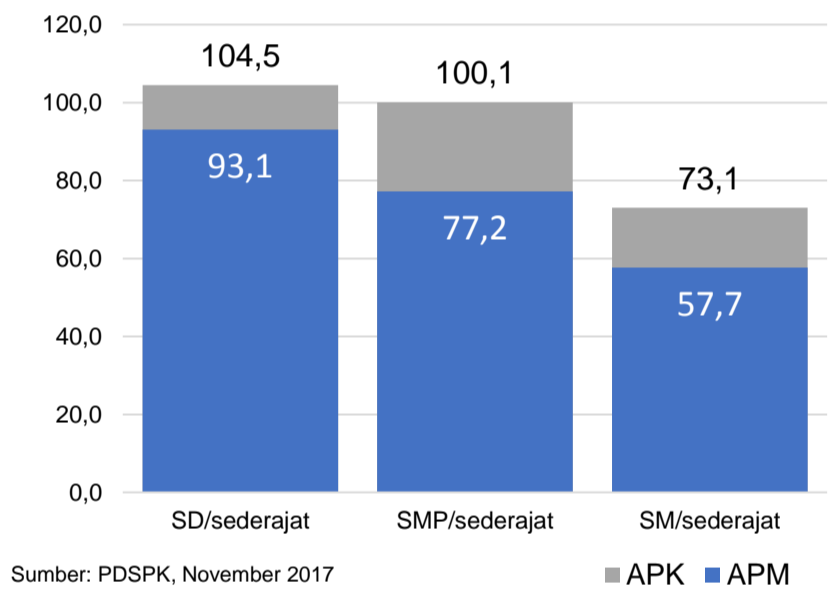
INDEKS PEMBANGUNAN MANUSIA 2016

66,2 JAWA TENGAH **70,0** NASIONAL **70,18**



Sumber: BPS, Oktober 2017

APK DAN APM 2016/2017 (persentase)



Sumber: PDSPK, November 2017

KEBUDAYAAN

JENIS	JUMLAH
Cagar Budaya	4
Desa Adat	0
Museum	0
Rumah Budaya Nusantara	1
Sanggar dan Komunitas	0
Warisan Budaya Tak Benda	0

Sumber: Ditjen Kebudayaan, November 2017

BAHASA DAERAH

1

Sumber: BPPB, November 2017

RASIO PENDIDIKAN

GURU:SISWA

SD	SMP	SMA	SMK
1:17	1:16	1:16	1:18

GURU PNS:SISWA

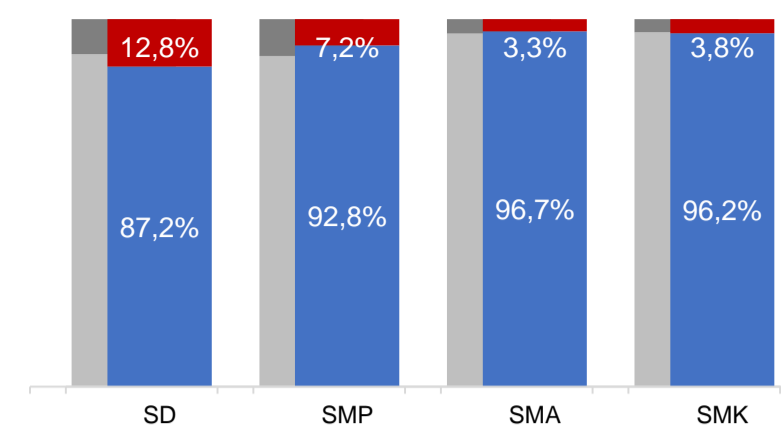
SD	SMP	SMA	SMK
1:24	1:26	1:28	1:54

ROMBEL:SISWA

SD	SMP	SMA	SMK
1:23	1:27	1:29	1:28

Sumber: PDSPK, Desember 2017

KUALIFIKASI GURU



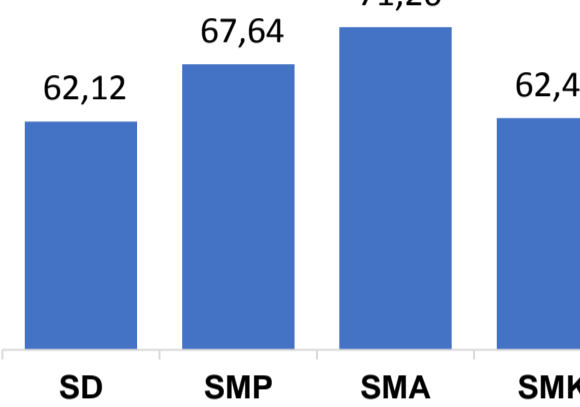
Sumber: Ditjen GTK, 2017

UJI KOMPETENSI GURU PER JENJANG

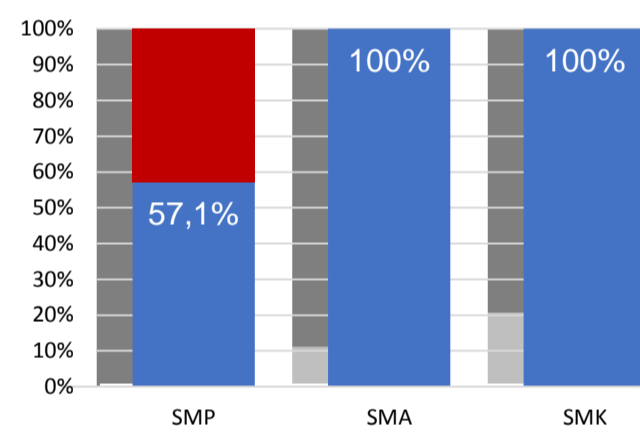


Sumber: Ditjen GTK, 2016

Nas. 54,33 58,25 61,74 58,30
Prov. 61,88 66,14 70,10 61,91



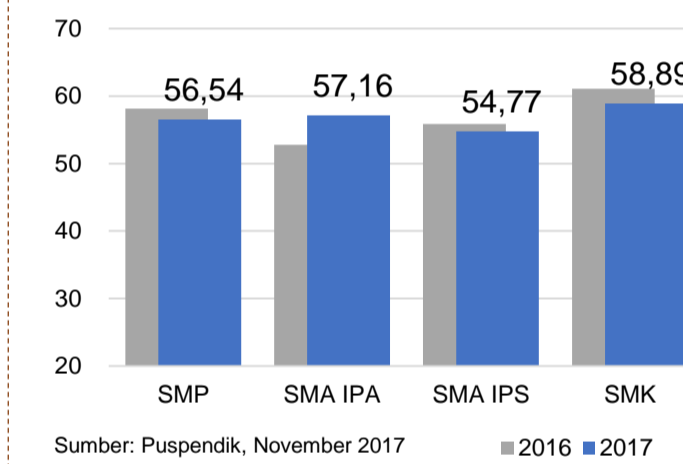
PERSENTASE PESERTA UNBK PER JENJANG



Sumber: Puspendik, November 2017

HASIL UN

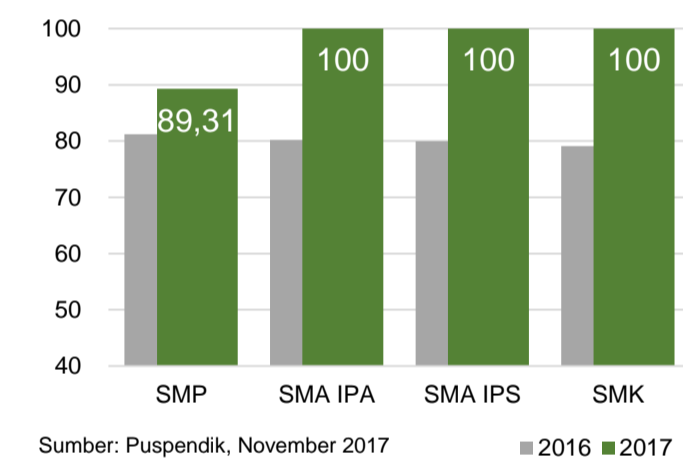
Nas. 54,25 52,87 47,93 53,75
Prov. 54,06 58,03 53,29 57,59



Sumber: Puspendik, November 2017

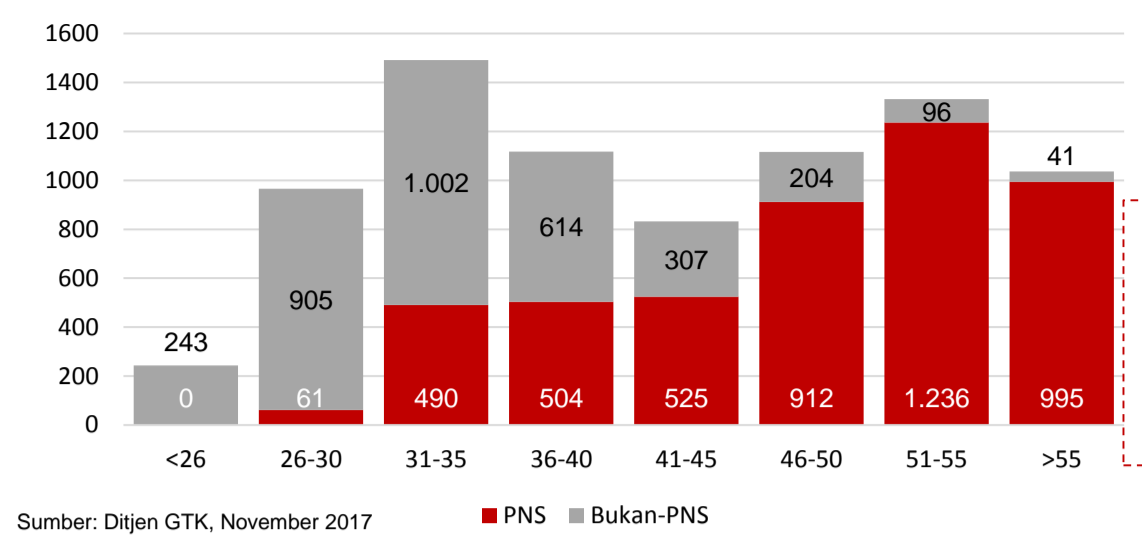
SKOR IIUN

Nas. 76,65 86,69 85,65 92,61
Prov. 87,25 95,94 94,45 99,71



Sumber: Puspendik, November 2017

GURU MENURUT USIA



Sumber: Ditjen GTK, November 2017

KAB. WONOSOBO

GURU PENSUN 5 TAHUN KE DEPAN **995** ORANG

SISWA PUTUS SEKOLAH DAN MENGULANG

	SD	SMP	SMA	SMK
PUTUS SEKOLAH	44	123	80	159
MENGULANG	1.625	53	10	3

Sumber: PDSPK, November 2017

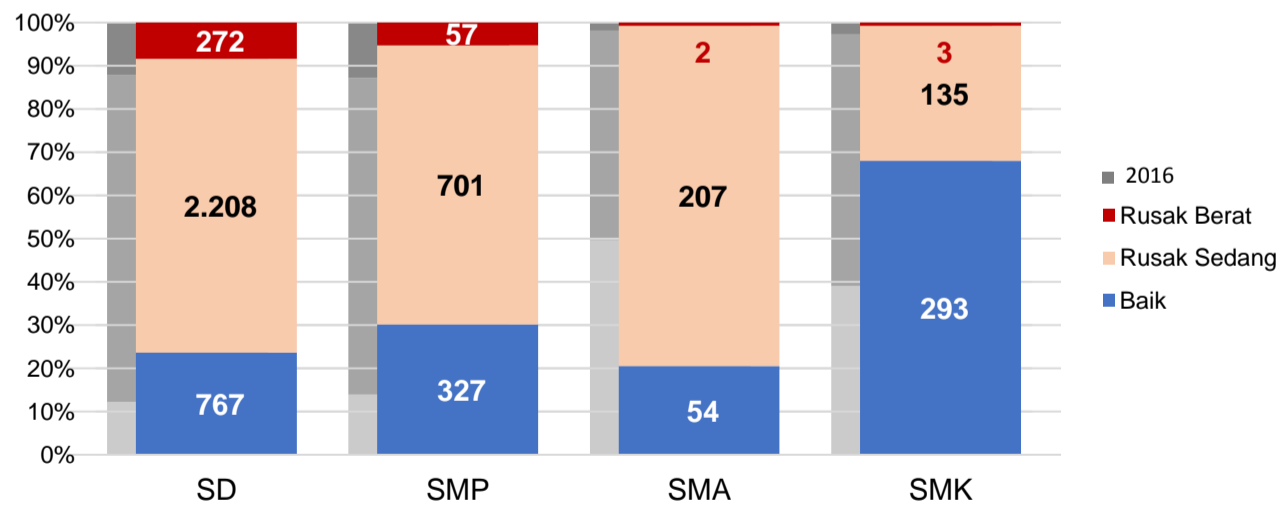
PRESTASI SISWA



OLIMPIADE NASIONAL **2**
OLIMPIADE INTERNASIONAL **0**

Sumber: Ditjen Dikdasmen, November 2017

KONDISI RUANG KELAS



Sumber: PDSPK, November 2017

SEKOLAH RINTISAN PELAKSANA PPK

SD	SMP	TOTAL
1	3	4

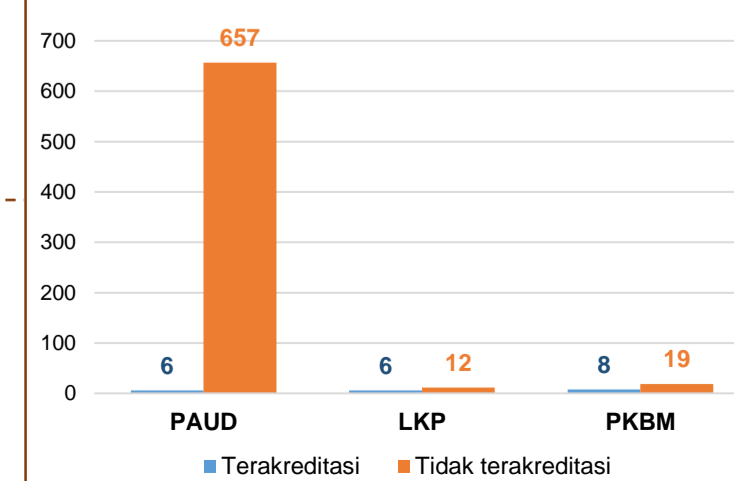
Sumber: Kemendikbud, September 2017

GURU KEAHLIAN GANDA

24
0

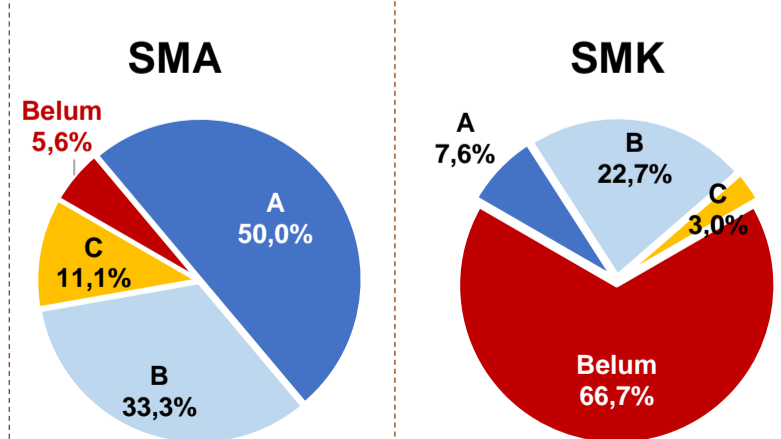
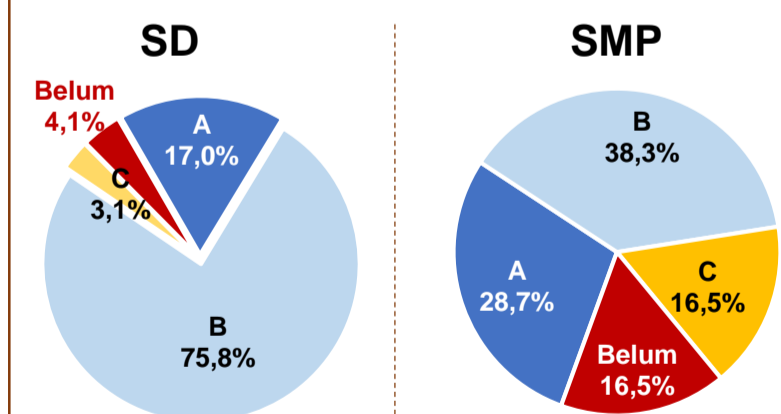
Sumber: Ditjen GTK, November 2017

AKREDITASI PNF



Sumber: BAN-PNF, November 2017

AKREDITASI S/M



Sumber: BAN-S/M, Desember 2017