

NERACA PENDIDIKAN DAERAH 2017



KAB. KEPULAUAN MERANTI RIAU

DATA PENDIDIKAN DAERAH

Satuan Pendidikan 459

PAUD → 204
SD → 174
SMP → 47
SMA → 23
SMK → 7
SLB → 4

Peserta Didik 40.676

PAUD → 5.807
SD → 21.443
SMP → 6.289
SMA → 5.122
SMK → 1.804
SLB → 211

Ruang Kelas 1.757

SD → 1.184
SMP → 277
SMA → 178
SMK → 83
SLB → 35

Guru 3.534

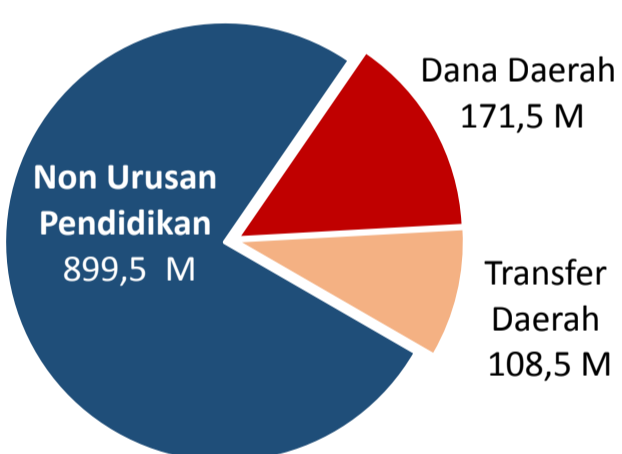
PAUD → 331
SD → 1.941
SMP → 630
SMA → 455
SMK → 145
SLB → 32

Sumber: PDSPK, November 2017

Sumber: GTK, Juni 2017

PENDANAAN PENDIDIKAN

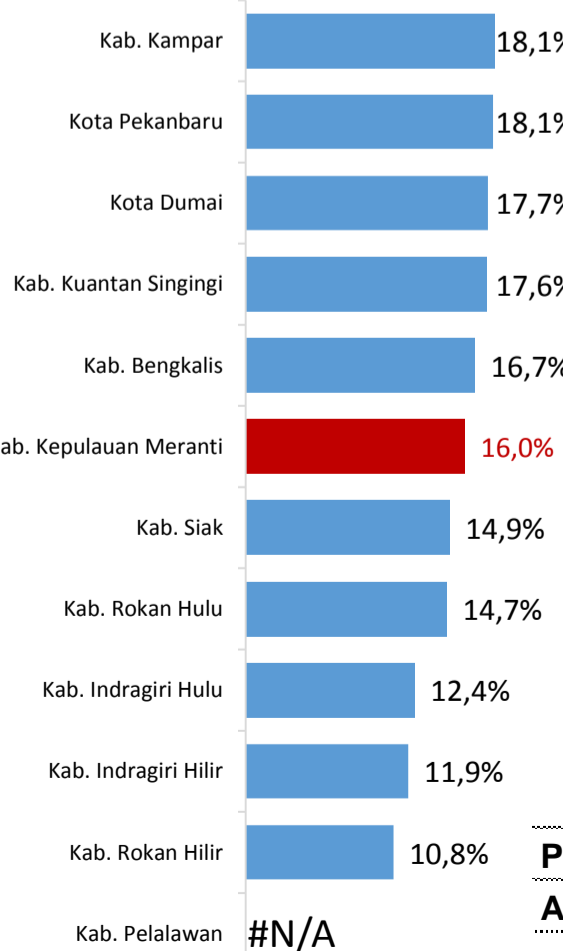
APBD 2017 Rp1.179,5 M



Rincian Dana Transfer Daerah Bidang pendidikan

DAK Fisik	8,7 M
TPG	29,9 M
Tamsil	1,6 M
Tunjangan Khusus Guru	11,6 M
DAU (Gaji GTK PNSD)	54,3 M
BOP PAUD	2,5 M

Persentase urusan pendidikan (di luar transfer daerah)



Sumber: Kemdagri, November 2017

Trend Alokasi Anggaran Pendidikan dalam APBD

	2015	2016	2017
	13,5%	17,3%	16,0%

ALOKASI ANGGARAN BANTUAN PEMERINTAH (APBN)

PAUD-DIKMAS	0,4 M
SD	0,2 M
SMP	3,7 M
GTK	8,2 M
Total	12,4 M

Sumber: Kemendikbud, November 2017

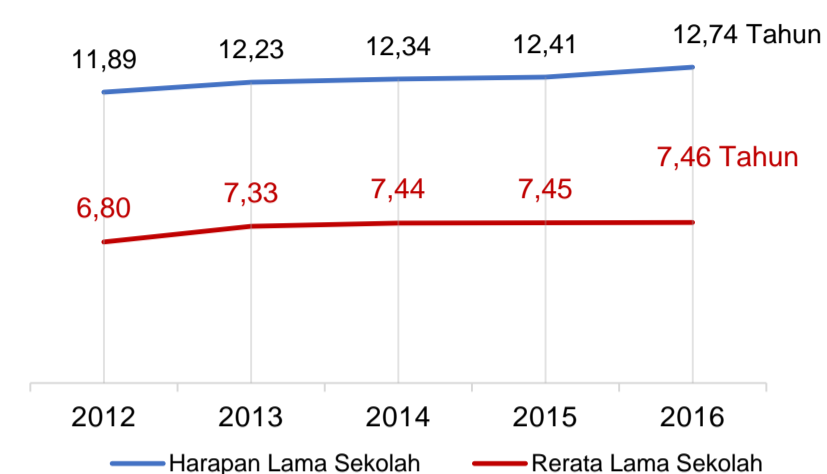
PERSENTASE REALISASI PROGRAM INDONESIA PINTAR

	SD	SMP	SMA	SMK
Penerima	73,5%	62,0%	84,3%	63,7%
Anggaran	76,4%	69,5%	89,6%	69,4%

Sumber: sipintar.web.id, Desember 2017

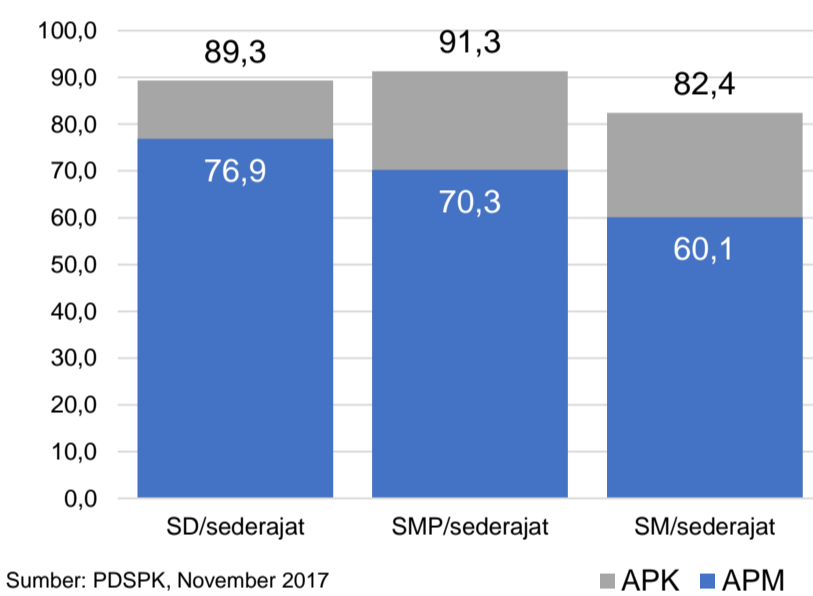
INDEKS PEMBANGUNAN MANUSIA 2016

63,9 RIAU 71,2 NASIONAL 70,18



Sumber: BPS, Oktober 2017

APK DAN APM 2016/2017 (persentase)



Sumber: PDSPK, November 2017

KEBUDAYAAN

JENIS	JUMLAH
Cagar Budaya	0
Desa Adat	0
Museum	0
Rumah Budaya Nusantara	0
Sanggar dan Komunitas	1
Warisan Budaya Tak Benda	0

Sumber: Ditjen Kebudayaan, November 2017

BAHASA DAERAH

1

Sumber: BPPB, November 2017

RASIO PENDIDIKAN

GURU:SISWA

SD	SMP	SMA	SMK
1:11	1:10	1:11	1:12

GURU PNS:SISWA

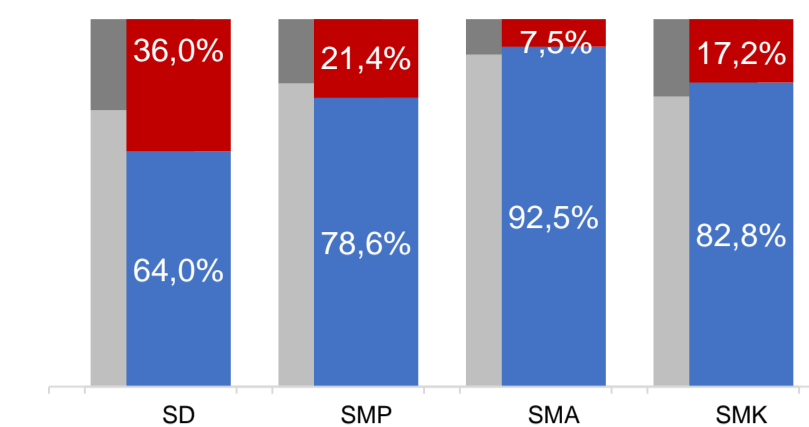
SD	SMP	SMA	SMK
1:20	1:19	1:23	1:40

ROMBEL:SISWA

SD	SMP	SMA	SMK
1:18	1:23	1:28	1:28

Sumber: PDSPK, November 2017

KUALIFIKASI GURU



Sumber: Ditjen GTK, 2017

UJI KOMPETENSI GURU PER JENJANG

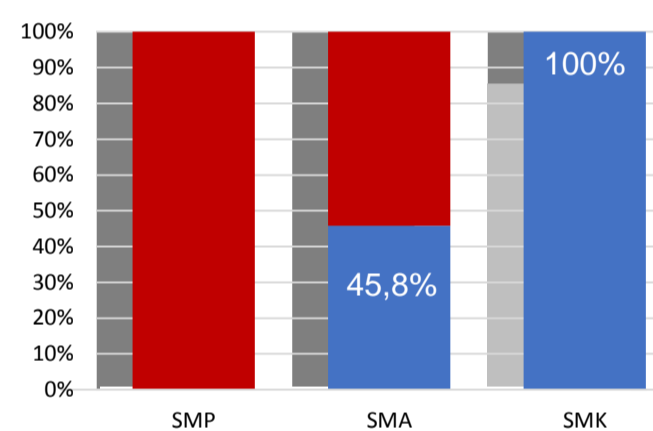


Sumber: Ditjen GTK, 2016

Nas. 54,33 58,25 61,74 58,30
Prov. 52,77 56,59 60,61 56,56



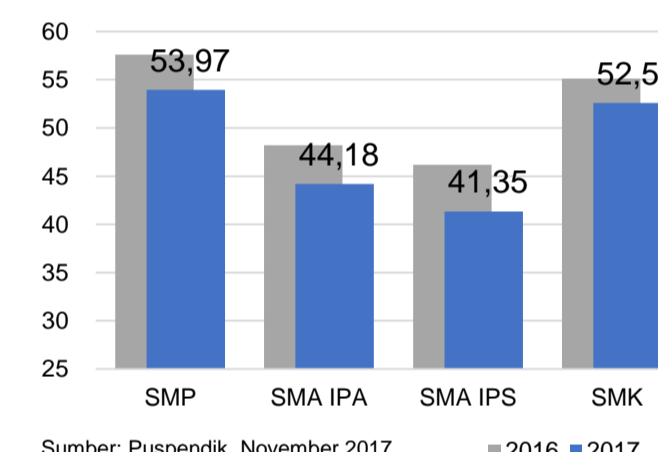
PERSENTASE PESERTA UNBK PER JENJANG



Sumber: Puspendik, November 2017

HASIL UN

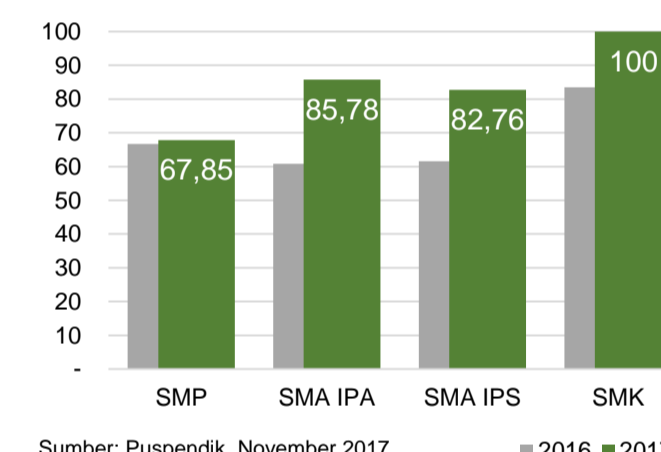
Nas. 54,25 52,87 47,93 53,75
Prov. 53,93 50,16 46,58 53,72



Sumber: Puspendik, November 2017

SKOR IUUN

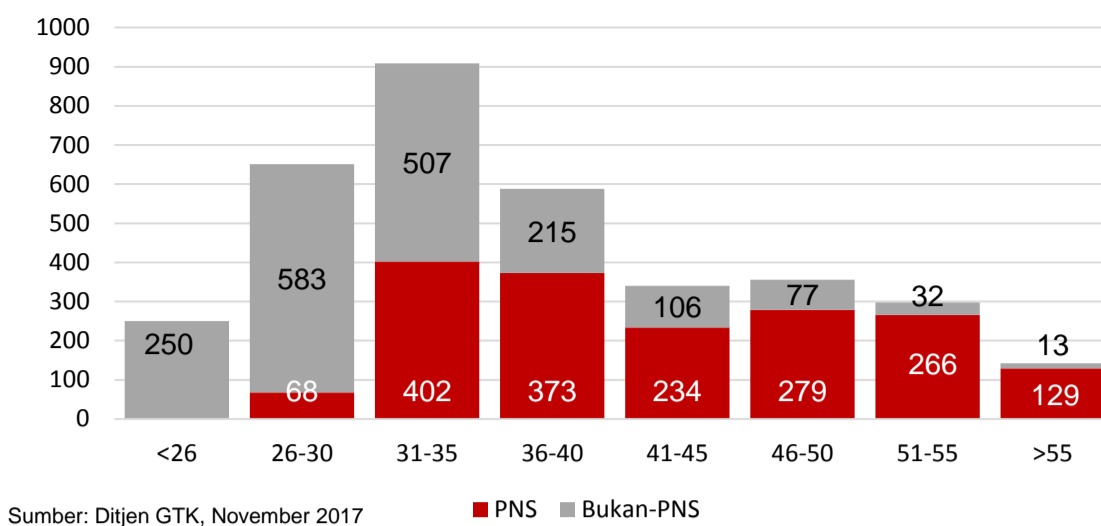
Nas. 76,65 86,69 85,65 92,61
Prov. 68,73 79,89 75,93 85,68



Sumber: Puspendik, November 2017

GURU MENURUT USIA

KAB. KEPULAUAN MERANTI



Sumber: Ditjen GTK, November 2017

GURU PENSUN 5 TAHUN KE DEPAN 129 ORANG

SISWA PUTUS SEKOLAH DAN MENGULANG

	SD	SMP	SMA	SMK
PUTUS SEKOLAH	32	8	53	13
MENGULANG	406	18	4	6

Sumber: PDSPK, November 2017

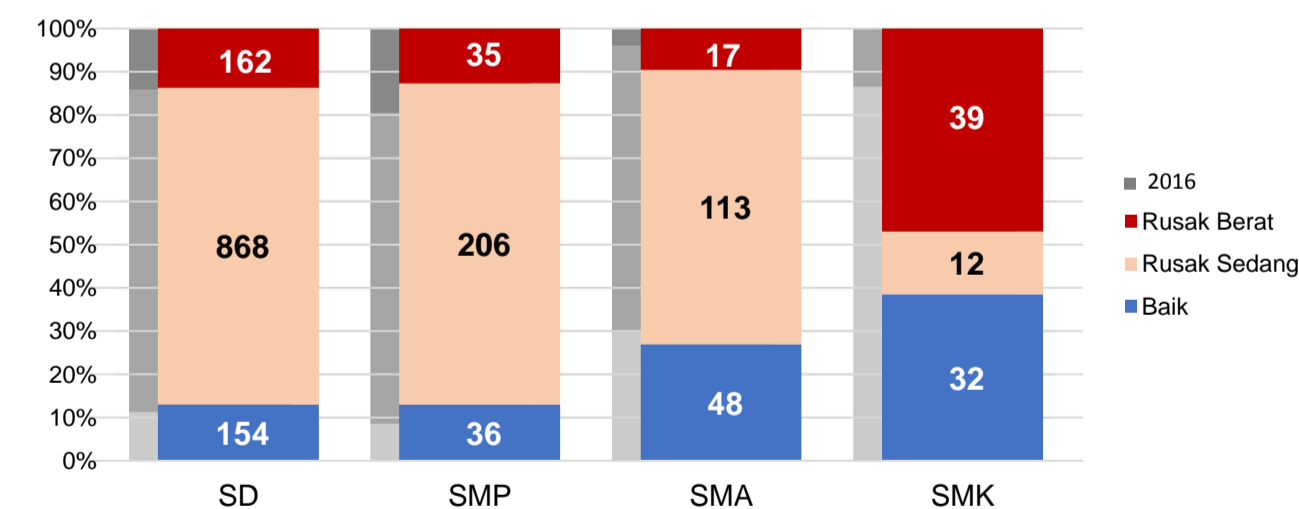
PRESTASI SISWA



OLIMPIADE NASIONAL 0
OLIMPIADE INTERNASIONAL 0

Sumber: Ditjen Dikdasmen, November 2017

KONDISI RUANG KELAS



Sumber: PDSPK, November 2017

SEKOLAH RINTISAN PELAKSANA PPK

SD	SMP	TOTAL
2	4	6

Sumber: Kemendikbud, September 2017

GURU KEAHLIAN GANDA

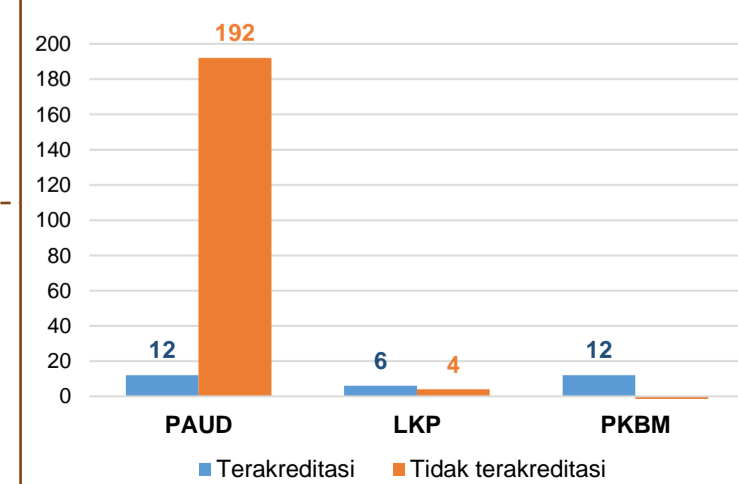
4

GURU GARIS DEPAN

0

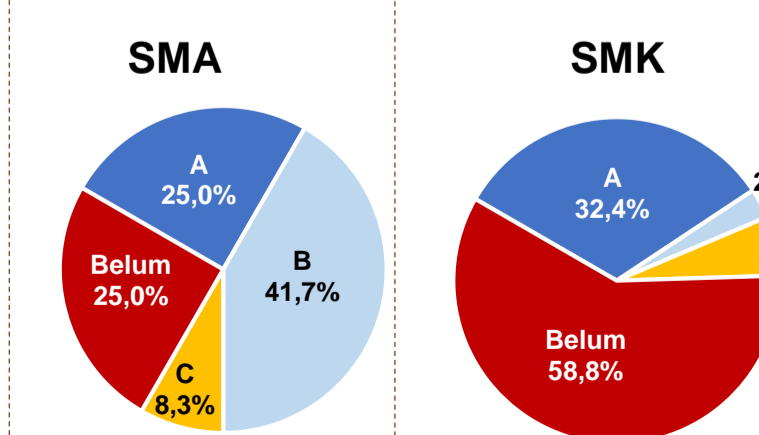
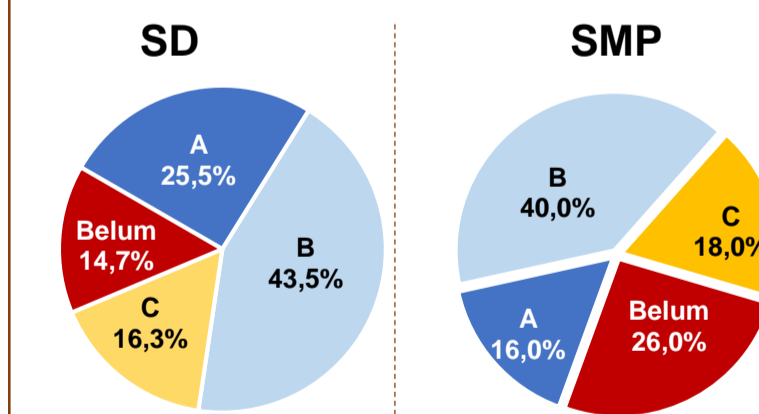
Sumber: Ditjen GTK, November 2017

AKREDITASI PNF



Sumber: BAN-PNF, November 2017

AKREDITASI S/M



Sumber: BAN-S/M, Desember 2017