

NERACA PENDIDIKAN DAERAH 2017



KAB. KUANTAN SINGINGI RIAU

DATA PENDIDIKAN DAERAH

Satuan Pendidikan **696**

PAUD → 339
SD → 248
SMP → 75
SMA → 21
SMK → 12
SLB → 1

Peserta Didik **74.676**

PAUD → 9.552
SD → 38.960
SMP → 13.439
SMA → 7.640
SMK → 5.060
SLB → 25

Ruang Kelas **2.994**

SD → 1.927
SMP → 596
SMA → 279
SMK → 183
SLB → 9

Guru **6.272**

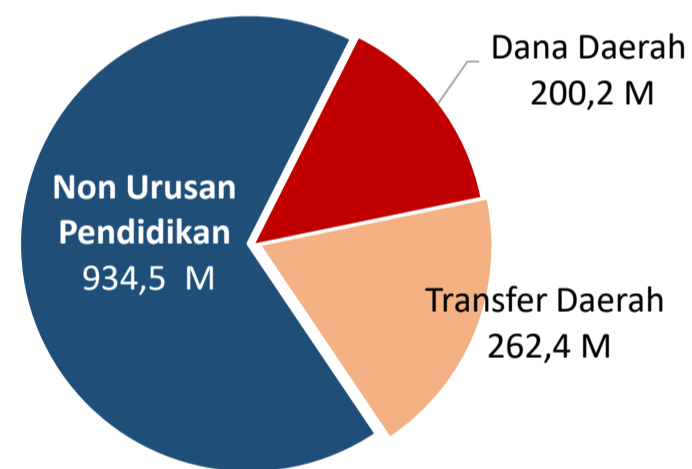
PAUD → 561
SD → 3.194
SMP → 1.347
SMA → 677
SMK → 487
SLB → 6

Sumber: PDSPK, November 2017

Sumber: GTK, Juni 2017

PENDANAAN PENDIDIKAN

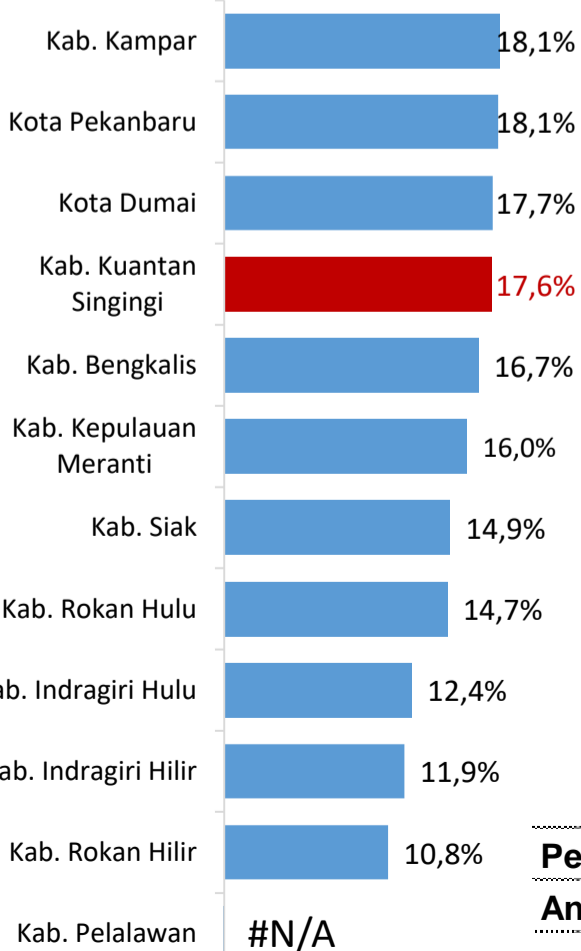
APBD 2017 **Rp1.397,1 M**



Rincian Dana Transfer Daerah Bidang pendidikan

DAK Fisik	6,4 M
TPG	91,9 M
Tamsil	2,2 M
Tunjangan Khusus Guru	23,6 M
DAU (Gaji GTK PNSD)	133,8 M
BOP PAUD	4,5 M

Persentase urusan pendidikan (di luar transfer daerah)



Sumber: Kemdagri, November 2017

Trend Alokasi Anggaran Pendidikan dalam APBD

2015	2016	2017
21,4%	23,8%	17,6%

ALOKASI ANGGARAN BANTUAN PEMERINTAH (APBN)

PAUD-DIKMAS	0,4 M
SD	6,1 M
SMP	6,2 M
GTK	11,3 M
Total	24 M

Sumber: Kemendikbud, November 2017

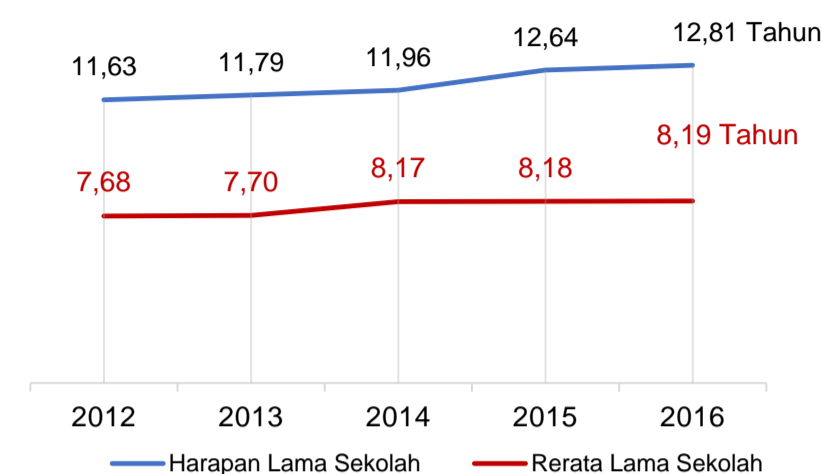
PERSENTASE REALISASI PROGRAM INDONESIA PINTAR

	SD	SMP	SMA	SMK
Penerima	59,3%	46,6%	77,8%	67,0%
Anggaran	62,4%	52,0%	84,6%	70,7%

Sumber: sipintar.web.id, Desember 2017

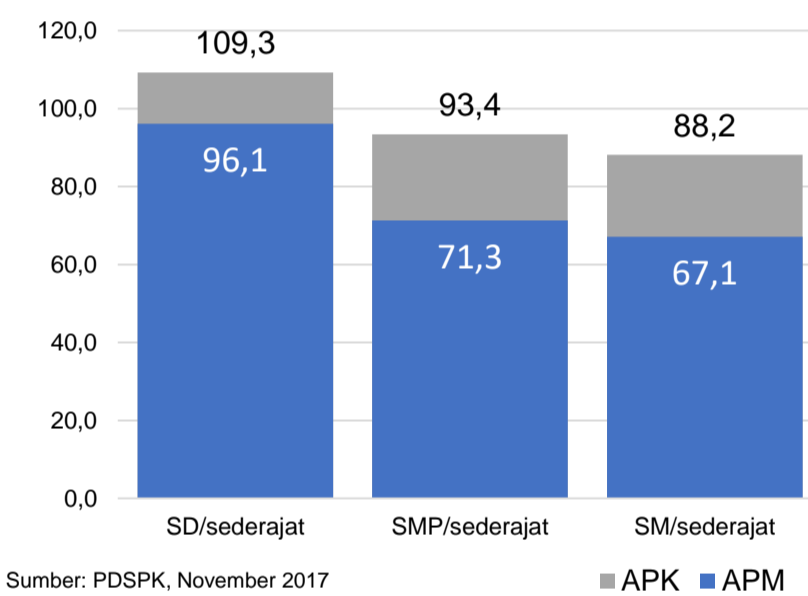
INDEKS PEMBANGUNAN MANUSIA 2016

68,7 RIAU **71,2** NASIONAL **70,18**



Sumber: BPS, Oktober 2017

APK DAN APM 2016/2017 (persentase)



Sumber: PDSPK, November 2017

KEBUDAYAAN

JENIS	JUMLAH
Cagar Budaya	0
Desa Adat	1
Museum	0
Rumah Budaya Nusantara	0
Sanggar dan Komunitas	3
Warisan Budaya Tak Benda	0

Sumber: Ditjen Kebudayaan, November 2017

BAHASA DAERAH

2

Sumber: BPPB, November 2017

RASIO PENDIDIKAN

GURU:SISWA

SD	SMP	SMA	SMK
1:12	1:10	1:11	1:10

GURU PNS:SISWA

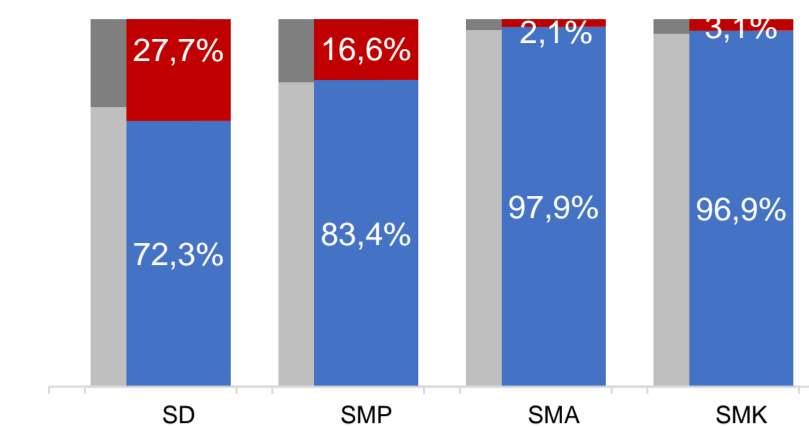
SD	SMP	SMA	SMK
1:19	1:17	1:20	1:24

ROMBEL:SISWA

SD	SMP	SMA	SMK
1:21	1:24	1:27	1:26

Sumber: PDSPK, November 2017

KUALIFIKASI GURU

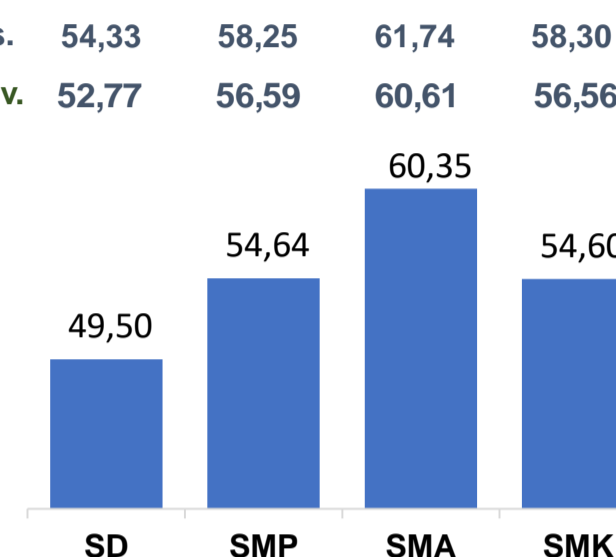


Sumber: Ditjen GTK, 2017

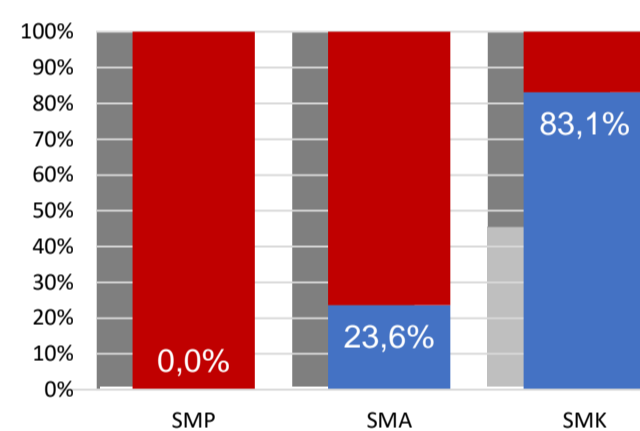
UJI KOMPETENSI GURU PER JENJANG



Sumber: Ditjen GTK, 2016

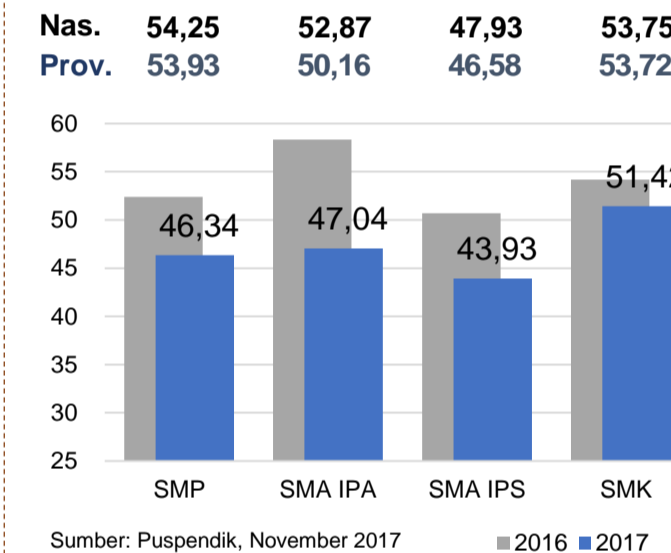


PERSENTASE PESERTA UNBK PER JENJANG



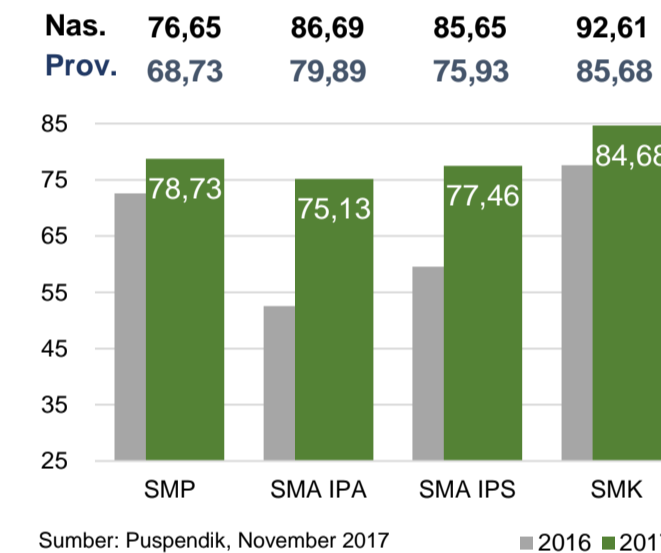
Sumber: Puspendik, November 2017

HASIL UN



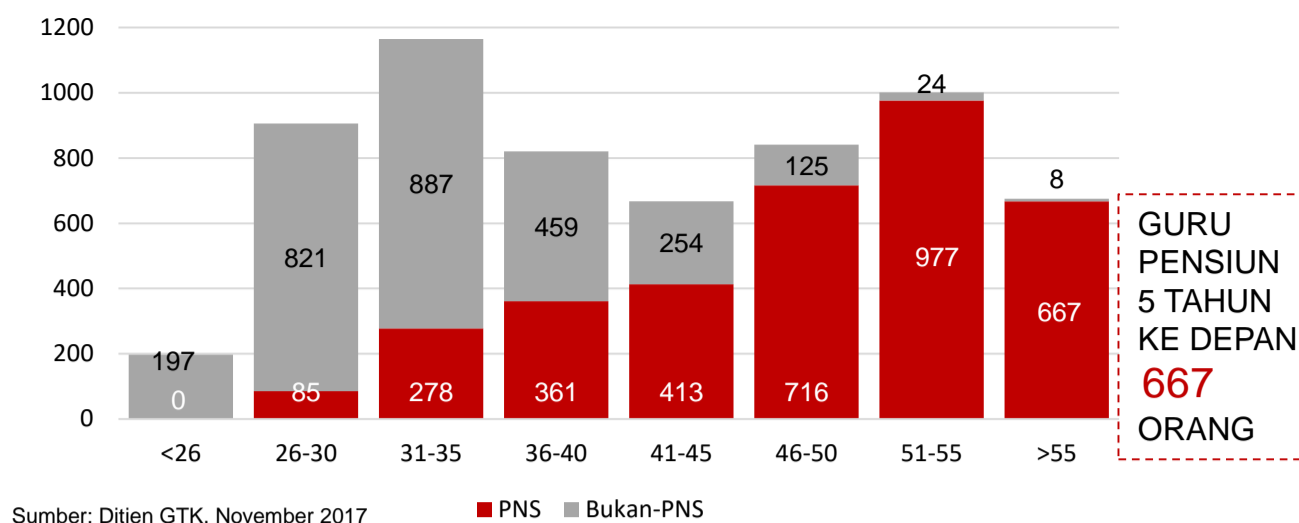
Sumber: Puspendik, November 2017

SKOR IUUN



Sumber: Puspendik, November 2017

GURU MENURUT USIA



Sumber: Ditjen GTK, November 2017

GURU PENSUN 5 TAHUN KE DEPAN **667** ORANG

SISWA PUTUS SEKOLAH DAN MENGULANG

	SD	SMP	SMA	SMK
PUTUS SEKOLAH	85	34	59	43
MENGULANG	835	24	10	6

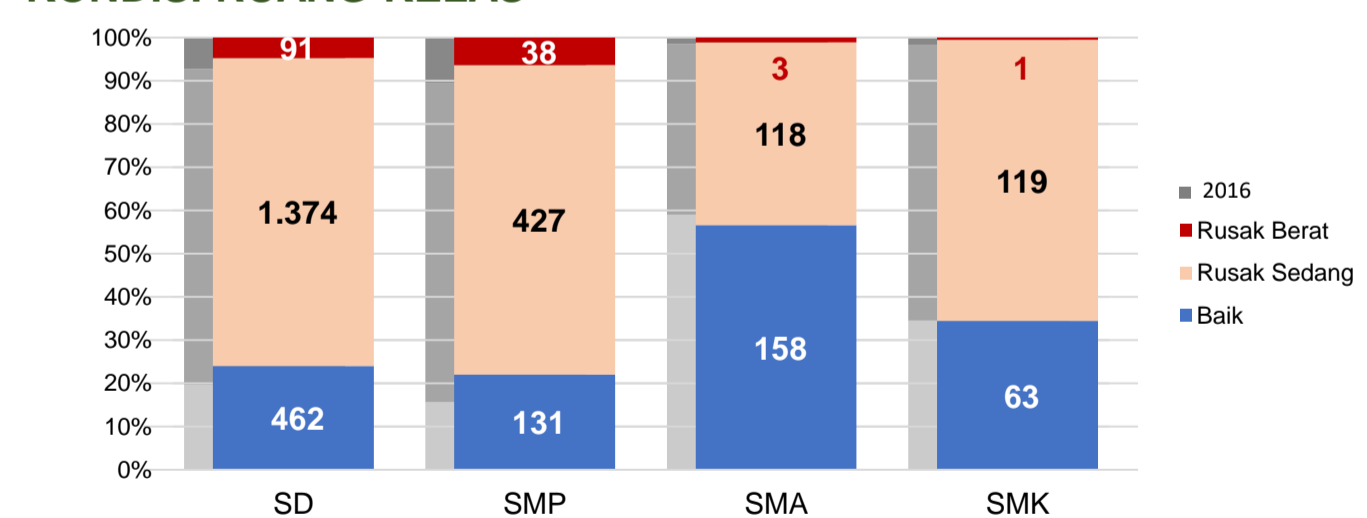
Sumber: PDSPK, November 2017

PRESTASI SISWA

OLIMPIADE NASIONAL	0
OLIMPIADE INTERNASIONAL	0

Sumber: Ditjen Dikdasmen, November 2017

KONDISI RUANG KELAS



Sumber: PDSPK, November 2017

SEKOLAH RINTISAN PELAKSANA PPK

SD	SMP	TOTAL
1	3	4

Sumber: Kemendikbud, September 2017

GURU KEAHLIAN GANDA

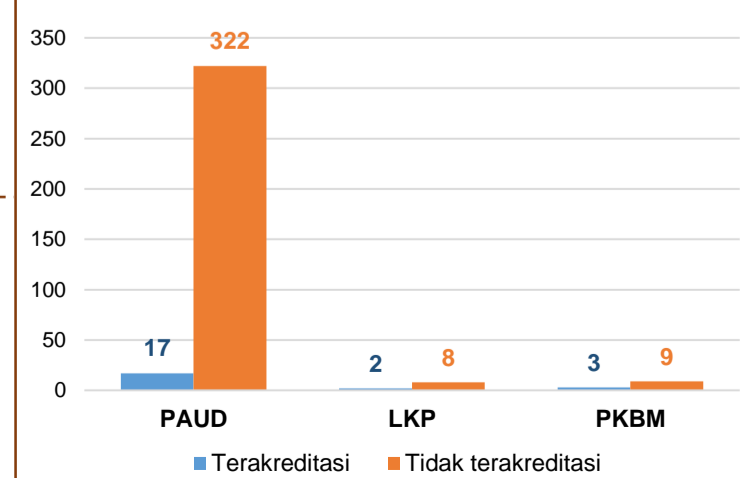
19

GURU GARIS DEPAN

0

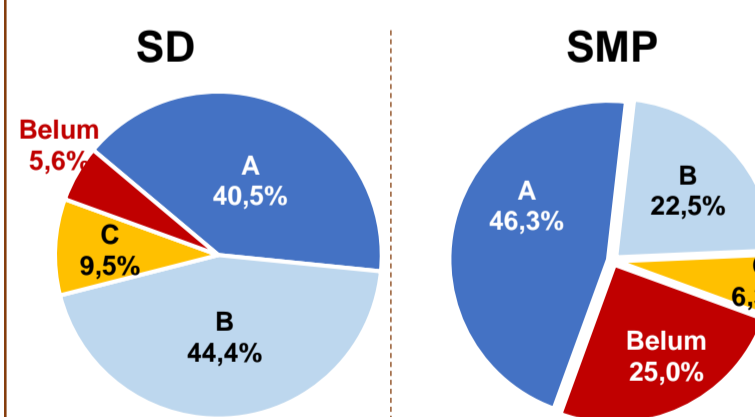
Sumber: Ditjen GTK, November 2017

AKREDITASI PNF

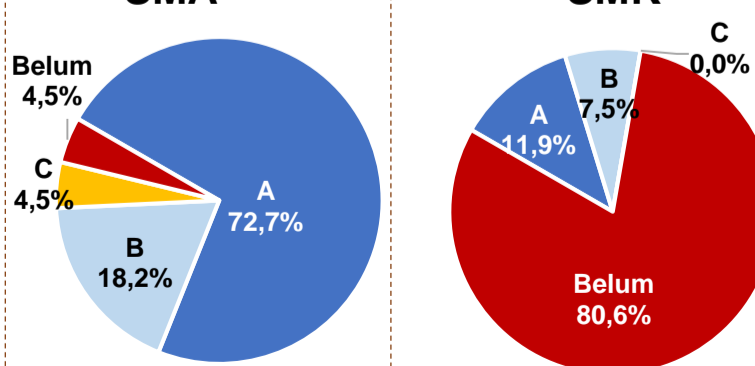


Sumber: BAN-PNF, November 2017

AKREDITASI S/M



SMA



Sumber: BAN-S/M, Desember 2017