

# NERACA PENDIDIKAN DAERAH 2017



## KAB. BANJARNEGARA JAWA TENGAH

### DATA PENDIDIKAN DAERAH

Satuan Pendidikan **1.522**

PAUD → 741  
SD → 644  
SMP → 96  
SMA → 13  
SMK → 25  
SLB → 3

Peserta Didik **152.768**

PAUD → 22.633  
SD → 75.255  
SMP → 29.795  
SMA → 6.797  
SMK → 17.946  
SLB → 342

Ruang Kelas **5.979**

SD → 4.164  
SMP → 1.124  
SMA → 239  
SMK → 407  
SLB → 45

Guru **9.369**

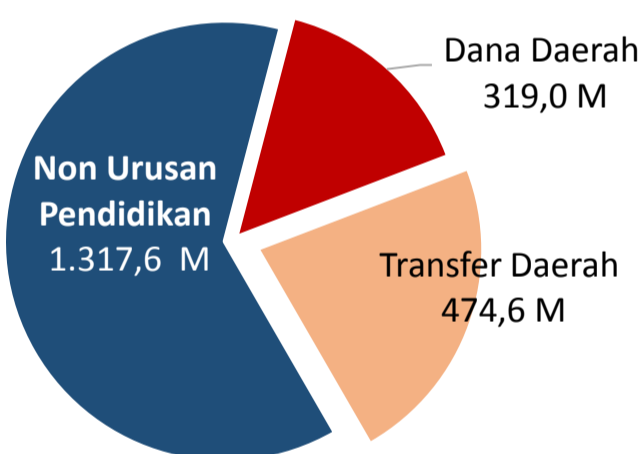
PAUD → 792  
SD → 5.263  
SMP → 1.932  
SMA → 463  
SMK → 866  
SLB → 53

Sumber: PDSPK, November 2017

Sumber: GTK, Juni 2017

### PENDANAAN PENDIDIKAN

APBD 2017 Rp2.111,2 M



Rincian Dana Transfer Daerah Bidang pendidikan

DAK Fisik	20,2 M
TPG	206,0 M
Tamsil	2,4 M
Tunjangan Khusus Guru	0,9 M
DAU (Gaji GTK PNSD)	231,2 M
BOP PAUD	13,9 M

Persentase urusan pendidikan (di luar transfer daerah)



Trend Alokasi Anggaran Pendidikan dalam APBD

	2015	2016	2017
	#N/A	19,2%	19,5%

ALOKASI ANGGARAN BANTUAN PEMERINTAH (APBN)

PAUD-DIKMAS	0,6 M
SD	0 M
SMP	4 M
GTK	12,3 M
Total	16,9 M

Sumber: Kemendikbud, November 2017

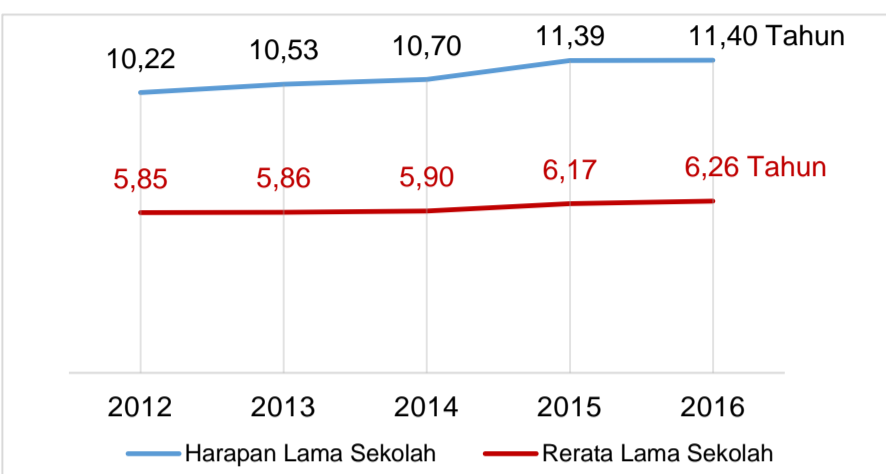
### PERSENTASE REALISASI PROGRAM INDONESIA PINTAR

	SD	SMP	SMA	SMK
Penerima	57,5%	58,6%	41,8%	0,0%
Anggaran	60,1%	67,8%	44,6%	0,0%

Sumber: sipintar.web.id, Desember 2017

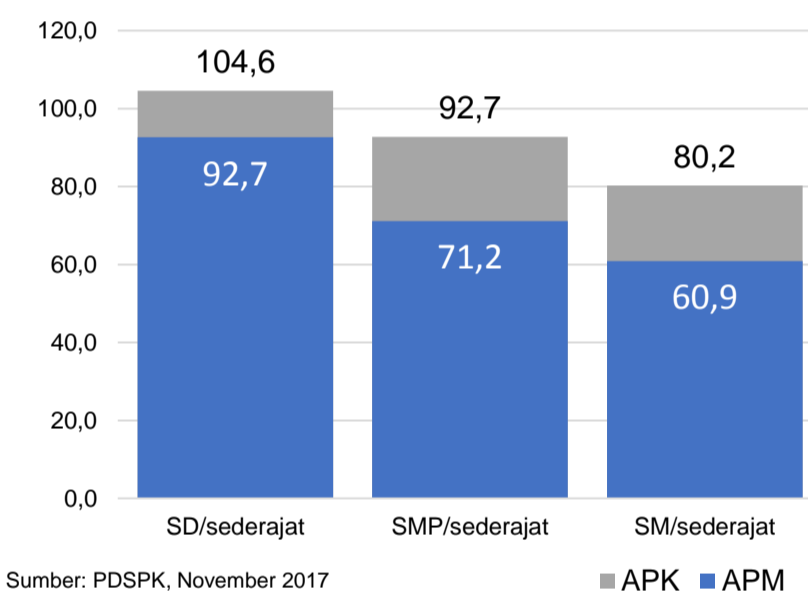
### INDEKS PEMBANGUNAN MANUSIA 2016

**65,5** JAWA TENGAH **70,0** NASIONAL **70,18**



Sumber: BPS, Oktober 2017

### APK DAN APM 2016/2017 (persentase)



Sumber: PDSPK, November 2017

■ APK ■ APM

### KEBUDAYAAN

JENIS	JUMLAH
Cagar Budaya	0
Desa Adat	0
Museum	0
Rumah Budaya Nusantara	1
Sanggar dan Komunitas	0
Warisan Budaya Tak Benda	0

Sumber: Ditjen Kebudayaan, November 2017

### BAHASA DAERAH

**1**

Sumber: BPPB, November 2017

### RASIO PENDIDIKAN

#### GURU:SISWA

SD	SMP	SMA	SMK
1:14	1:15	1:15	1:21

#### GURU PNS:SISWA

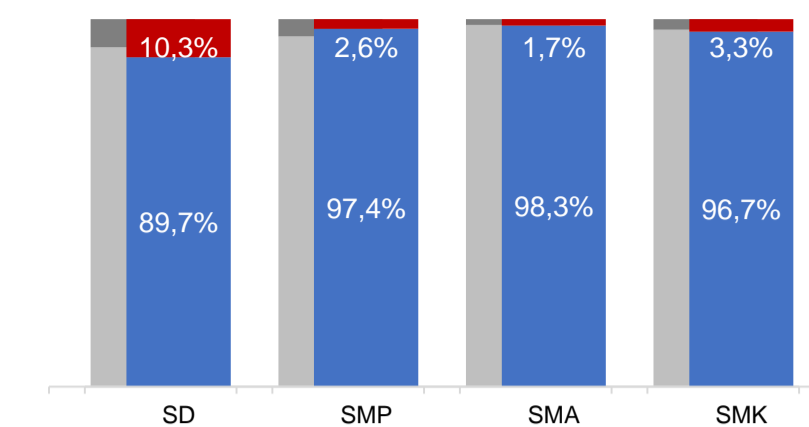
SD	SMP	SMA	SMK
1:22	1:23	1:23	1:88

#### ROMBEL:SISWA

SD	SMP	SMA	SMK
1:19	1:27	1:29	1:32

Sumber: PDSPK, Desember 2017

### KUALIFIKASI GURU

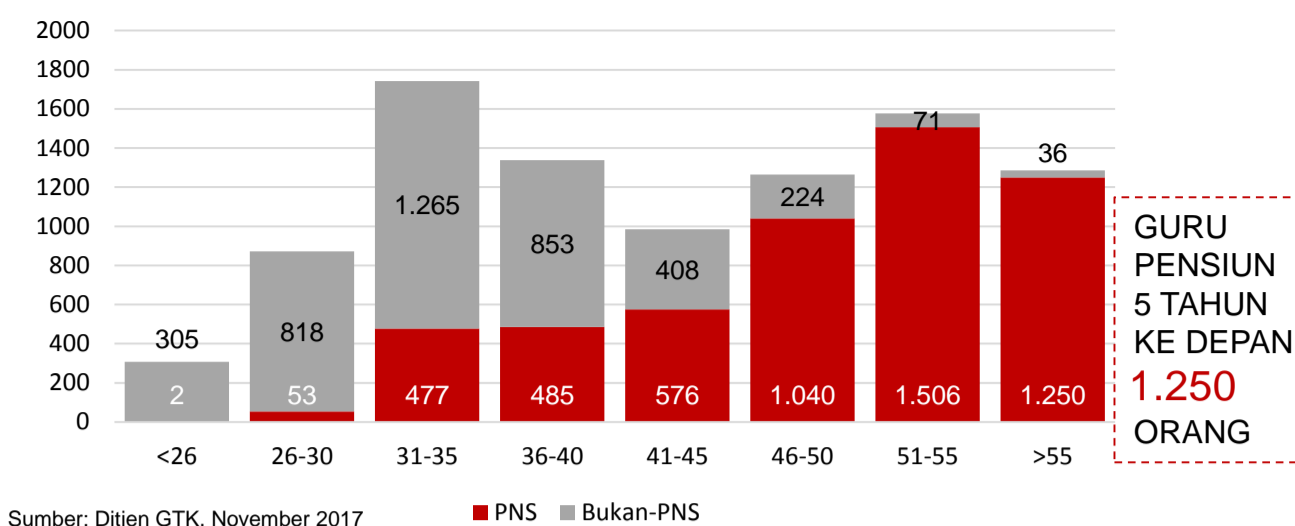


Sumber: Ditjen GTK, 2017

■ ≥D4/S1 ■ <D4/S1

### GURU MENURUT USIA

### KAB. BANJARNEGARA



Sumber: Ditjen GTK, November 2017

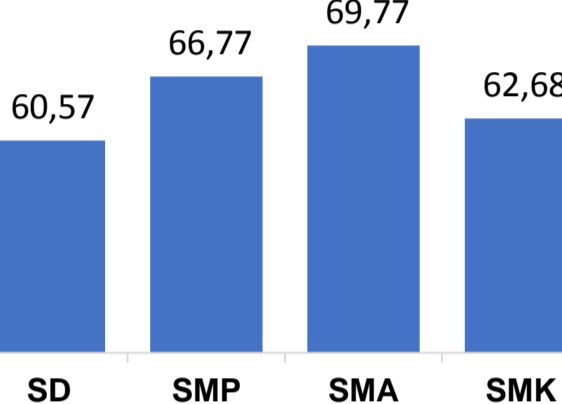
■ PNS ■ Bukan-PNS

### UJI KOMPETENSI GURU PER JENJANG



Sumber: Ditjen GTK, 2016

Nas. 54,33 58,25 61,74 58,30  
Prov. 61,88 66,14 70,10 61,91



### SISWA PUTUS SEKOLAH DAN MENGULANG

	SD	SMP	SMA	SMK
PUTUS SEKOLAH	54	124	60	239
MENGULANG	1.899	36	6	31

Sumber: PDSPK, November 2017

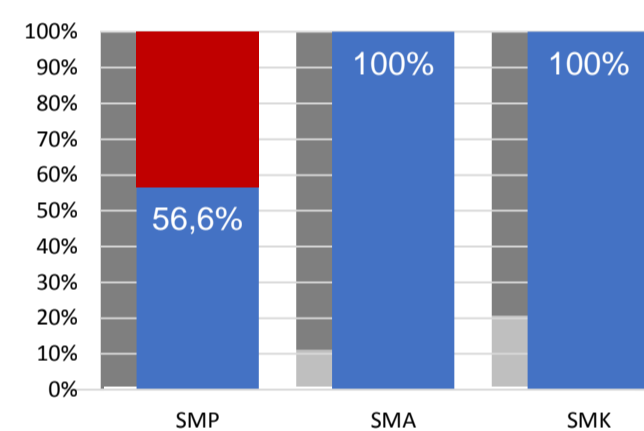
### PRESTASI SISWA



OLIMPIADE NASIONAL **0**  
OLIMPIADE INTERNASIONAL **0**

Sumber: Ditjen Dikdasmen, November 2017

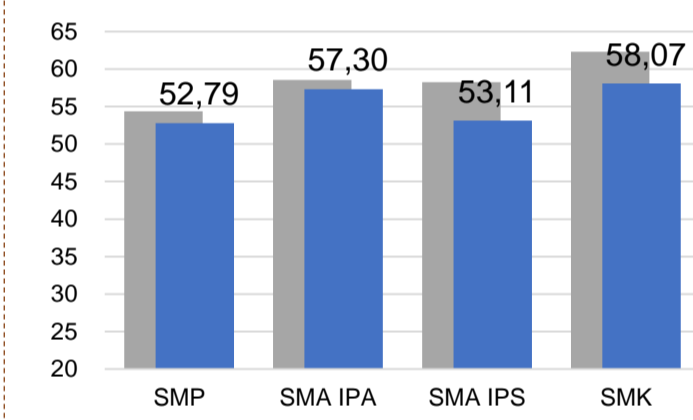
### PERSENTASE PESERTA UNBK PER JENJANG



Sumber: Puspendik, November 2017

### HASIL UN

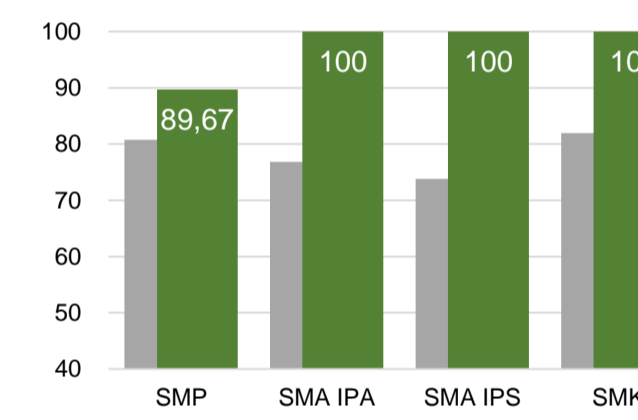
Nas. 54,25 52,87 47,93 53,75  
Prov. 54,06 58,03 53,29 57,59



Sumber: Puspendik, November 2017

### SKOR IIUN

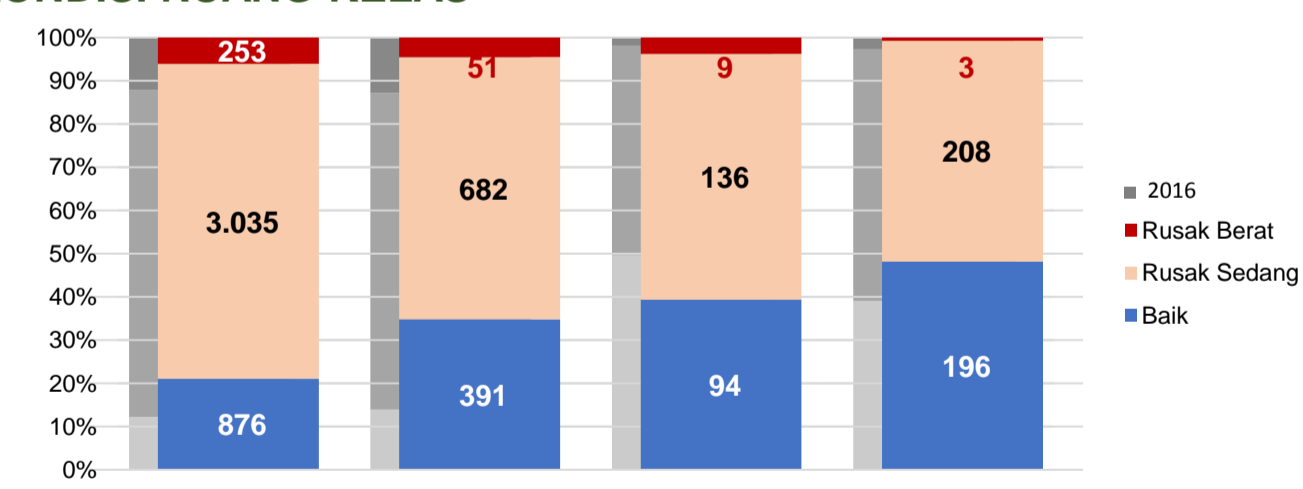
Nas. 76,65 86,69 85,65 92,61  
Prov. 87,25 95,94 94,45 99,71



Sumber: Puspendik, November 2017

■ 2016 ■ 2017

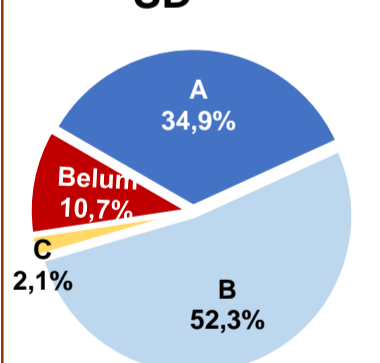
### KONDISI RUANG KELAS



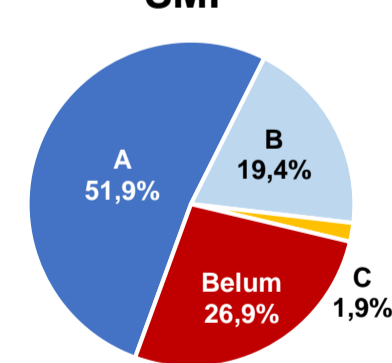
Sumber: PDSPK, November 2017

### AKREDITASI S/M

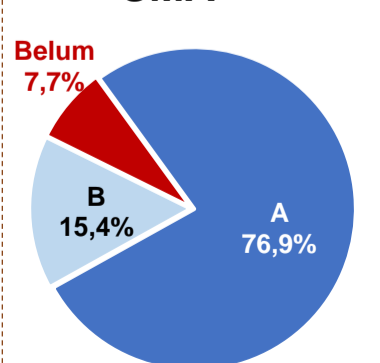
#### SD



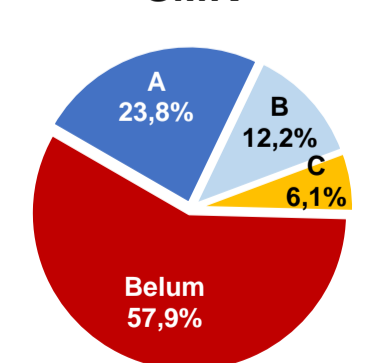
#### SMP



#### SMA



#### SMK



Sumber: BAN-S/M, Desember 2017

### SEKOLAH RINTISAN PELAKSANA PPK

SD	SMP	TOTAL
1	4	5

Sumber: Kemendikbud, September 2017

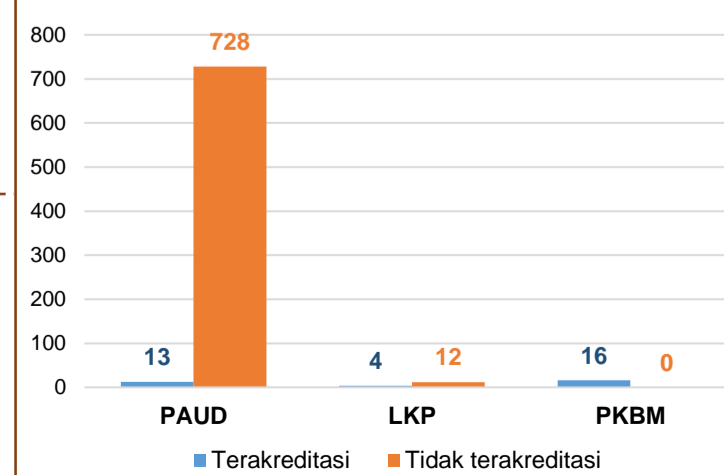
### GURU KEAHLIAN GANDA

#### GURU GARIS DEPAN

**23**  
**0**

Sumber: Ditjen GTK, November 2017

### AKREDITASI PNF



Sumber: BAN-PNF, November 2017