

NERACA PENDIDIKAN DAERAH 2017



KAB. PURBALINGGA JAWA TENGAH

DATA PENDIDIKAN DAERAH

Satuan Pendidikan 1.259

PAUD →	664
SD →	467
SMP →	77
SMA →	16
SMK →	33
SLB →	2

Peserta Didik 155.495

PAUD →	18.483
SD →	73.999
SMP →	33.160
SMA →	9.181
SMK →	20.376
SLB →	296

Ruang Kelas 5.238

SD →	3.330
SMP →	1.098
SMA →	299
SMK →	489
SLB →	22

Guru 8.773

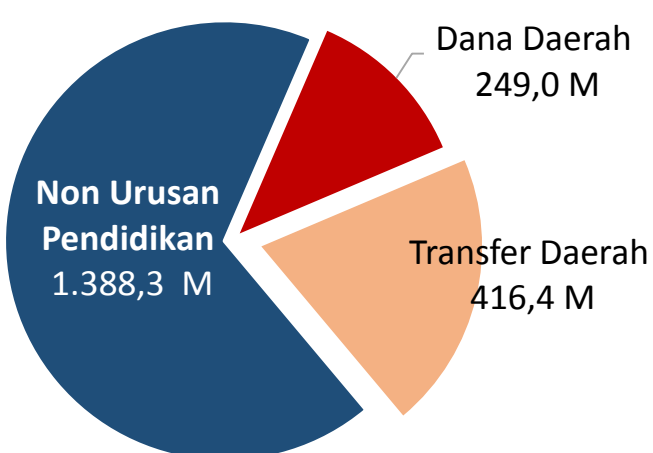
PAUD →	702
SD →	4.709
SMP →	1.789
SMA →	539
SMK →	1.000
SLB →	34

Sumber: PDSPK, November 2017

Sumber: GTK, Juni 2017

PENDANAAN PENDIDIKAN

APBD 2017 Rp2.053,7 M



Rincian Dana Transfer Daerah Bidang pendidikan

DAK Fisik	10,4 M
TPG	185,4 M
Tamsil	2,3 M
Tunjangan Khusus Guru	0,0 M
DAU (Gaji GTK PNSD)	206,9 M
BOP PAUD	11,3 M

Persentase urusan pendidikan (di luar transfer daerah)



Trend Alokasi Anggaran Pendidikan dalam APBD

	2015	2016	2017
	20,4%	18,5%	15,2%

ALOKASI ANGGARAN BANTUAN PEMERINTAH (APBN)

PAUD-DIKMAS	0,3 M
SD	4,9 M
SMP	0 M
GTK	7,6 M
Total	12,8 M

Sumber: Kemendikbud, November 2017

PERSENTASE REALISASI PROGRAM INDONESIA PINTAR

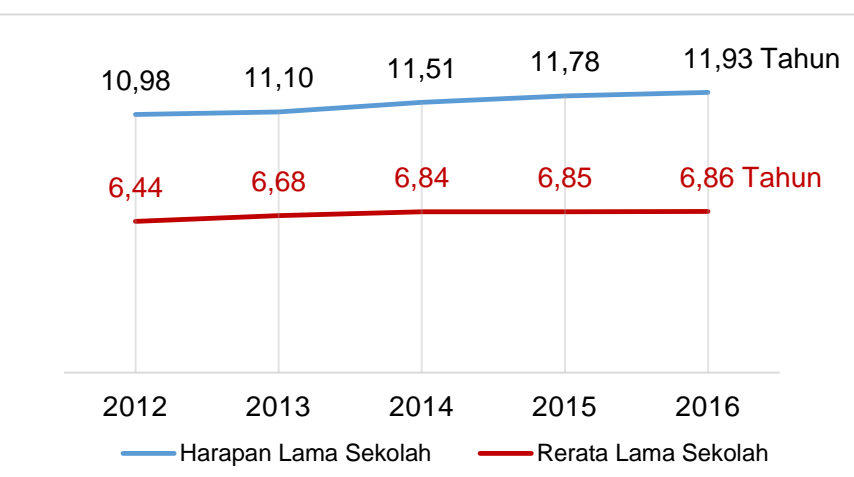
	SD	SMP	SMA	SMK
Penerima	62,4%	60,2%	53,1%	0,0%
Anggaran	65,7%	66,1%	57,7%	0,0%

Sumber: sipintar.web.id, Desember 2017

Sumber: Kemdagri, November 2017

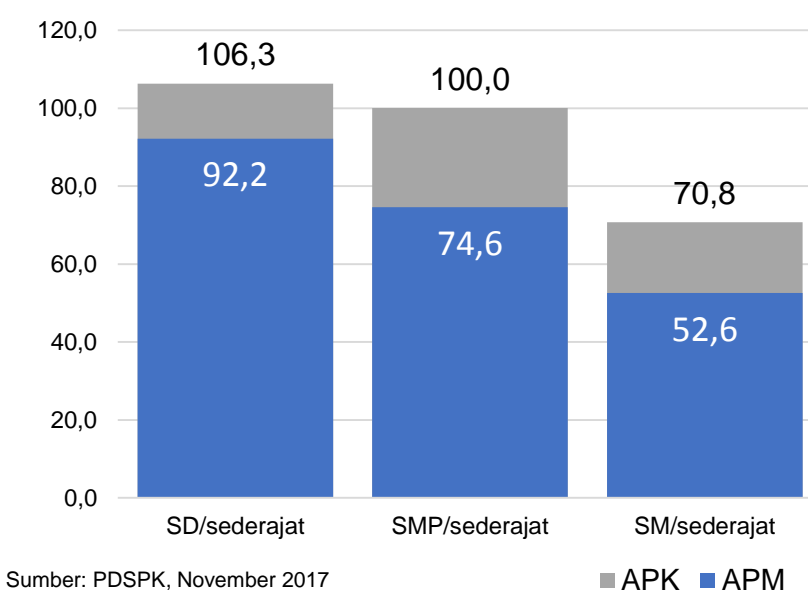
INDEKS PEMBANGUNAN MANUSIA 2016

67,5	JAWA TENGAH	NASIONAL
	70,0	70,18



Sumber: BPS, Oktober 2017

APK DAN APM 2016/2017 (persentase)



Sumber: PDSPK, November 2017

KEBUDAYAAN

JENIS	JUMLAH
Cagar Budaya	1
Desa Adat	0
Museum	0
Rumah Budaya Nusantara	0
Sanggar dan Komunitas	3
Warisan Budaya Tak Benda	0

Sumber: Ditjen Kebudayaan, November 2017

BAHASA DAERAH

1

Sumber: BPPB, November 2017

RASIO PENDIDIKAN

GURU:SISWA

SD	SMP	SMA	SMK
1:16	1:19	1:17	1:20

GURU PNS:SISWA

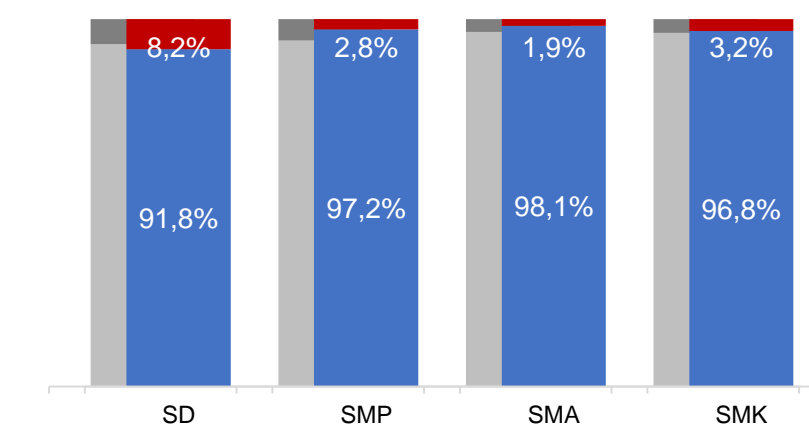
SD	SMP	SMA	SMK
1:24	1:29	1:29	1:81

ROMBEL:SISWA

SD	SMP	SMA	SMK
1:23	1:31	1:30	1:31

Sumber: PDSPK, Desember 2017

KUALIFIKASI GURU



Sumber: Ditjen GTK, 2017

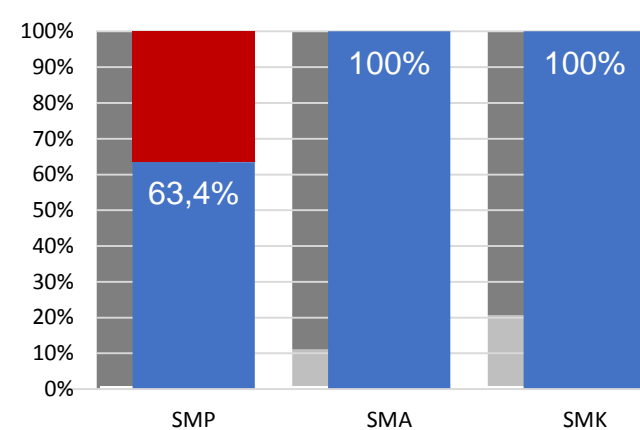
UJI KOMPETENSI GURU PER JENJANG



Sumber: Ditjen GTK, 2016

Nas.	54,33	58,25	61,74	58,30
Prov.	61,88	66,14	70,10	61,91
SD	64,32	69,22	71,69	63,81
SMP				
SMA				
SMK				

PERSENTASE PESERTA UNBK PER JENJANG



Sumber: Puspendik, November 2017

HASIL UN

Nas.	54,25	52,87	47,93	53,75
Prov.	54,06	58,03	53,29	57,59
SMP	56,03	63,16	58,79	60,27
SMA IPA				
SMA IPS				
SMK				

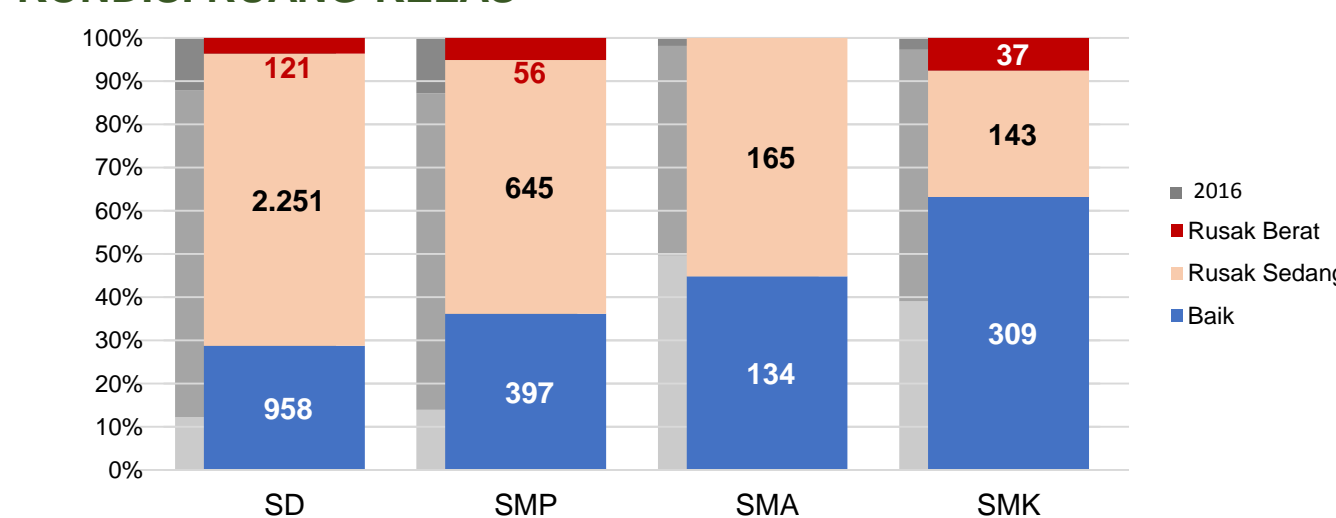
Sumber: Puspendik, November 2017

SKOR IUUN

Nas.	76,65	86,69	85,65	92,61
Prov.	87,25	95,94	94,45	99,71
SMP	90,35	100	100	100
SMA IPA				
SMA IPS				
SMK				

Sumber: Puspendik, November 2017

KONDISI RUANG KELAS



Sumber: PDSPK, November 2017

SEKOLAH RINTISAN PELAKSANA PPK

SD	SMP	TOTAL
2	2	4

Sumber: Kemendikbud, September 2017

GURU KEAHLIAN GANDA

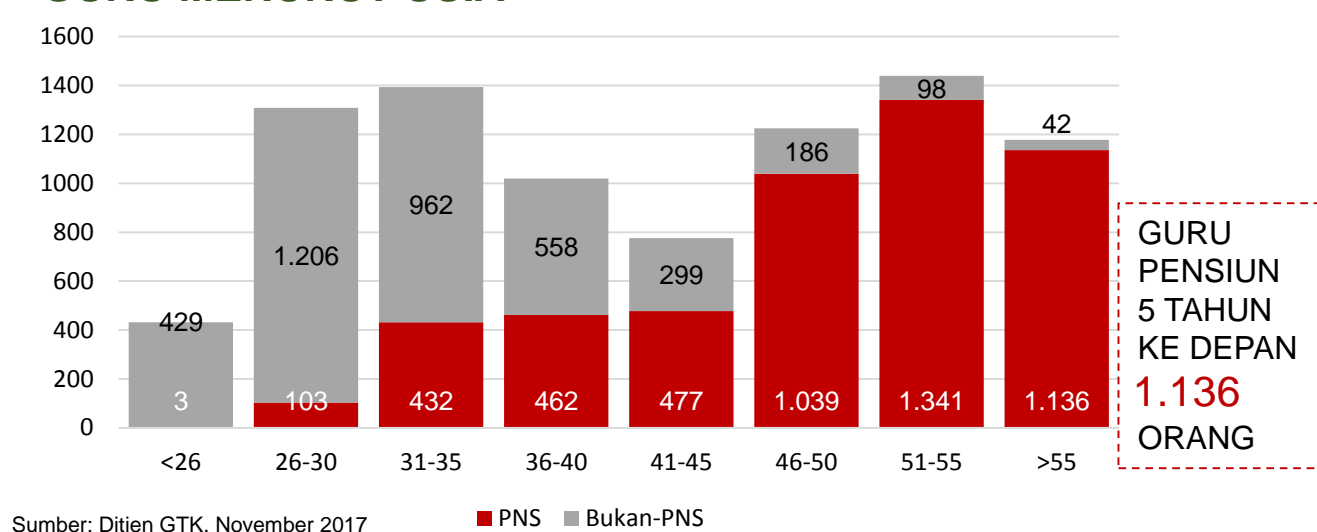
46

GURU GARIS DEPAN

0

Sumber: Ditjen GTK, November 2017

GURU MENURUT USIA



Sumber: Ditjen GTK, November 2017

GURU PENSUN 5 TAHUN KE DEPAN 1.136 ORANG

SISWA PUTUS SEKOLAH DAN MENGULANG

	SD	SMP	SMA	SMK
PUTUS SEKOLAH	54	100	83	285
MENGULANG	2.251	41	7	17

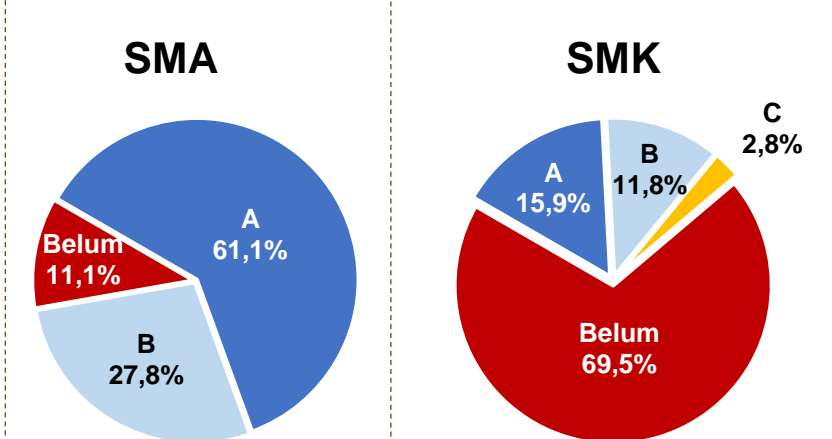
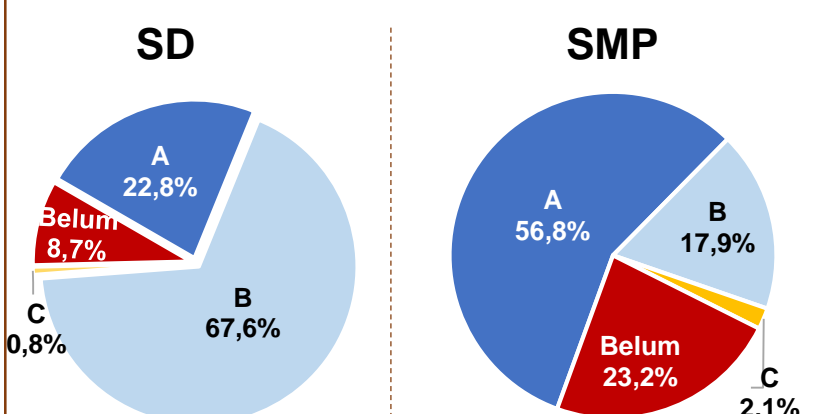
Sumber: PDSPK, November 2017

PRESTASI SISWA

OLIMPIADE NASIONAL	2
OLIMPIADE INTERNASIONAL	0

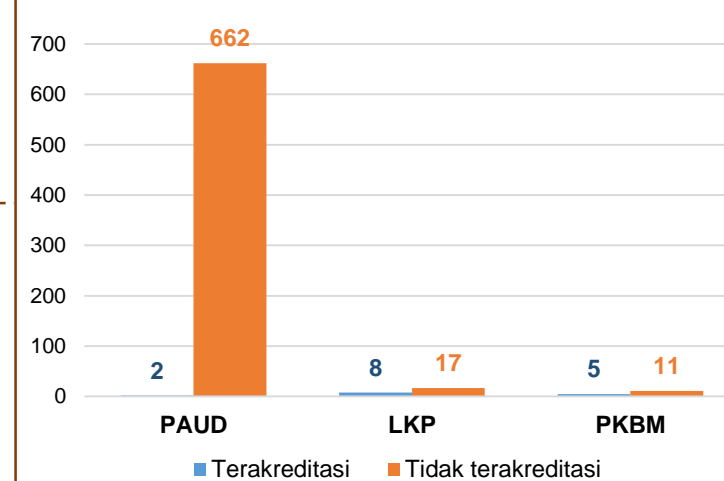
Sumber: Ditjen Dikdasmen, November 2017

AKREDITASI S/M



Sumber: BAN-S/M, Desember 2017

AKREDITASI PNF



Sumber: BAN-PNF, November 2017