

NERACA PENDIDIKAN DAERAH 2017



KAB. BANYUMAS JAWA TENGAH

DATA PENDIDIKAN DAERAH

Satuan Pendidikan 2.275

PAUD →	1.189
SD →	814
SMP →	154
SMA →	37
SMK →	78
SLB →	3

Peserta Didik 304.881

PAUD →	37.845
SD →	139.443
SMP →	63.545
SMA →	18.129
SMK →	45.454
SLB →	465

Ruang Kelas 9.723

SD →	5.874
SMP →	2.041
SMA →	590
SMK →	1.180
SLB →	38

Guru 17.034

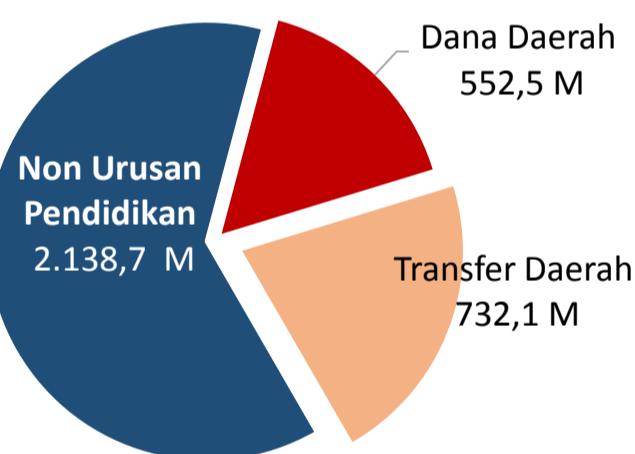
PAUD →	2.027
SD →	8.173
SMP →	3.368
SMA →	1.112
SMK →	2.306
SLB →	48

Sumber: PDSPK, November 2017

Sumber: GTK, Juni 2017

PENDANAAN PENDIDIKAN

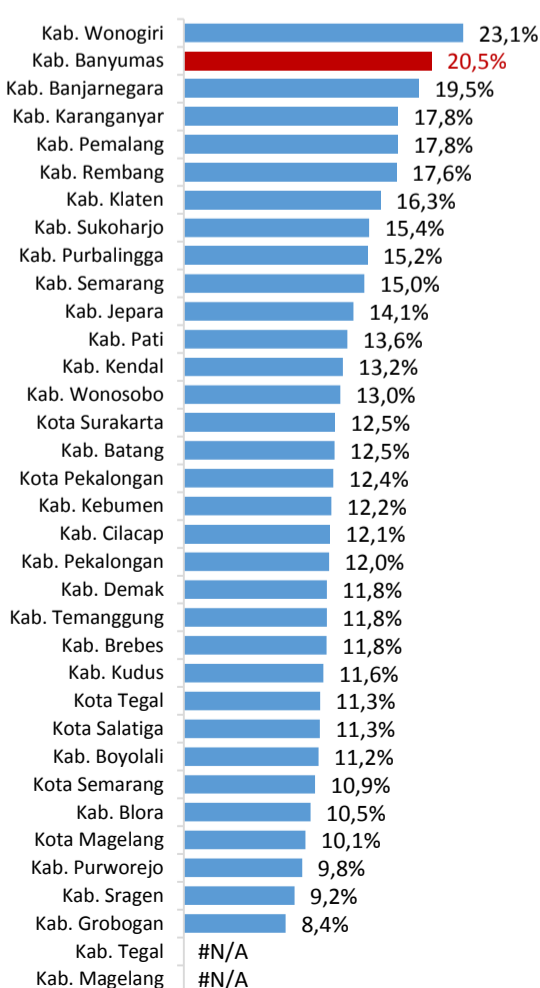
APBD 2017 Rp3.423,2 M



Rincian Dana Transfer Daerah Bidang pendidikan

DAK Fisik	24,7 M
TPG	314,1 M
Tamsil	3,8 M
Tunjangan Khusus Guru	1,9 M
DAU (Gaji GTK PNSD)	365,2 M
BOP PAUD	22,4 M

Persentase urusan pendidikan (di luar transfer daerah)



Sumber: Kemdagri, November 2017

Trend Alokasi Anggaran Pendidikan dalam APBD

Tahun	2015	2016	2017
Persentase	25,1%	22,4%	20,5%

ALOKASI ANGGARAN BANTUAN PEMERINTAH (APBN)

PAUD-DIKMAS	1,7 M
SD	2,8 M
SMP	6,5 M
GTK	34,4 M
Total	45,3 M

Sumber: Kemendikbud, November 2017

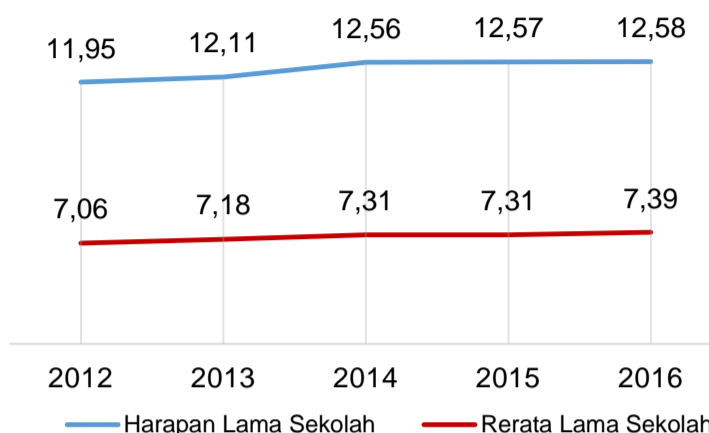
PERSENTASE REALISASI PROGRAM INDONESIA PINTAR

	SD	SMP	SMA	SMK
Penerima	65,1%	58,6%	52,3%	75,0%
Anggaran	67,9%	65,0%	55,5%	85,7%

Sumber: sipintar.web.id, Desember 2017

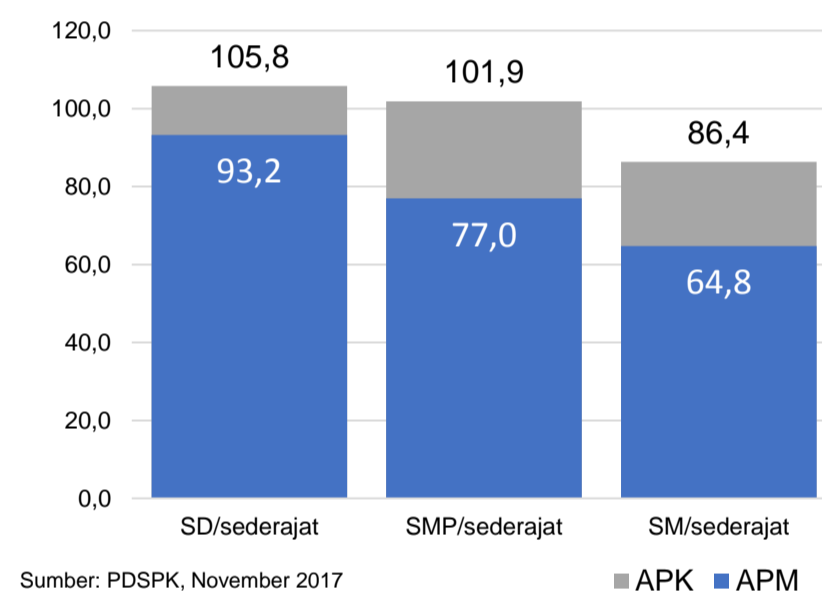
INDEKS PEMBANGUNAN MANUSIA 2016

70,5 JAWA TENGAH **70,0** NASIONAL **70,18**



Sumber: BPS, Oktober 2017

APK DAN APM 2016/2017 (persentase)



Sumber: PDSPK, November 2017

KEBUDAYAAN

JENIS	JUMLAH
Cagar Budaya	1
Desa Adat	1
Museum	0
Rumah Budaya Nusantara	2
Sanggar dan Komunitas	3
Warisan Budaya Tak Benda	0

Sumber: Ditjen Kebudayaan, November 2017

BAHASA DAERAH

1

Sumber: BPPB, November 2017

RASIO PENDIDIKAN

GURU:SISWA

Level	SD	SMP	SMA	SMK
Rasio	1:17	1:19	1:16	1:20

GURU PNS:SISWA

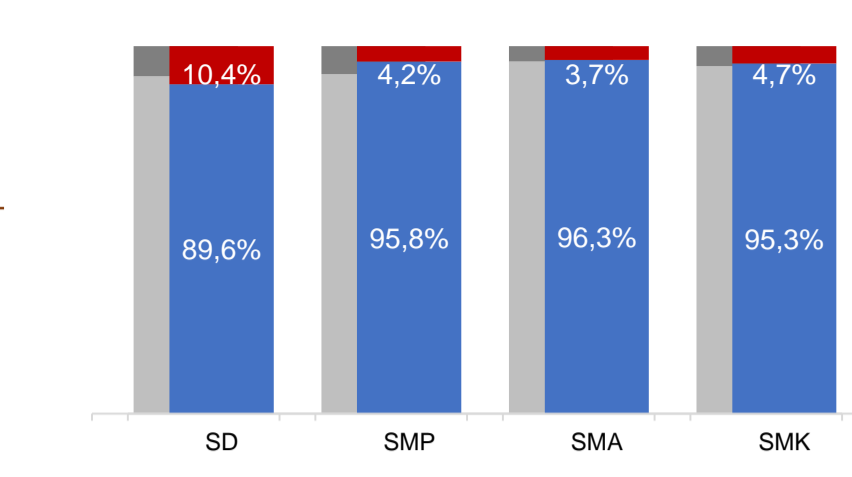
Level	SD	SMP	SMA	SMK
Rasio	1:27	1:33	1:31	1:85

ROMBEL:SISWA

Level	SD	SMP	SMA	SMK
Rasio	1:24	1:31	1:30	1:31

Sumber: PDSPK, Desember 2017

KUALIFIKASI GURU



Sumber: Ditjen GTK, 2017

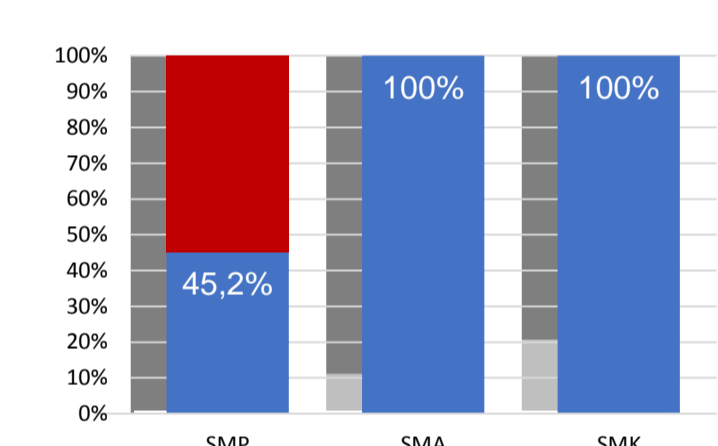
Level	Nas.	Prov.
SD	54,33	61,88
SMP	58,25	66,14
SMA	61,74	70,10
SMK	58,30	61,91

UJI KOMPETENSI GURU PER JENJANG



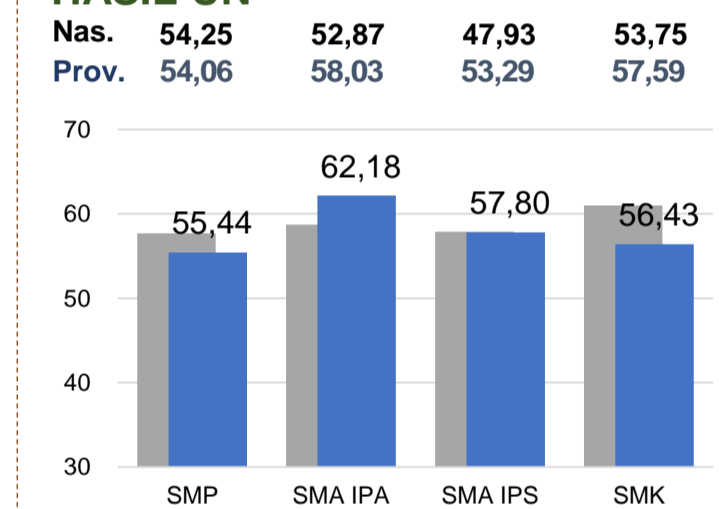
Sumber: Ditjen GTK, 2016

PERSENTASE PESERTA UNBK PER JENJANG



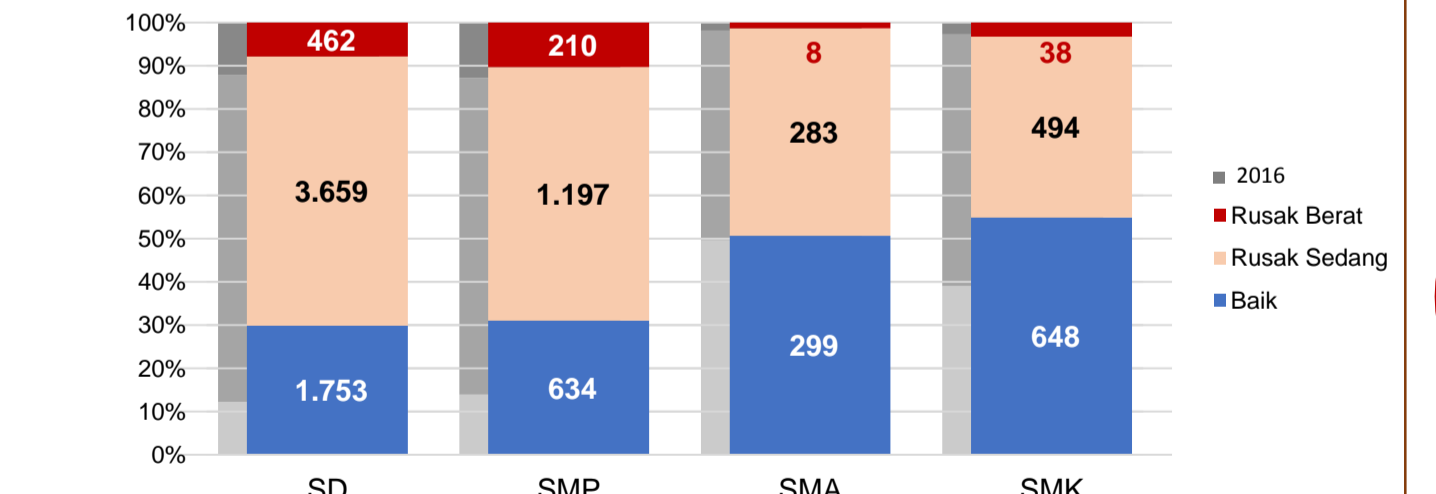
Sumber: Puspendik, November 2017

HASIL UN



Sumber: Puspendik, November 2017

KONDISI RUANG KELAS



Sumber: PDSPK, November 2017

SEKOLAH RINTISAN PELAKSANA PPK

Level	SD	SMP	TOTAL
Jumlah	2	3	5

Sumber: Kemendikbud, September 2017

GURU KEAHLIAN GANDA

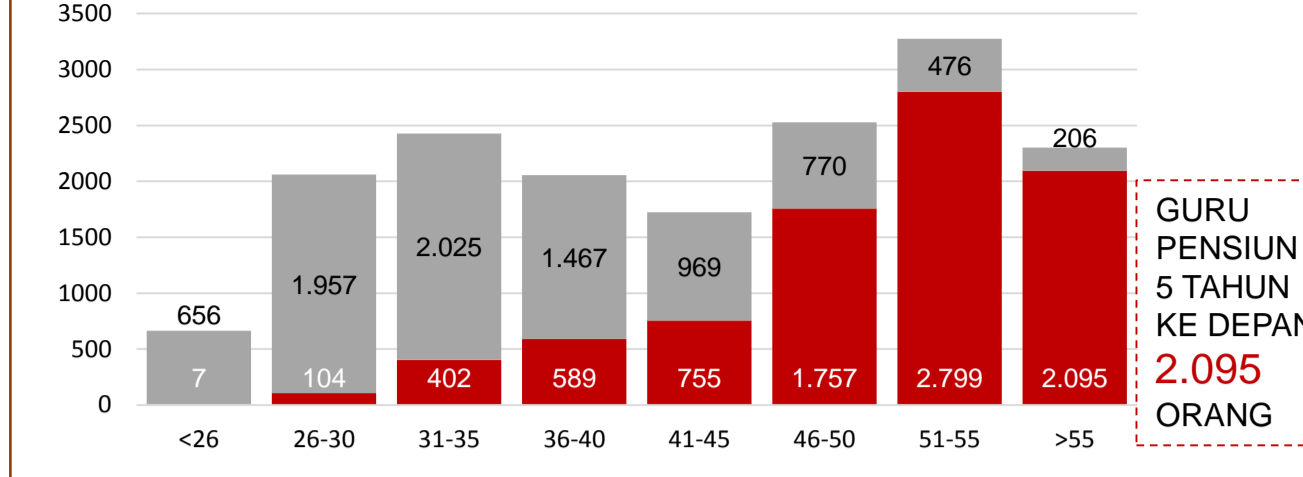
23

GURU GARIS DEPAN

0

Sumber: Ditjen GTK, November 2017

GURU MENURUT USIA



Sumber: Ditjen GTK, November 2017

SISWA PUTUS SEKOLAH DAN MENGULANG

Level	SD	SMP	SMA	SMK
PUTUS SEKOLAH	112	147	97	632
MENGULANG	3.360	47	9	98

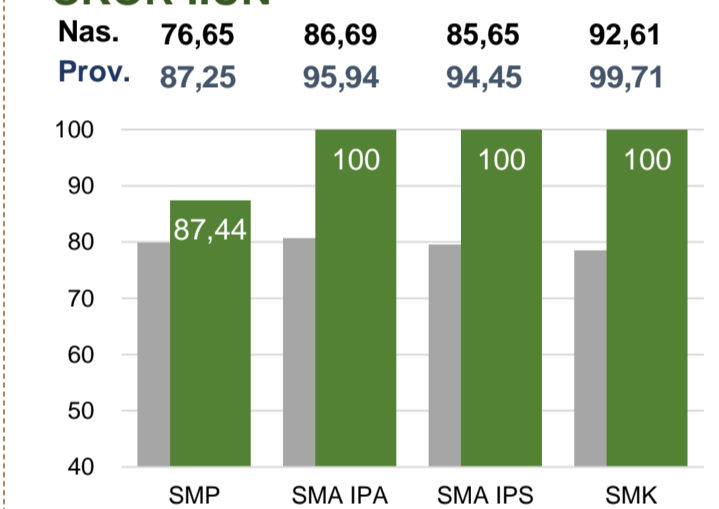
Sumber: PDSPK, November 2017

PRESTASI SISWA

OLIMPIADE NASIONAL	5
OLIMPIADE INTERNASIONAL	0

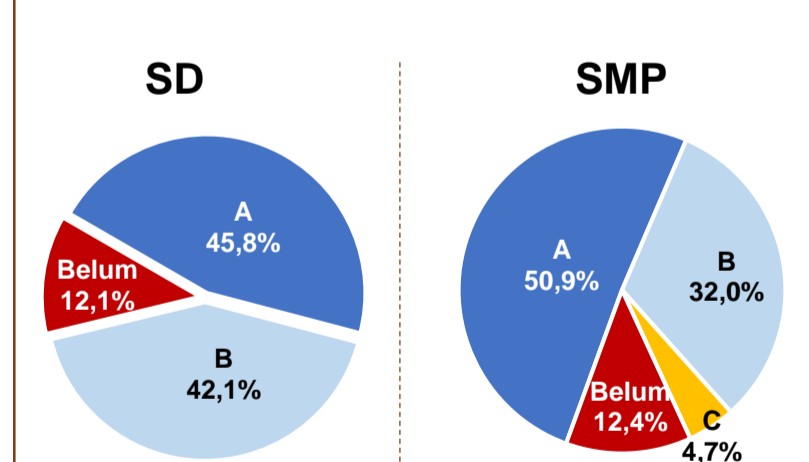
Sumber: Ditjen Dikdasmen, November 2017

SKOR IIUN



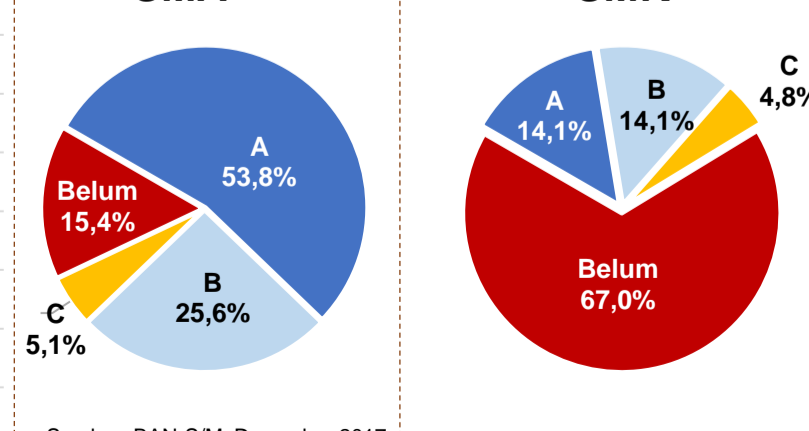
Sumber: Puspendik, November 2017

AKREDITASI S/M



Sumber: BAN-S/M, Desember 2017

AKREDITASI PNF



Sumber: BAN-PNF, November 2017