

NERACA PENDIDIKAN DAERAH 2017



KAB. ROKAN HULU RIAU

DATA PENDIDIKAN DAERAH

Satuan Pendidikan 1.115

PAUD → 547
SD → 365
SMP → 130
SMA → 34
SMK → 36
SLB → 3

Peserta Didik 130.817

PAUD → 12.676
SD → 76.072
SMP → 23.043
SMA → 10.110
SMK → 8.730
SLB → 186

Ruang Kelas 4.489

SD → 2.956
SMP → 834
SMA → 351
SMK → 317
SLB → 31

Guru 8.538

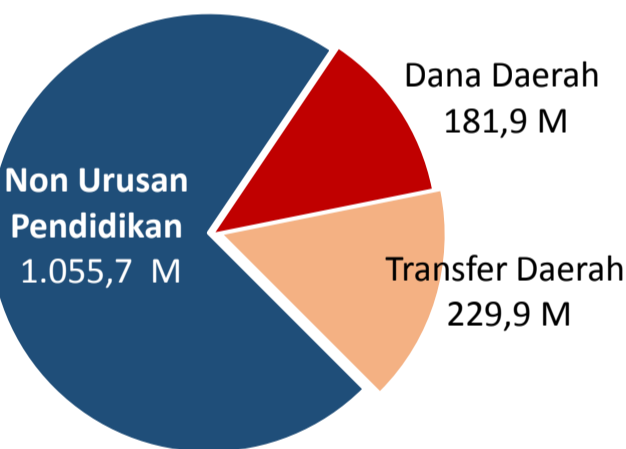
PAUD → 760
SD → 4.541
SMP → 1.732
SMA → 746
SMK → 732
SLB → 27

Sumber: PDSPK, November 2017

Sumber: GTK, Juni 2017

PENDANAAN PENDIDIKAN

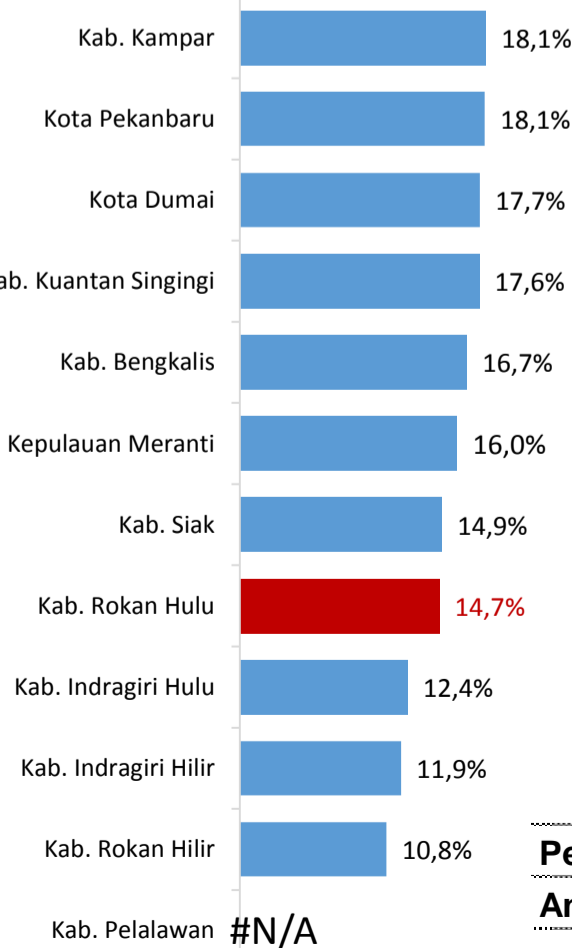
APBD 2017 Rp1.467,4 M



Rincian Dana Transfer Daerah Bidang pendidikan

DAK Fisik	7,1 M
TPG	88,9 M
Tamsil	3,0 M
Tunjangan Khusus Guru	2,6 M
DAU (Gaji GTK PNSD)	119,9 M
BOP PAUD	8,3 M

Persentase urusan pendidikan (di luar transfer daerah)



Sumber: Kemdagri, November 2017

Trend Alokasi Anggaran Pendidikan dalam APBD

	2015	2016	2017
	16,6%	13,0%	14,7%

ALOKASI ANGGARAN BANTUAN PEMERINTAH (APBN)

PAUD-DIKMAS	0,6 M
SD	1,1 M
SMP	0,8 M
GTK	8,6 M
Total	11,1 M

Sumber: Kemendikbud, November 2017

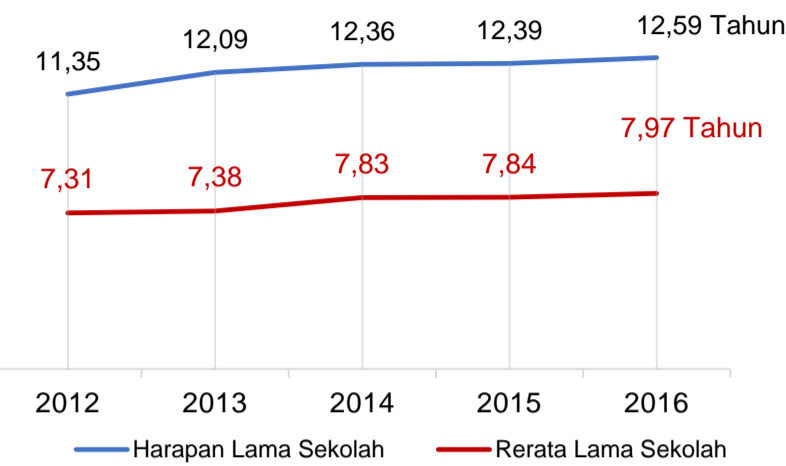
PERSENTASE REALISASI PROGRAM INDONESIA PINTAR

	SD	SMP	SMA	SMK
Penerima	56,5%	36,6%	83,7%	63,6%
Anggaran	60,3%	43,1%	88,6%	69,7%

Sumber: sipintar.web.id, Desember 2017

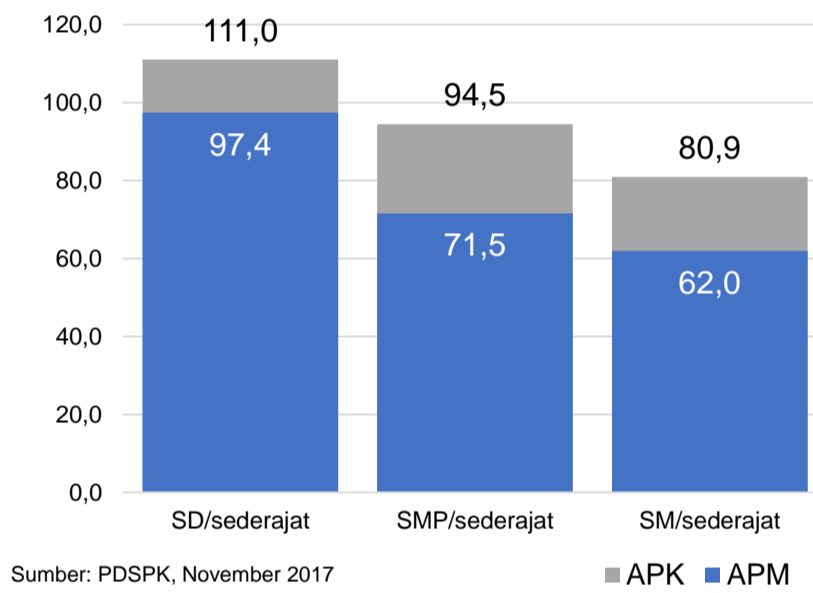
INDEKS PEMBANGUNAN MANUSIA 2016

67,9 RIAU 71,2 NASIONAL 70,18



Sumber: BPS, Oktober 2017

APK DAN APM 2016/2017 (persentase)



Sumber: PDSPK, November 2017

KEBUDAYAAN

JENIS	JUMLAH
Cagar Budaya	0
Desa Adat	0
Museum	0
Rumah Budaya Nusantara	0
Sanggar dan Komunitas	0
Warisan Budaya Tak Benda	0

Sumber: Ditjen Kebudayaan, November 2017

BAHASA DAERAH

4

Sumber: BPPB, November 2017

RASIO PENDIDIKAN

GURU:SISWA

SD	SMP	SMA	SMK
1:17	1:13	1:14	1:12

GURU PNS:SISWA

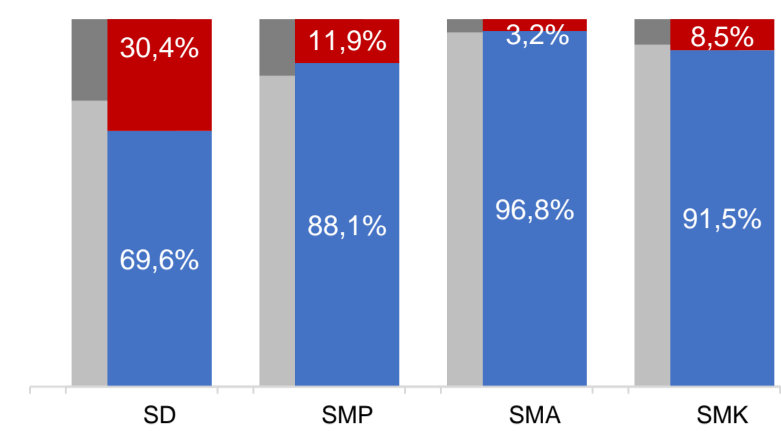
SD	SMP	SMA	SMK
1:35	1:37	1:29	1:67

ROMBEL:SISWA

SD	SMP	SMA	SMK
1:24	1:27	1:28	1:24

Sumber: PDSPK, November 2017

KUALIFIKASI GURU



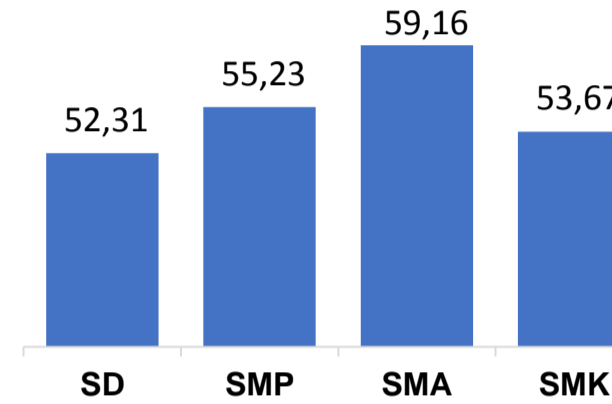
Sumber: Ditjen GTK, 2017

UJI KOMPETENSI GURU PER JENJANG

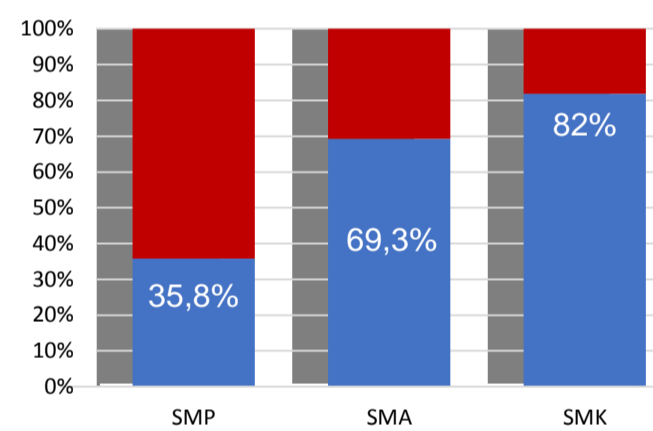


Sumber: Ditjen GTK, 2016

Nas. 54,33 58,25 61,74 58,30
Prov. 52,77 56,59 60,61 56,56



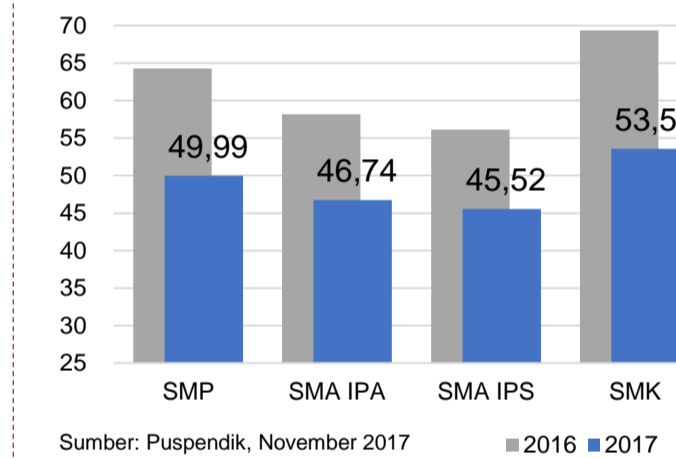
PERSENTASE PESERTA UNBK PER JENJANG



Sumber: Puspendik, November 2017

HASIL UN

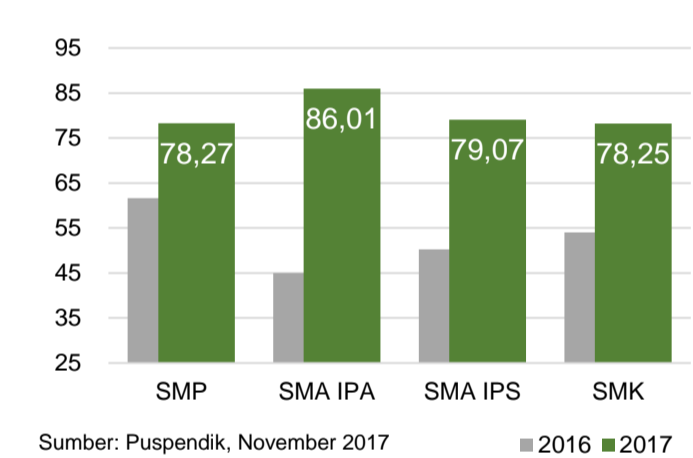
Nas. 54,25 52,87 47,93 53,75
Prov. 53,93 50,16 46,58 53,72



Sumber: Puspendik, November 2017

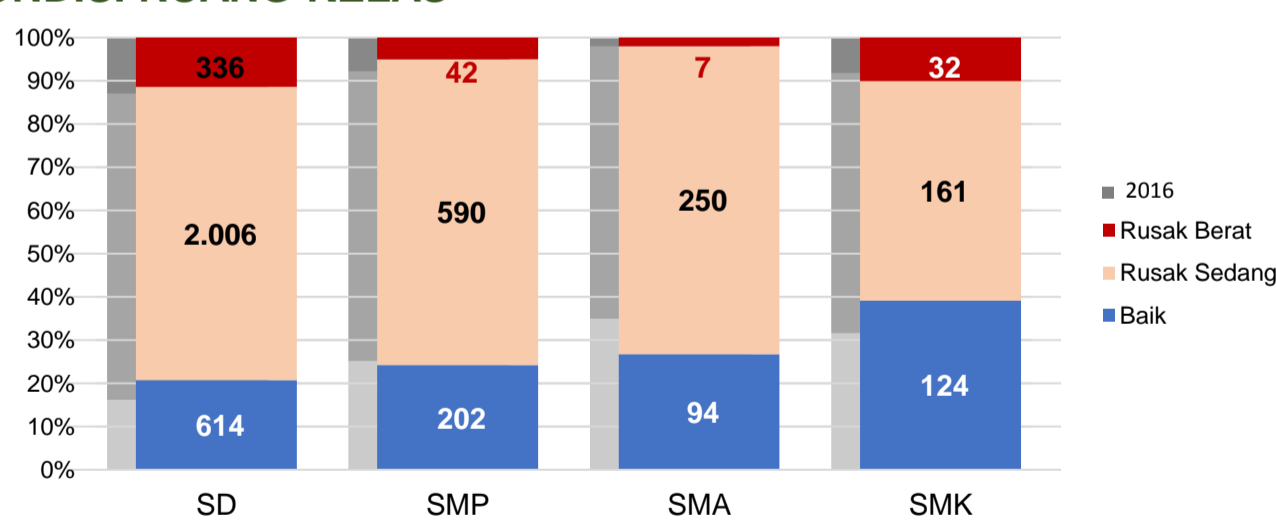
SKOR IIUN

Nas. 76,65 86,69 85,65 92,61
Prov. 68,73 79,89 75,93 85,68



Sumber: Puspendik, November 2017

KONDISI RUANG KELAS



Sumber: PDSPK, November 2017

SEKOLAH RINTISAN PELAKSANA PPK

SD	SMP	TOTAL
2	4	6

Sumber: Kemendikbud, September 2017

GURU KEAHLIAN GANDA

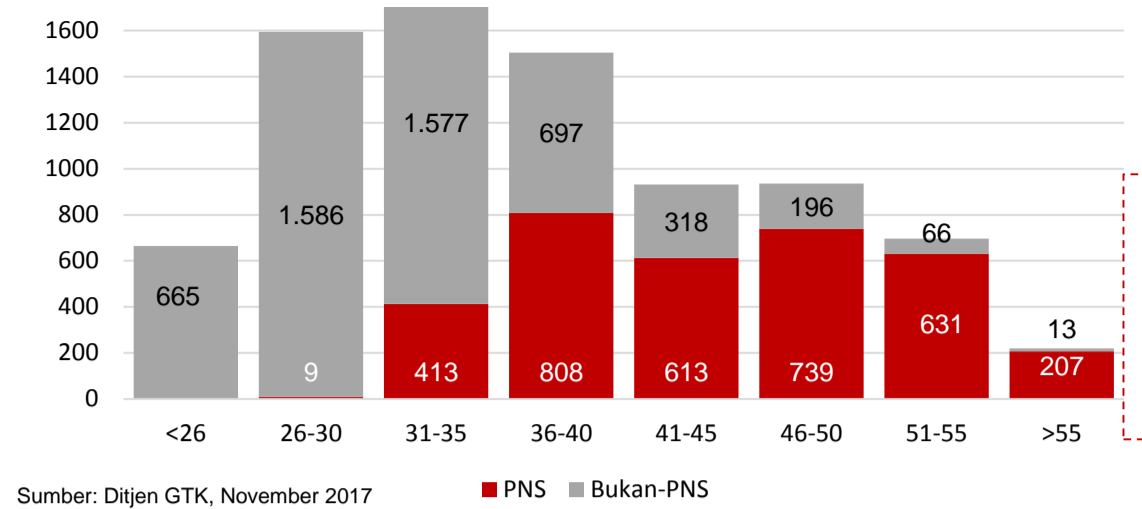
24

GURU GARIS DEPAN

0

Sumber: Ditjen GTK, November 2017

GURU MENURUT USIA



Sumber: Ditjen GTK, November 2017

GURU PENSUN 5 TAHUN KE DEPAN 207 ORANG

SISWA PUTUS SEKOLAH DAN MENGULANG

	SD	SMP	SMA	SMK
PUTUS SEKOLAH	161	110	67	81
MENGULANG	1.642	37	7	2

Sumber: PDSPK, November 2017

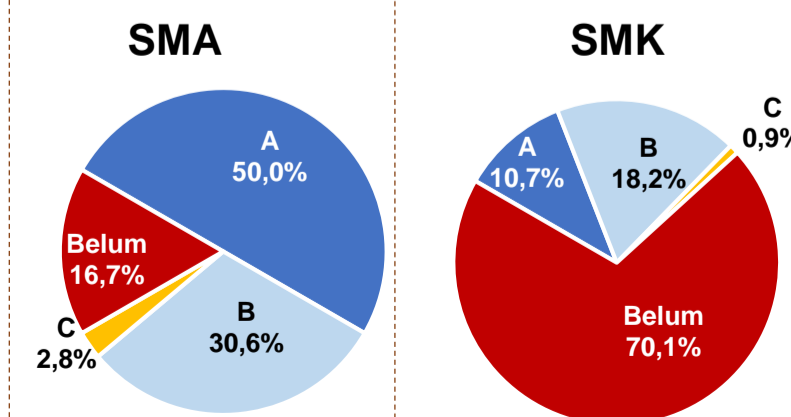
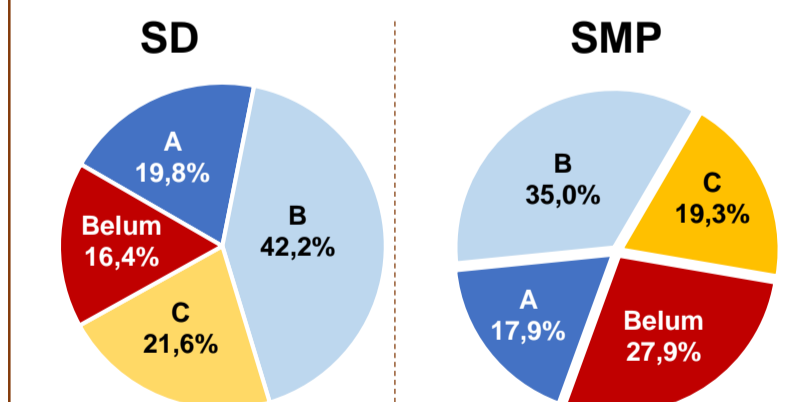
PRESTASI SISWA



OLIMPIADE NASIONAL 3
OLIMPIADE INTERNASIONAL 0

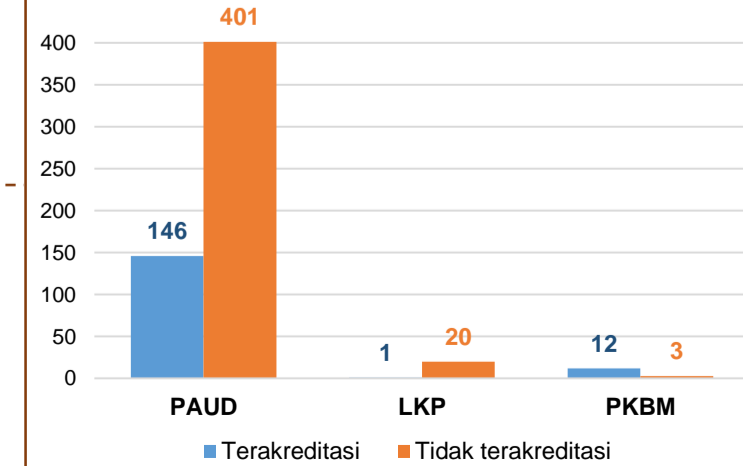
Sumber: Ditjen Dikdasmen, November 2017

AKREDITASI S/M



Sumber: BAN-S/M, Desember 2017

AKREDITASI PNF



Sumber: BAN-PNF, November 2017