

NERACA PENDIDIKAN DAERAH 2017



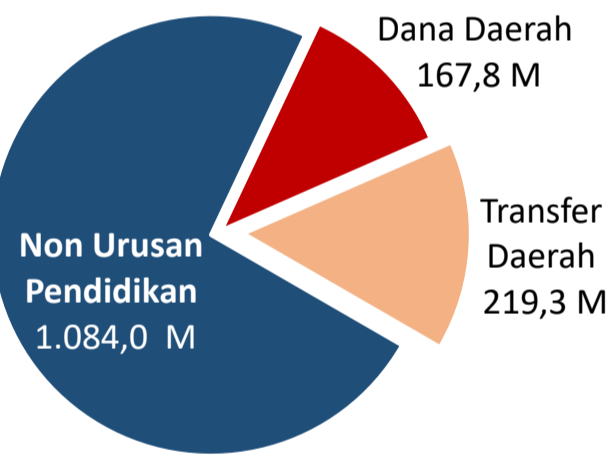
KAB. ACEH SELATAN ACEH

DATA PENDIDIKAN DAERAH

Satuan Pendidikan	624	Peserta Didik	47.121
PAUD →	319	PAUD →	9.186
SD →	203	SD →	19.921
SMP →	58	SMP →	8.962
SMA →	33	SMA →	7.453
SMK →	11	SMK →	1.599
SLB →	-	SLB →	-
Ruang Kelas	2.191	Guru	5.475
SD →	1.333	PAUD →	669
SMP →	446	SD →	2.745
SMA →	318	SMP →	981
SMK →	94	SMA →	801
SLB →	-	SMK →	279
		SLB →	-

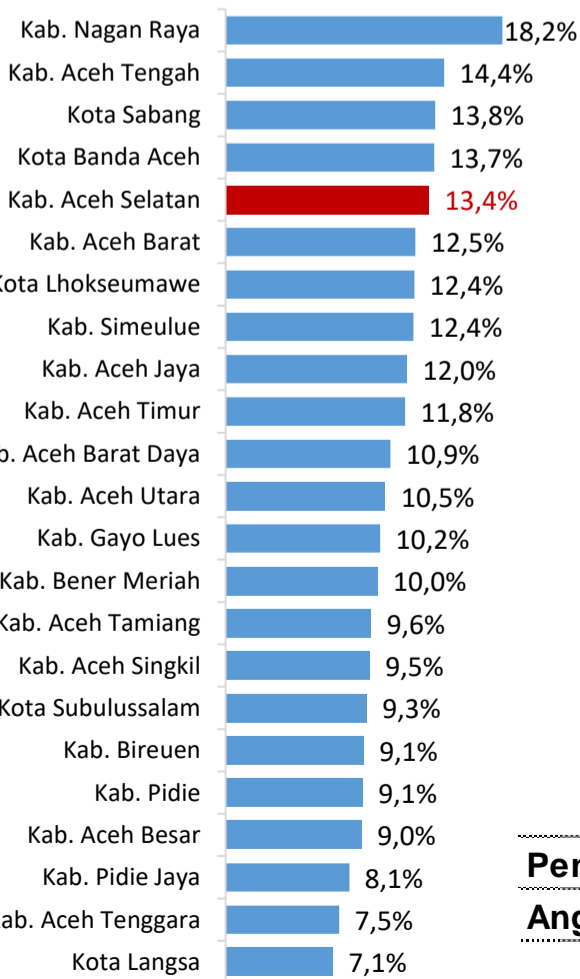
PENDANAAN PENDIDIKAN

APBD 2017 Rp1.471,1 M



Rincian Dana Transfer Daerah Bidang pendidikan	
DAK Fisik	7,1 M
TPG	76,1 M
Tamsil	2,4 M
Tunjangan Khusus Guru	15,8 M
DAU (Gaji GTK PNSD)	113,9 M
BOP PAUD	3,9 M

Persentase urusan pendidikan (di luar transfer daerah)



Trend Alokasi Anggaran Pendidikan dalam APBD

Tahun	2015	2016	2017
Persentase	18,2%	14,2%	13,4%

ALOKASI ANGGARAN BANTUAN PEMERINTAH (APBN)

PAUD-DIKMAS	0,4 M
SD	0 M
SMP	4,4 M
GTK	6 M
Total	10,8 M

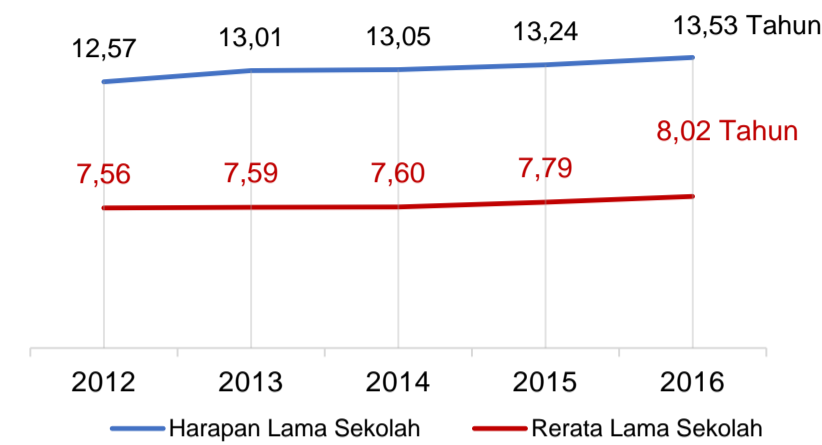
PERSENTASE REALISASI PROGRAM INDONESIA PINTAR

	SD	SMP	SMA	SMK
Penerima	39,6%	47,2%	48,3%	59,7%
Anggaran	42,2%	50,9%	51,1%	61,4%

Sumber: sipintar.web.id, Desember 2017

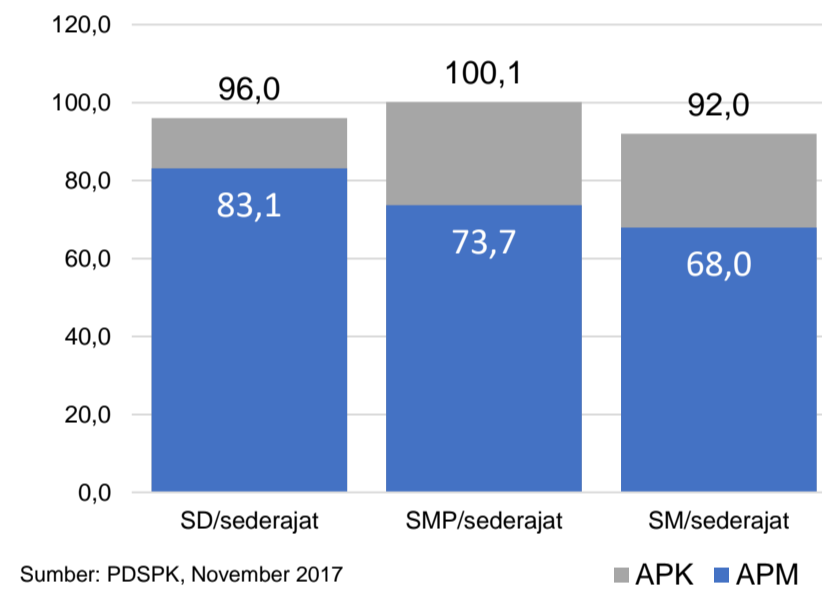
INDEKS PEMBANGUNAN MANUSIA 2016

64,10 ACEH 70,00 NASIONAL 70,18



Sumber: BPS, Oktober 2017

APK DAN APM 2016/2017 (persentase)



Sumber: PDSPK, November 2017

KEBUDAYAAN

JENIS	JUMLAH
Cagar Budaya	2
Desa Adat	0
Museum	0
Rumah Budaya Nusantara	0
Sanggar dan Komunitas	1
Warisan Budaya Tak Benda	0

Sumber: Ditjen Kebudayaan, November 2017

BAHASA DAERAH

4

Sumber: BPPB, November 2017

RASIO PENDIDIKAN

GURU:SISWA	SD	SMP	SMA	SMK
	1:7	1:9	1:9	1:6

GURU PNS:SISWA

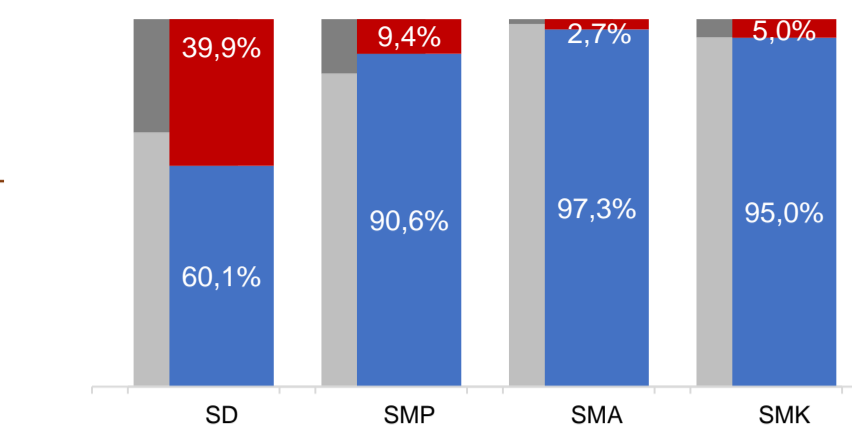
	SD	SMP	SMA	SMK
	1:12	1:14	1:16	1:10

ROMBEL:SISWA

	SD	SMP	SMA	SMK
	1:16	1:24	1:25	1:19

Sumber: PDSPK, November 2017

KUALIFIKASI GURU



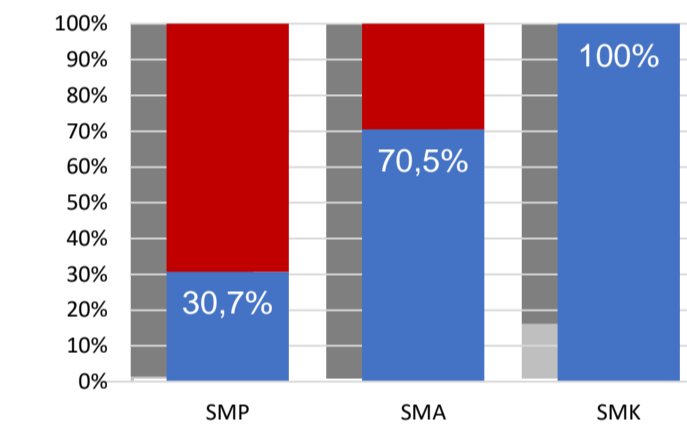
Sumber: Ditjen GTK, 2017

UJI KOMPETENSI GURU PER JENJANG



Sumber: Ditjen GTK, 2016

PERSENTASE PESERTA UNBK PER JENJANG



Sumber: Puspendik, November 2017

HASIL UN

	Nas.	54,25	52,87	47,93	53,75
	Prov.	47,96	41,96	38,67	48,15
SMP		46,60			
SMA IPA		42,89			
SMA IPS		37,92			
SMK		46,94			

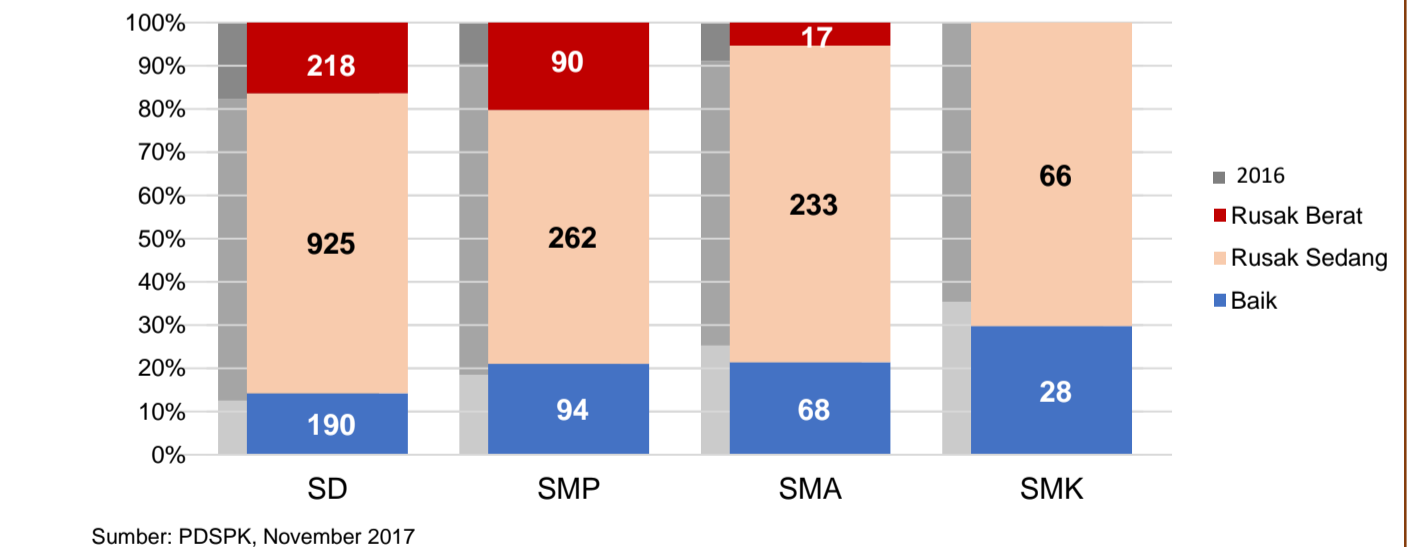
Sumber: Puspendik, November 2017

SKOR IIUN

	Nas.	76,65	86,69	85,65	92,61
	Prov.	76,31	89,33	90,00	91,03
SMP		79,60			
SMA IPA		90,45			
SMA IPS		90,96			
SMK		100			

Sumber: Puspendik, November 2017

KONDISI RUANG KELAS



Sumber: PDSPK, November 2017

SEKOLAH RINTISAN PELAKSANA PPK

	SD	SMP	TOTAL
	2	2	4

Sumber: Kemendikbud, September 2017

GURU KEAHLIAN GANDA

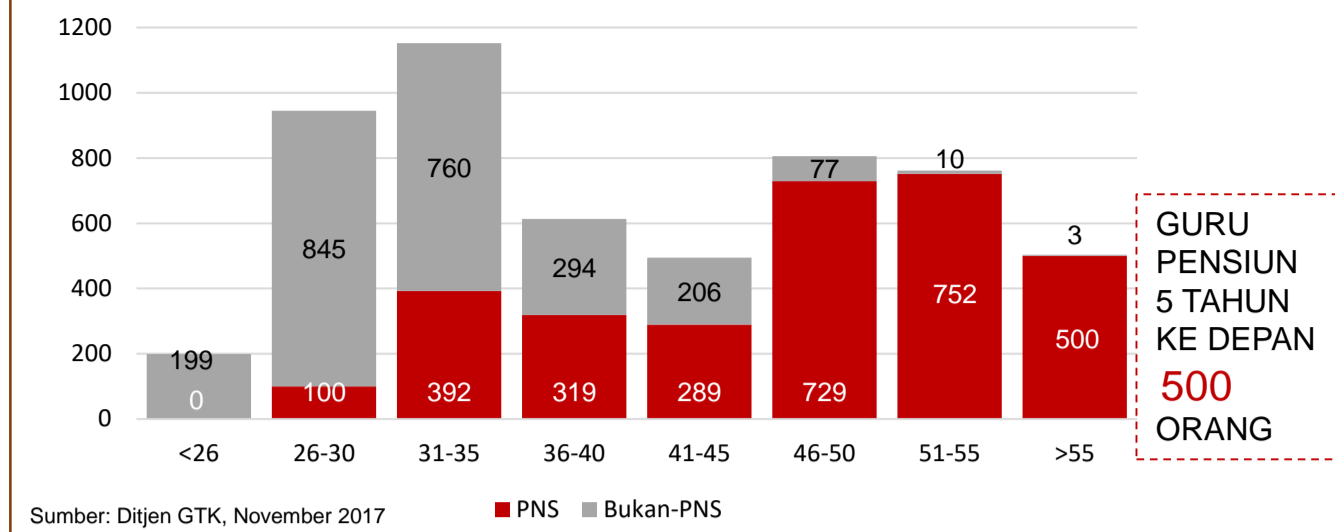
24

GURU GARIS DEPAN

0

Sumber: Ditjen GTK, November 2017

GURU MENURUT USIA



Sumber: Ditjen GTK, November 2017

GURU PENSUN 5 TAHUN KE DEPAN 500 ORANG

SISWA PUTUS SEKOLAH DAN MENGULANG

	SD	SMP	SMA	SMK
PUTUS SEKOLAH	55	27	61	27
MENGULANG	208	49	29	12

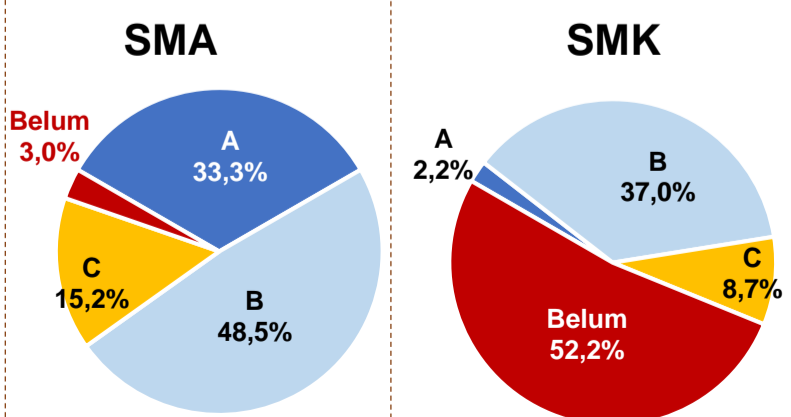
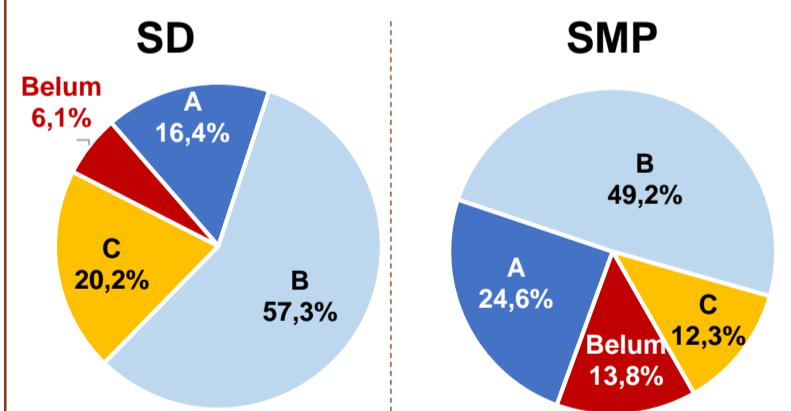
Sumber: PDSPK, November 2017

PRESTASI SISWA

OLIMPIADE NASIONAL	0
OLIMPIADE INTERNASIONAL	0

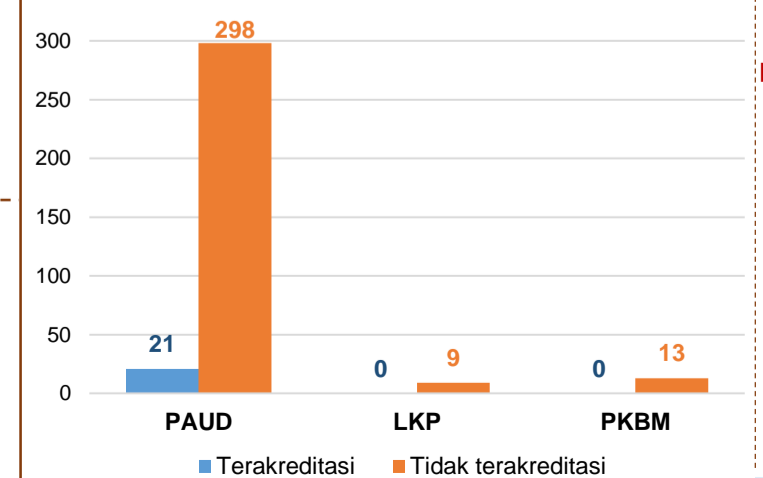
Sumber: Ditjen Dikdasmen, November 2017

AKREDITASI S/M



Sumber: BAN-S/M, Desember 2017

AKREDITASI PNF



Sumber: BAN-PNF, November 2017