

NERACA PENDIDIKAN DAERAH 2017



KAB. CILACAP JAWA TENGAH

DATA PENDIDIKAN DAERAH

Satuan Pendidikan 2.301

PAUD →	963
SD →	1.028
SMP →	198
SMA →	42
SMK →	65
SLB →	5

Peserta Didik 318.708

PAUD →	34.135
SD →	158.296
SMP →	67.834
SMA →	16.393
SMK →	41.393
SLB →	657

Ruang Kelas 10.661

SD →	6.469
SMP →	2.344
SMA →	590
SMK →	1.200
SLB →	58

Guru 18.121

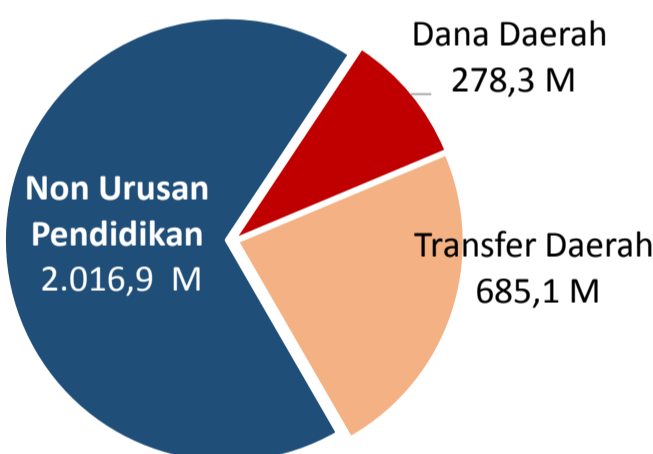
PAUD →	1.454
SD →	9.531
SMP →	3.960
SMA →	1.100
SMK →	1.999
SLB →	77

Sumber: PDSPK, November 2017

Sumber: GTK, Juni 2017

PENDANAAN PENDIDIKAN

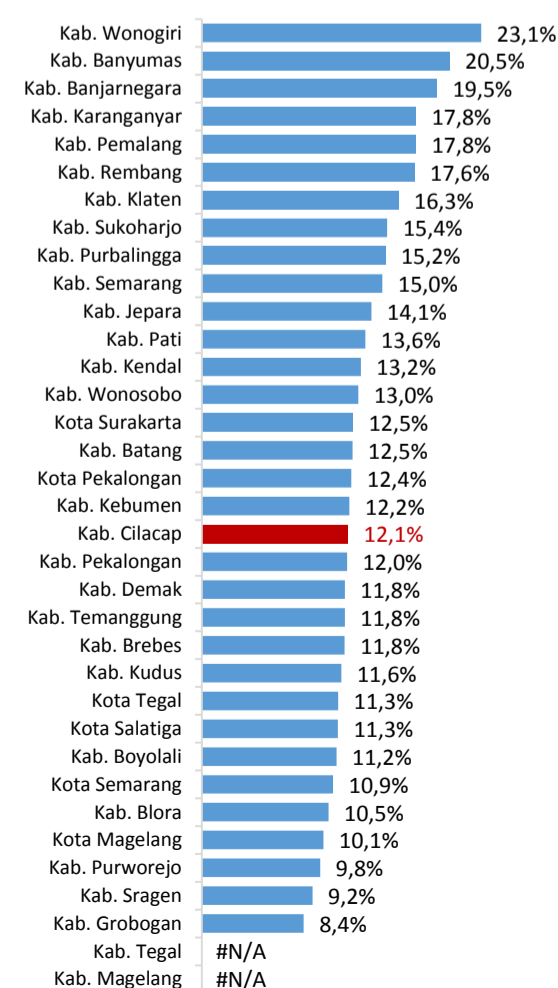
APBD 2017 Rp2.980,3 M



Rincian Dana Transfer Daerah Bidang pendidikan

DAK Fisik	21,8 M
TPG	294,7 M
Tamsil	3,5 M
Tunjangan Khusus Guru	0,0 M
DAU (Gaji GTK PNSD)	345,7 M
BOP PAUD	19,5 M

Persentase urusan pendidikan (di luar transfer daerah)



Trend Alokasi Anggaran Pendidikan dalam APBD

Tahun	2015	2016	2017
Persentase	17,4%	14,5%	12,1%

ALOKASI ANGGARAN BANTUAN PEMERINTAH (APBN)

PAUD-DIKMAS	1,9 M
SD	0,5 M
SMP	4,7 M
GTK	33 M
Total	40 M

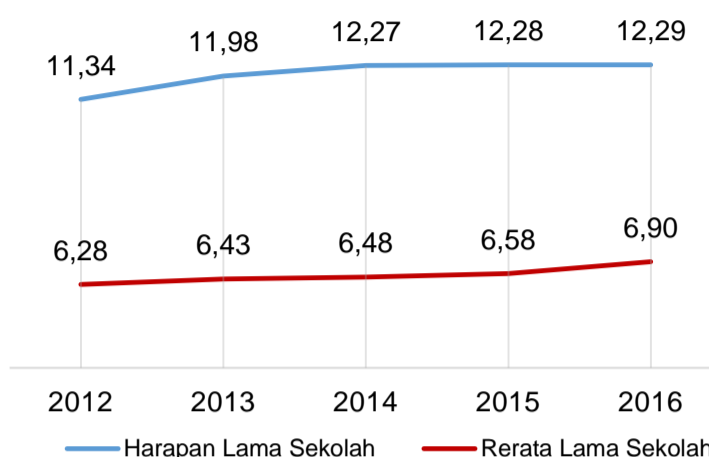
PERSENTASE REALISASI PROGRAM INDONESIA PINTAR

	SD	SMP	SMA	SMK
Penerima	71,5%	65,2%	57,5%	0,0%
Anggaran	73,6%	74,7%	62,4%	0,0%

Sumber: sipintar.web.id, Desember 2017

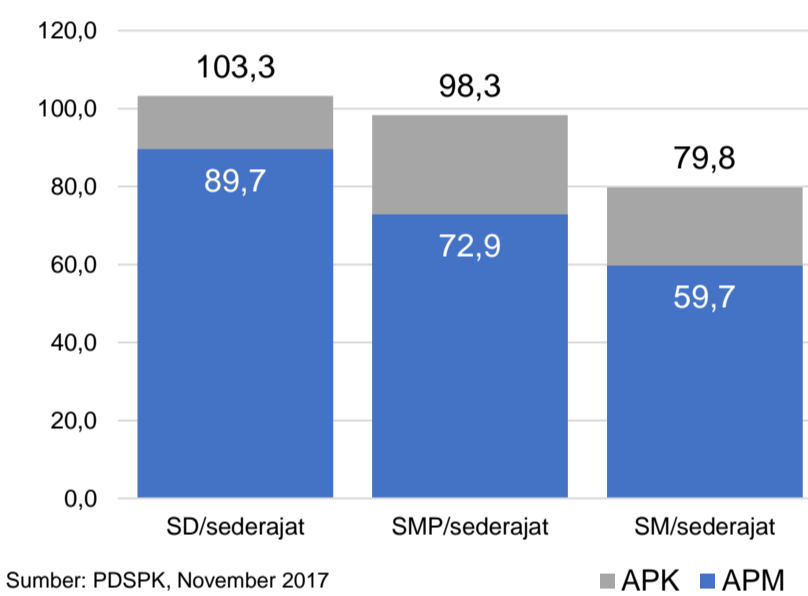
INDEKS PEMBANGUNAN MANUSIA 2016

68,6 JAWA TENGAH 70,0 NASIONAL 70,18



Sumber: BPS, Oktober 2017

APK DAN APM 2016/2017 (persentase)



Sumber: PDSPK, November 2017

KEBUDAYAAN

JENIS	JUMLAH
Cagar Budaya	1
Desa Adat	0
Museum	1
Rumah Budaya Nusantara	1
Sanggar dan Komunitas	2
Warisan Budaya Tak Benda	0

Sumber: Ditjen Kebudayaan, November 2017

BAHASA DAERAH 2

Sumber: BPPB, November 2017

RASIO PENDIDIKAN

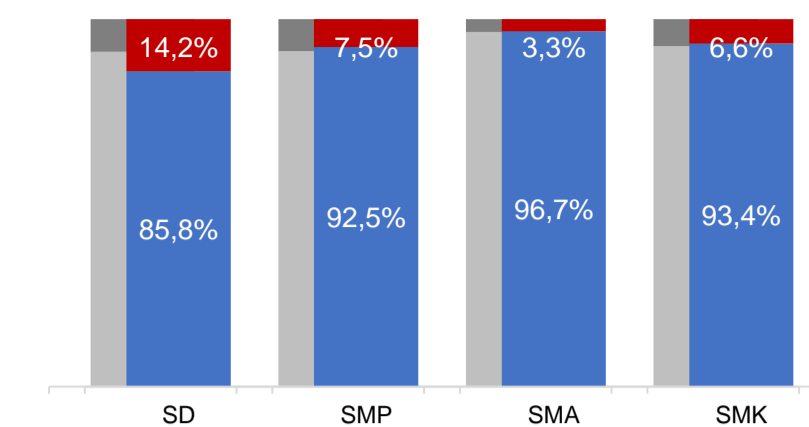
GURU:SISWA	SD	SMP	SMA	SMK
	1:17	1:17	1:15	1:21

GURU PNS:SISWA	SD	SMP	SMA	SMK
	1:31	1:37	1:29	1:121

ROMBEL:SISWA	SD	SMP	SMA	SMK
	1:23	1:29	1:29	1:31

Sumber: PDSPK, Desember 2017

KUALIFIKASI GURU



Sumber: Ditjen GTK, 2017

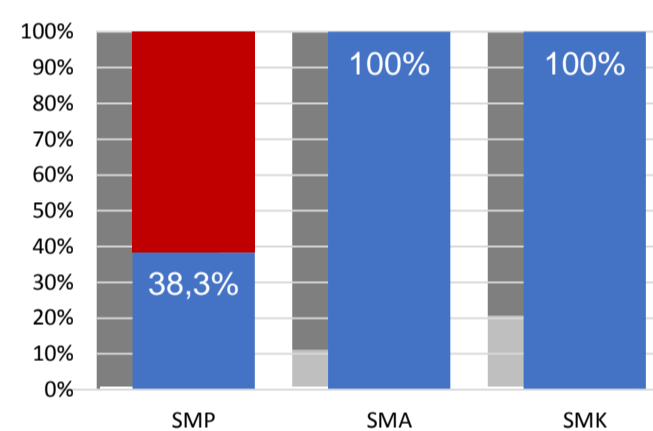
UJI KOMPETENSI GURU PER JENJANG



Sumber: Ditjen GTK, 2016

	Nas.	54,33	58,25	61,74	58,30
	Prov.	61,88	66,14	70,10	61,91
70,02					
Jenjang	SD	SMP	SMA	SMK	
Nilai	62,88	65,34	70,02	60,89	

PERSENTASE PESERTA UNBK PER JENJANG



Sumber: Puspendik, November 2017

HASIL UN

	Nas.	54,25	52,87	47,93	53,75
	Prov.	54,06	58,03	53,29	57,59
58,06					
Jenjang	SMP	SMA IPA	SMA IPS	SMK	
Nilai	53,55	57,11	53,43	58,06	

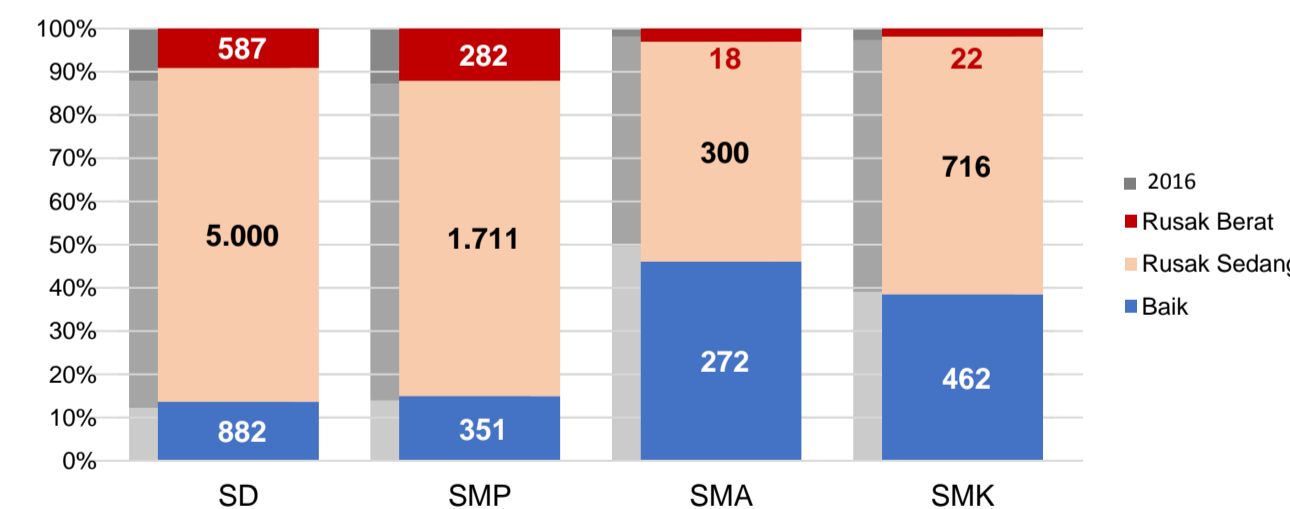
Sumber: Puspendik, November 2017

SKOR IIUN

	Nas.	76,65	86,69	85,65	92,61
	Prov.	87,25	95,94	94,45	99,71
100					
Jenjang	SMP	SMA IPA	SMA IPS	SMK	
Nilai	84,65	100	100	100	

Sumber: Puspendik, November 2017

KONDISI RUANG KELAS



Sumber: PDSPK, November 2017

SEKOLAH RINTISAN PELAKSANA PPK

	SD	SMP	TOTAL
Jumlah	1	5	6

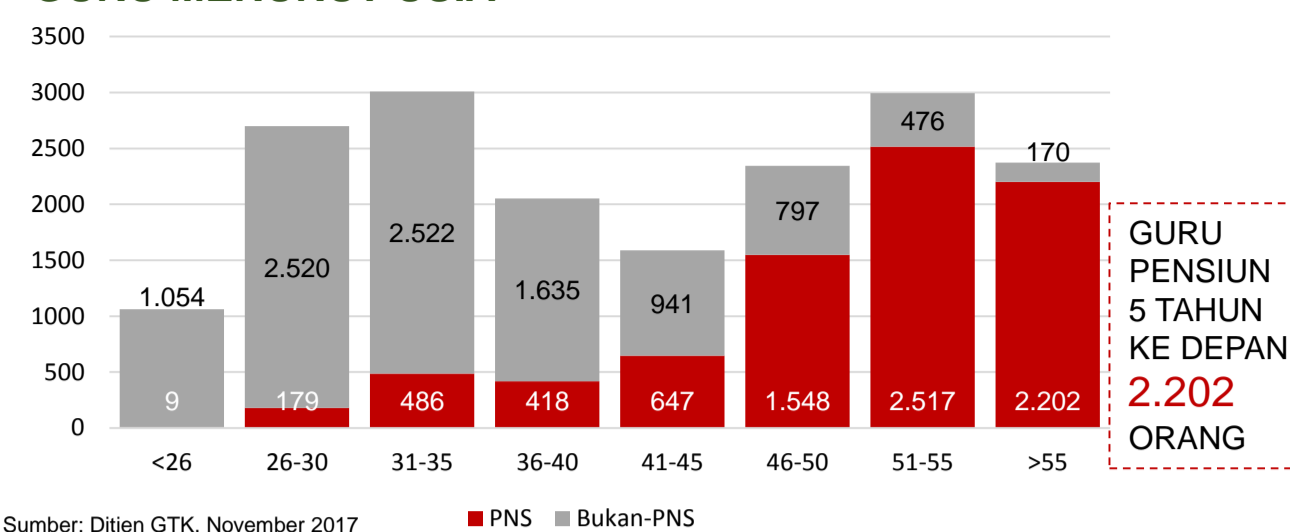
Sumber: Kemendikbud, September 2017

GURU KEAHLIAN GANDA 36

GURU GARIS DEPAN 0

Sumber: Ditjen GTK, November 2017

GURU MENURUT USIA



Sumber: Ditjen GTK, November 2017

GURU PENSUN 5 TAHUN KE DEPAN 2.202 ORANG

SISWA PUTUS SEKOLAH DAN MENGULANG

	SD	SMP	SMA	SMK
PUTUS SEKOLAH	157	361	157	695
MENGULANG	4.485	74	22	15

Sumber: PDSPK, November 2017

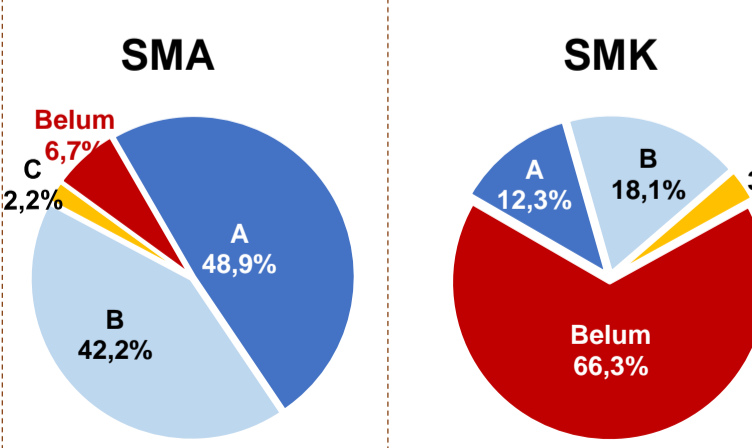
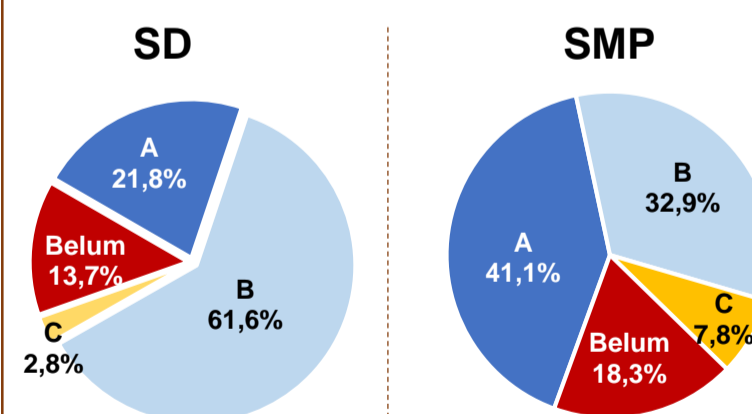
PRESTASI SISWA



OLIMPIADE NASIONAL	2
OLIMPIADE INTERNASIONAL	0

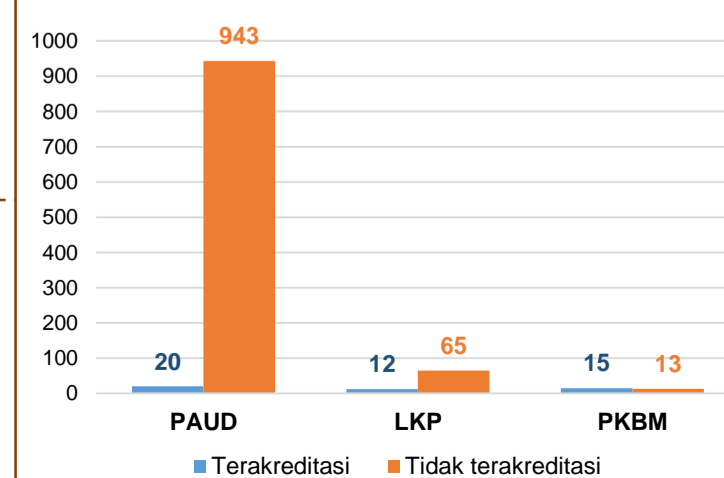
Sumber: Ditjen Dikdasmen, November 2017

AKREDITASI S/M



Sumber: BAN-S/M, Desember 2017

AKREDITASI PNF



Sumber: BAN-PNF, November 2017