

NERACA PENDIDIKAN DAERAH 2017



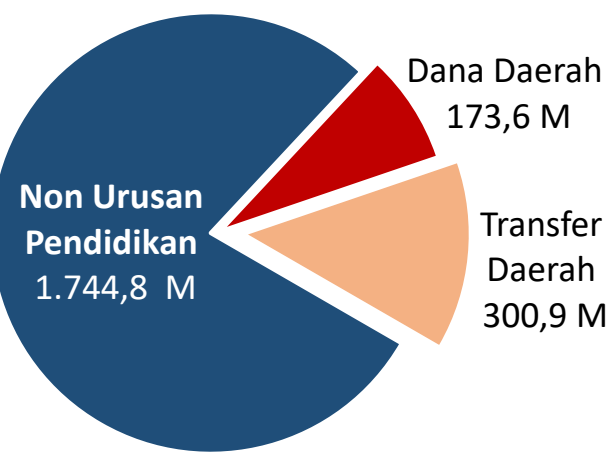
KAB. PIDIE ACEH

DATA PENDIDIKAN DAERAH

| | | | |
|--------------------------|--------------|----------------------|---------------|
| Satuan Pendidikan | 613 | Peserta Didik | 71.310 |
| PAUD → | 234 | PAUD → | 7.608 |
| SD → | 276 | SD → | 35.555 |
| SMP → | 61 | SMP → | 13.833 |
| SMA → | 28 | SMA → | 10.611 |
| SMK → | 12 | SMK → | 3.454 |
| SLB → | 2 | SLB → | 249 |
| Ruang Kelas | 3.229 | Guru | 8.714 |
| SD → | 1.910 | PAUD → | 599 |
| SMP → | 694 | SD → | 4.408 |
| SMA → | 446 | SMP → | 2.028 |
| SMK → | 141 | SMA → | 1.251 |
| SLB → | 38 | SMK → | 390 |
| | | SLB → | 38 |

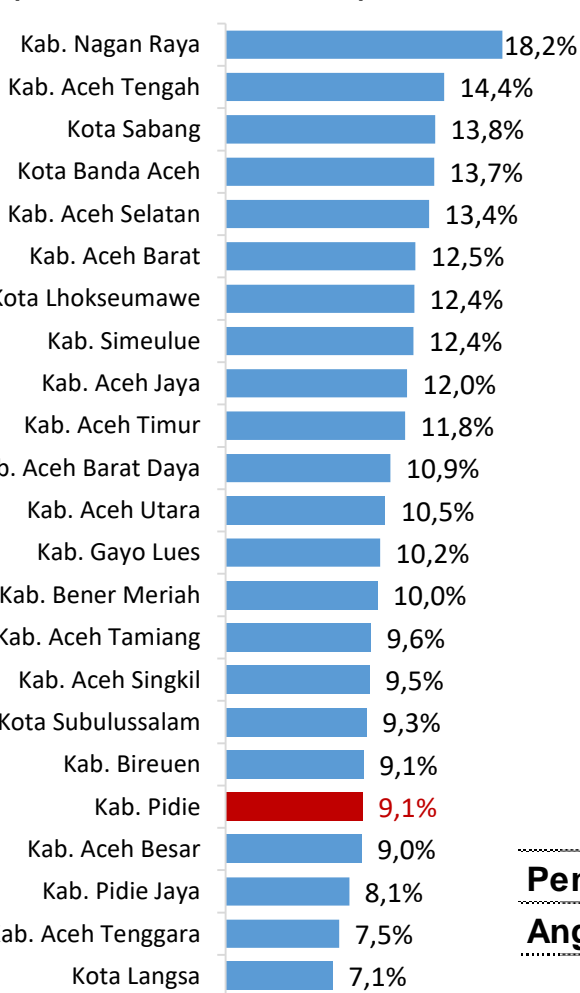
PENDANAAN PENDIDIKAN

APBD 2017 Rp2.219,4 M



| Rincian Dana Transfer Daerah Bidang pendidikan | |
|--|---------|
| DAK Fisik | 12,3 M |
| TPG | 114,9 M |
| Tamsil | 2,9 M |
| Tunjangan Khusus Guru | 4,8 M |
| DAU (Gaji GTK PNSD) | 162,4 M |
| BOP PAUD | 3,7 M |

Persentase urusan pendidikan (di luar transfer daerah)



Trend Alokasi Anggaran Pendidikan dalam APBD

| Tahun | 2015 | 2016 | 2017 |
|------------|-------|-------|------|
| Persentase | 15,4% | 12,0% | 9,1% |

ALOKASI ANGGARAN BANTUAN PEMERINTAH (APBN)

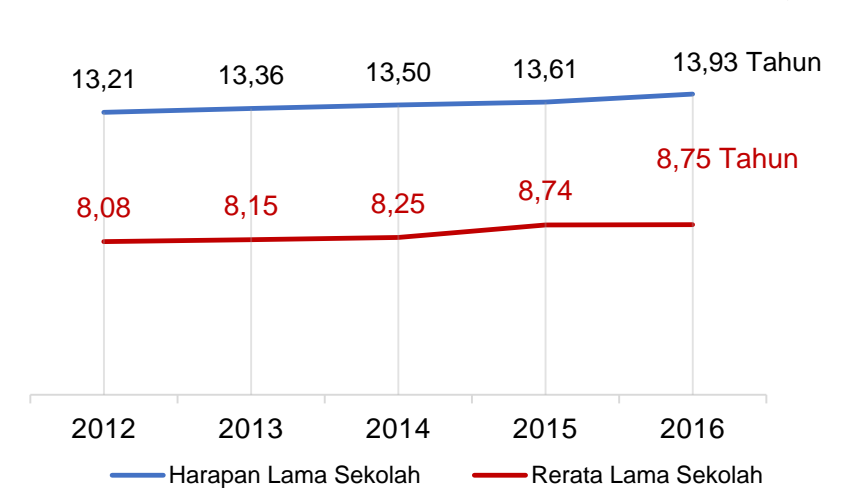
| Kategori | Jumlah |
|--------------|---------------|
| PAUD-DIKMAS | 0,3 M |
| SD | 5,2 M |
| SMP | 4,3 M |
| GTK | 5,5 M |
| Total | 15,3 M |

PERSENTASE REALISASI PROGRAM INDONESIA PINTAR

| | SD | SMP | SMA | SMK |
|----------|-------|-------|-------|-------|
| Penerima | 45,1% | 54,1% | 62,1% | 71,3% |
| Anggaran | 47,0% | 59,7% | 66,7% | 73,2% |

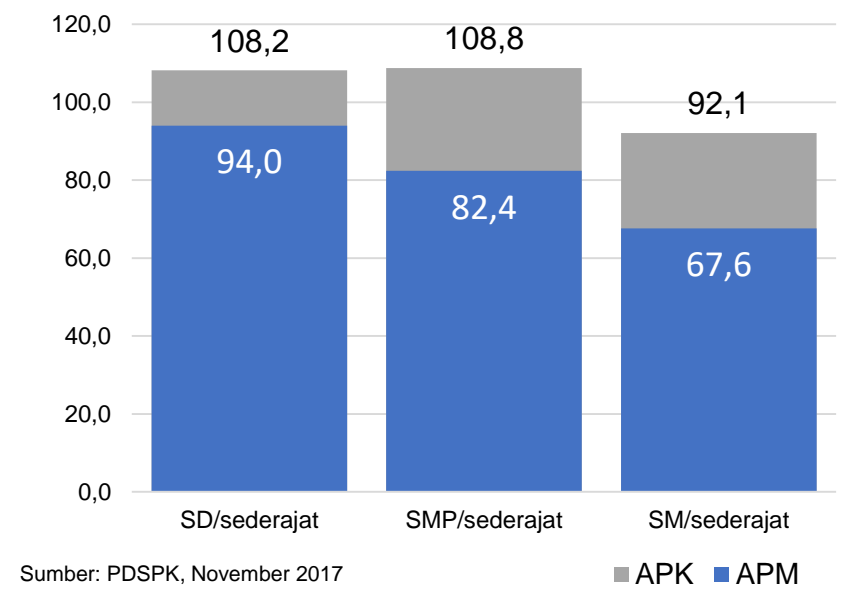
Sumber: sipintar.web.id, Desember 2017

INDEKS PEMBANGUNAN MANUSIA 2016



Sumber: BPS, Oktober 2017

APK DAN APM 2016/2017 (persentase)



Sumber: PDSPK, November 2017

KEBUDAYAAN

| JENIS | JUMLAH |
|--------------------------|--------|
| Cagar Budaya | 5 |
| Desa Adat | 0 |
| Museum | 0 |
| Rumah Budaya Nusantara | 0 |
| Sanggar dan Komunitas | 2 |
| Warisan Budaya Tak Benda | 0 |

Sumber: Ditjen Kebudayaan, November 2017

BAHASA DAERAH

1

Sumber: BPPB, November 2017

RASIO PENDIDIKAN

| GURU:SISWA | SD | SMP | SMA | SMK |
|------------|-----|-----|-----|-----|
| Rasio | 1:8 | 1:7 | 1:8 | 1:9 |

GURU PNS:SISWA

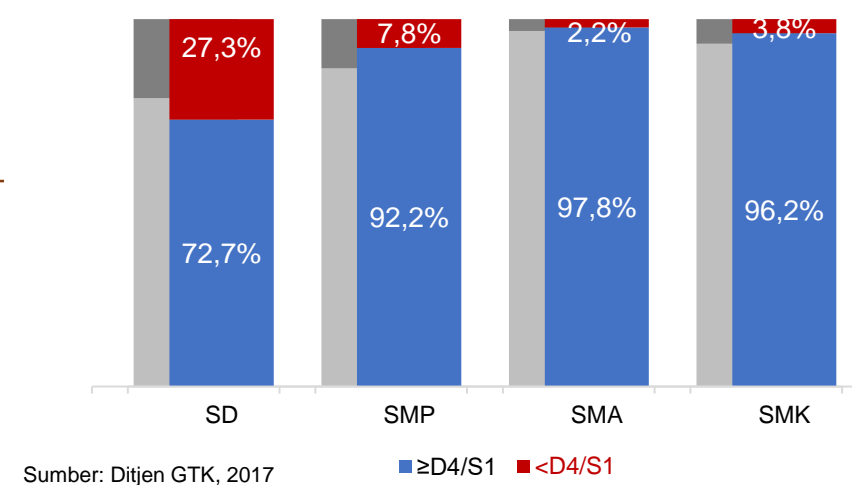
| Rasio | SD | SMP | SMA | SMK |
|-------|------|------|------|------|
| Rasio | 1:16 | 1:12 | 1:16 | 1:23 |

ROMBEL:SISWA

| Rasio | SD | SMP | SMA | SMK |
|-------|------|------|------|------|
| Rasio | 1:19 | 1:23 | 1:24 | 1:24 |

Sumber: PDSPK, November 2017

KUALIFIKASI GURU

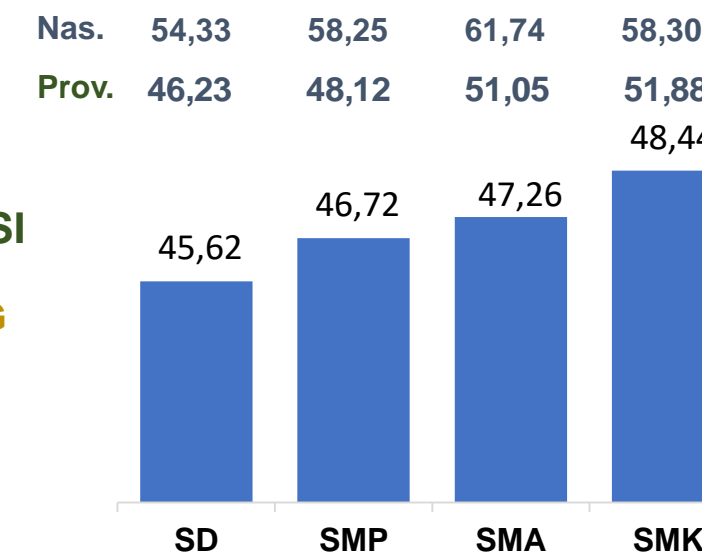


Sumber: Ditjen GTK, 2017

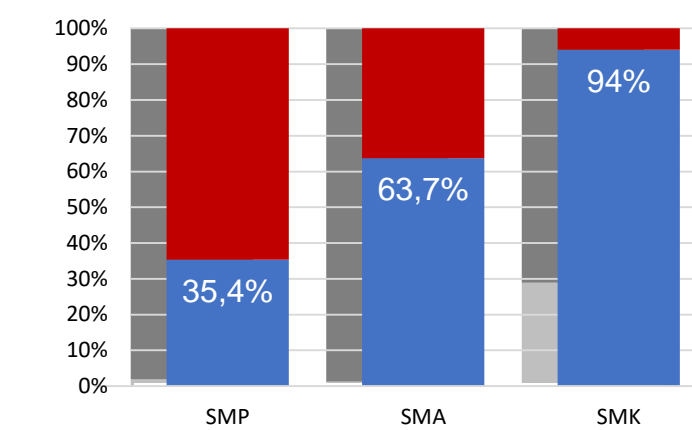
UJI KOMPETENSI GURU PER JENJANG



Sumber: Ditjen GTK, 2016

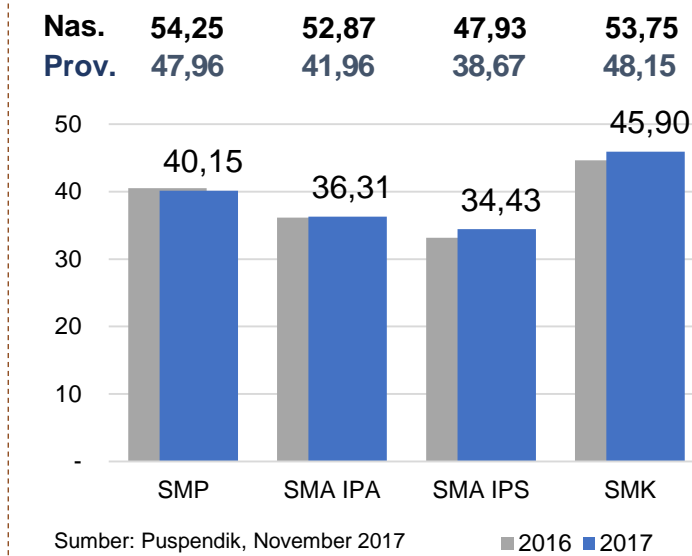


PERSENTASE PESERTA UNBK PER JENJANG



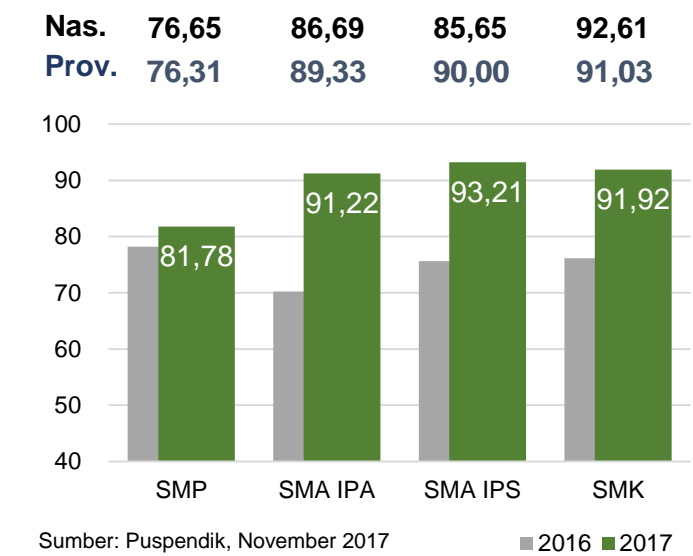
Sumber: Puspendik, November 2017

HASIL UN



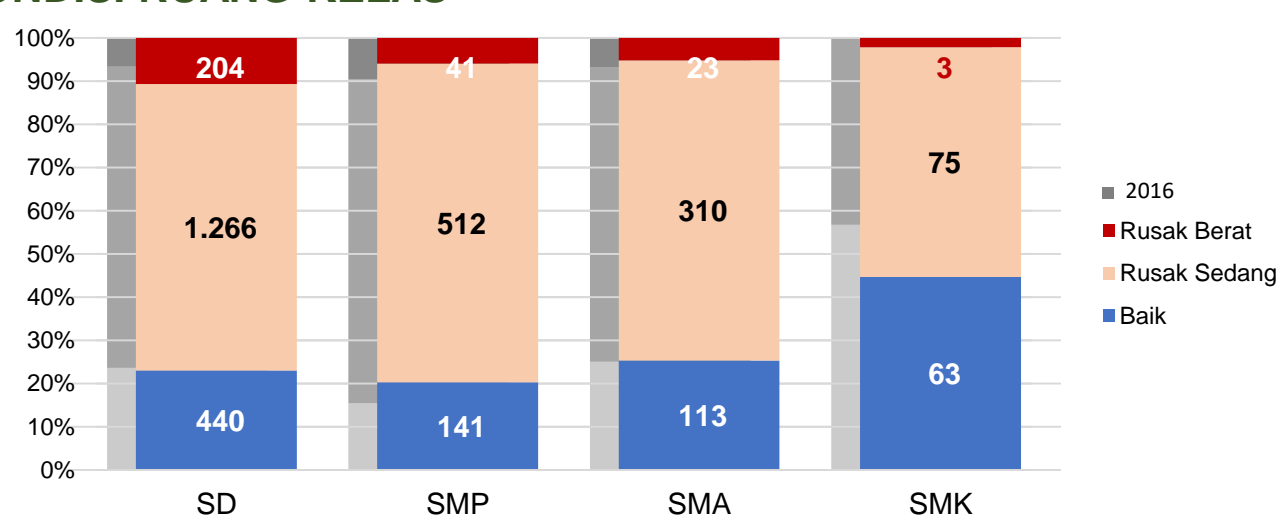
Sumber: Puspendik, November 2017

SKOR IIUN



Sumber: Puspendik, November 2017

KONDISI RUANG KELAS



Sumber: PDSPK, November 2017

SEKOLAH RINTISAN PELAKSANA PPK

| Kategori | SD | SMP | TOTAL |
|----------|----|-----|-------|
| Jumlah | 2 | 3 | 5 |

Sumber: Kemendikbud, September 2017

GURU KEAHLIAN GANDA

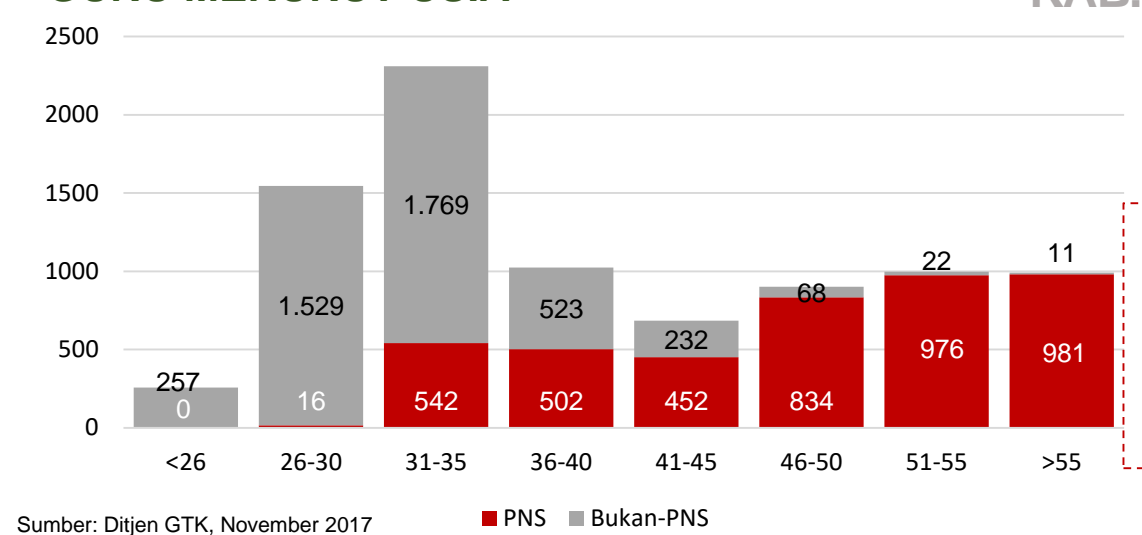
16

GURU GARIS DEPAN

0

Sumber: Ditjen GTK, November 2017

GURU MENURUT USIA



Sumber: Ditjen GTK, November 2017

KAB. PIDIE

GURU PENSUN 5 TAHUN KE DEPAN 981 ORANG

SISWA PUTUS SEKOLAH DAN MENGULANG

| | SD | SMP | SMA | SMK |
|---------------|-----|-----|-----|-----|
| PUTUS SEKOLAH | 79 | 93 | 164 | 48 |
| MENGULANG | 296 | 85 | 51 | 8 |

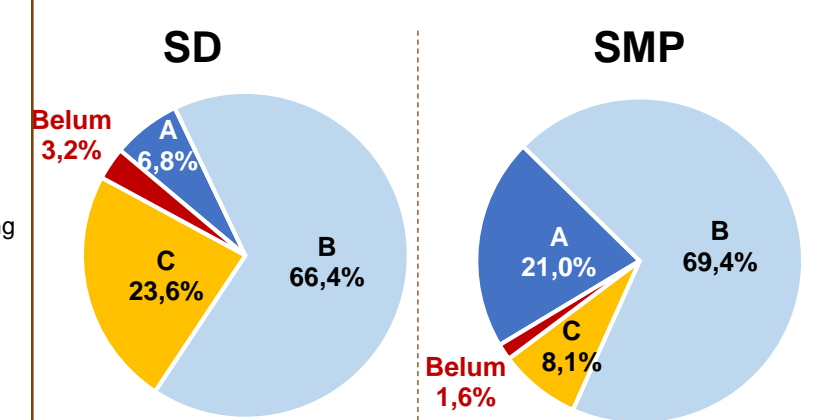
Sumber: PDSPK, November 2017

PRESTASI SISWA

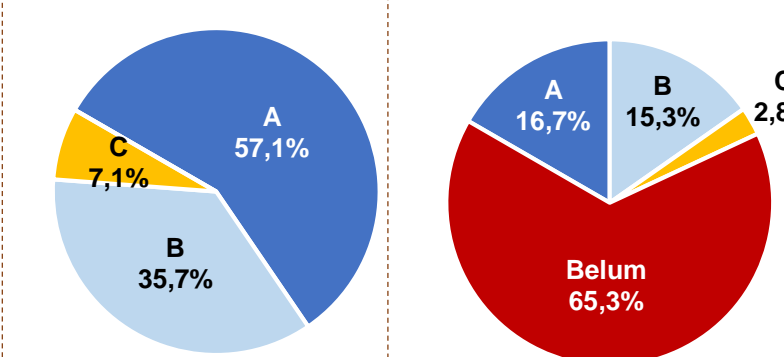
| | |
|-------------------------|---|
| OLIMPIADE NASIONAL | 0 |
| OLIMPIADE INTERNASIONAL | 0 |

Sumber: Ditjen Dikdasmen, November 2017

AKREDITASI S/M



SMA



Sumber: BAN-S/M, Desember 2017