

NERACA PENDIDIKAN DAERAH 2017



KOTA TASIKMALAYA JAWA BARAT

DATA PENDIDIKAN DAERAH

Satuan Pendidikan **736**

PAUD →	347
SD →	231
SMP →	72
SMA →	28
SMK →	52
SLB →	6

Peserta Didik **139.771**

PAUD →	12.190
SD →	64.369
SMP →	28.701
SMA →	14.521
SMK →	19.320
SLB →	670

Ruang Kelas **3.934**

SD →	1.930
SMP →	966
SMA →	428
SMK →	565
SLB →	45

Guru **7.619**

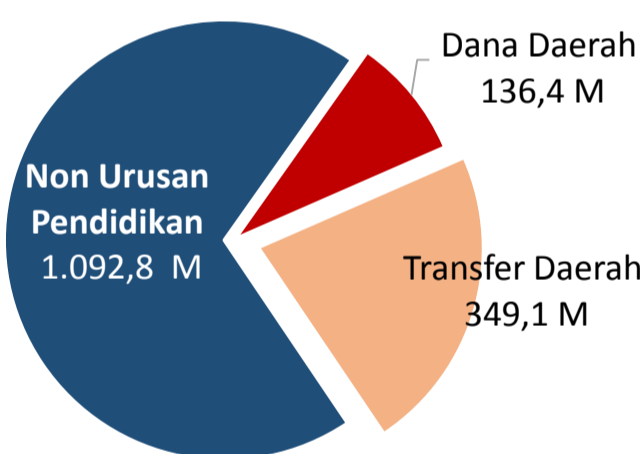
PAUD →	452
SD →	3.256
SMP →	1.706
SMA →	867
SMK →	1.217
SLB →	121

Sumber: PDSPK, November 2017

Sumber: GTK, Juni 2017

PENDANAAN PENDIDIKAN

APBD 2017 **Rp1.578,3 M**



Rincian Dana Transfer Daerah Bidang pendidikan

DAK Fisik	6,8 M
TPG	160,5 M
Tamsil	1,7 M
Tunjangan Khusus Guru	0,0 M
DAU (Gaji GTK PNSD)	175,0 M
BOP PAUD	5,0 M

Persentase urusan pendidikan (di luar transfer daerah)

Trend Alokasi Anggaran Pendidikan dalam APBD

	2015	2016	2017
	18,5%	#N/A	11,1%

ALOKASI ANGGARAN BANTUAN PEMERINTAH (APBN)

PAUD-DIKMAS	1,1 M
SD	3,7 M
SMP	2 M
GTK	9,4 M
Total	16,2 M

PERSENTASE REALISASI PROGRAM INDONESIA PINTAR

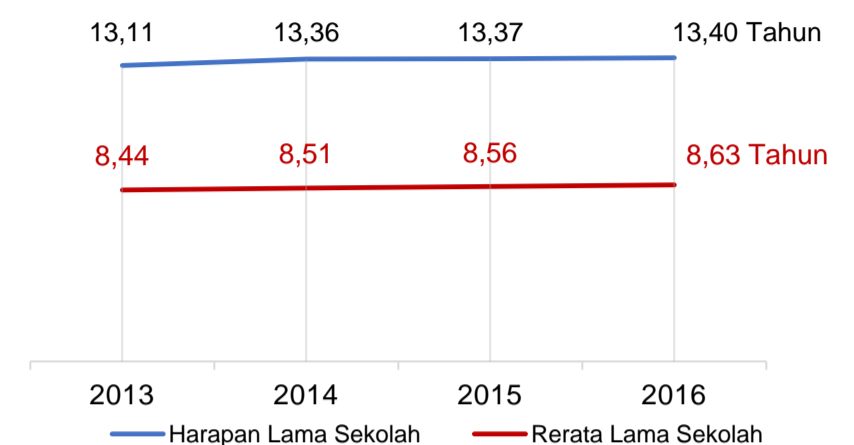
	SD	SMP	SMA	SMK
Penerima	59,7%	52,5%	43,5%	0,0%
Anggaran	61,7%	59,9%	45,1%	0,0%

Sumber: sipintar.web.id, Desember 2017

Sumber: Kemdagri, November 2017

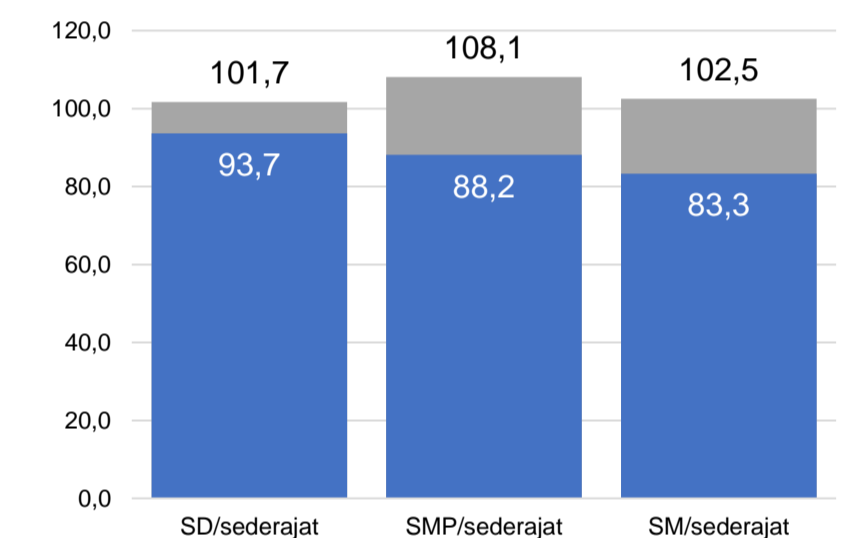
INDEKS PEMBANGUNAN MANUSIA 2016

70,6 JAWA BARAT **70,1** NASIONAL **70,18**



Sumber: BPS, Oktober 2017

APK DAN APM 2016/2017 (persentase)



Sumber: PDSPK, November 2017

KEBUDAYAAN

JENIS	JUMLAH
Cagar Budaya	0
Desa Adat	0
Museum	0
Rumah Budaya Nusantara	1
Sanggar dan Komunitas	0
Warisan Budaya Tak Benda	0

Sumber: Ditjen Kebudayaan, November 2017

BAHASA DAERAH

Sumber: BPPB, November 2017

RASIO PENDIDIKAN

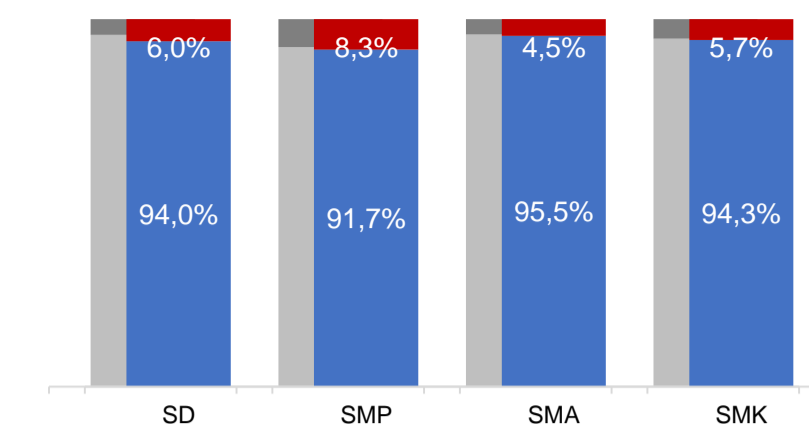
GURU:SISWA	SD	SMP	SMA	SMK
	1:20	1:17	1:17	1:16

GURU PNS:SISWA	SD	SMP	SMA	SMK
	1:28	1:26	1:26	1:49

ROMBEL:SISWA	SD	SMP	SMA	SMK
	1:28	1:30	1:32	1:27

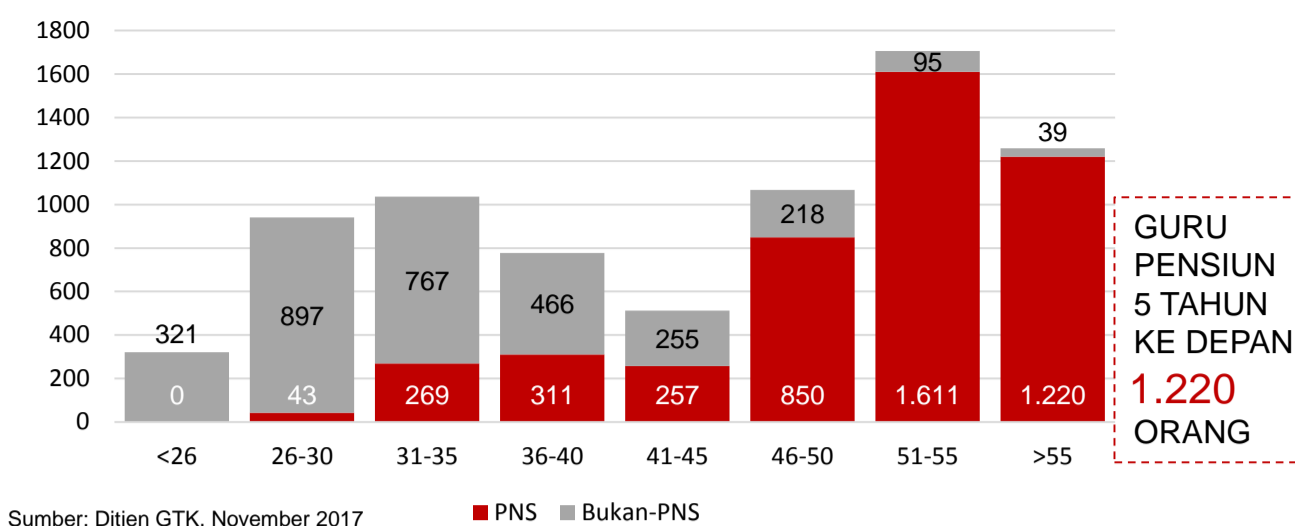
Sumber: PDSPK, November 2017

KUALIFIKASI GURU



Sumber: Ditjen GTK, 2017

GURU MENURUT USIA



Sumber: Ditjen GTK, November 2017

GURU PENSUN 5 TAHUN KE DEPAN **1.220** ORANG

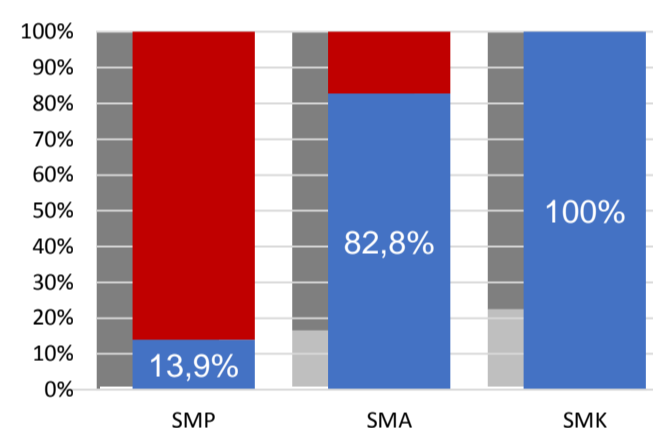
UJI KOMPETENSI GURU PER JENJANG



Sumber: Ditjen GTK, 2016

	Nas.	54,33	58,25	61,74	58,30
	Prov.	56,65	60,70	66,73	59,29
SD		58,66	62,41	61,09	
SMP					
SMA					
SMK					

PERSENTASE PESERTA UNBK PER JENJANG



Sumber: Puspendik, November 2017

HASIL UN

	Nas.	54,25	52,87	47,93	53,75
	Prov.	58,86	52,20	48,80	52,20
SMP		65,03			
SMA IPA			54,11		
SMA IPS			54,12		
SMK			53,39		

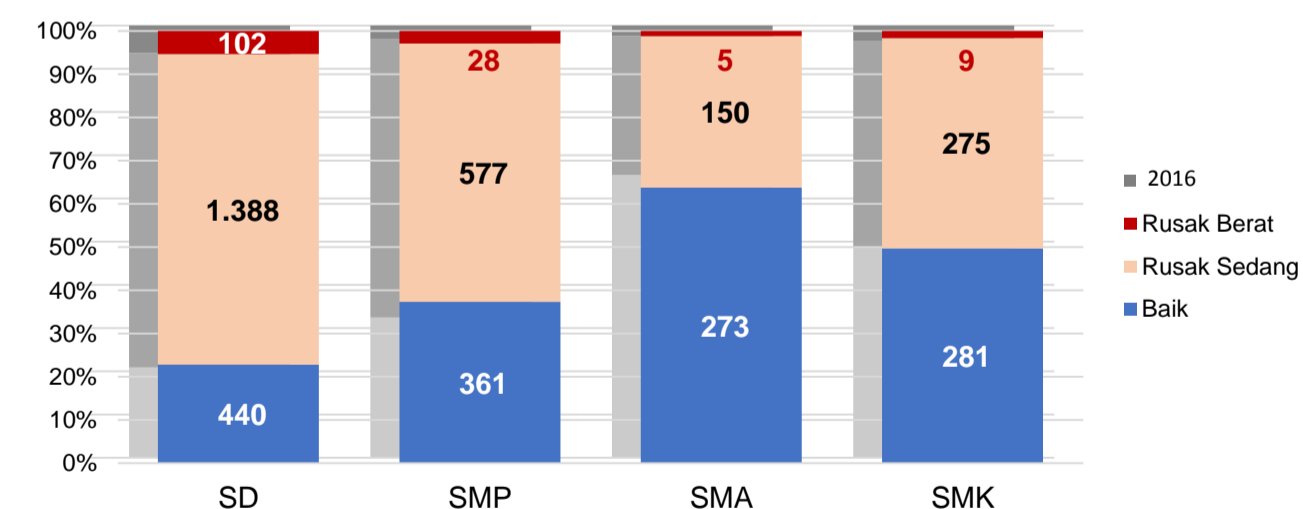
Sumber: Puspendik, November 2017

SKOR IIUN

	Nas.	76,65	86,69	85,65	92,61
	Prov.	83,14	93,92	89,85	93,72
SMP		73,98			
SMA IPA			87,65		
SMA IPS			78,12		
SMK				100	

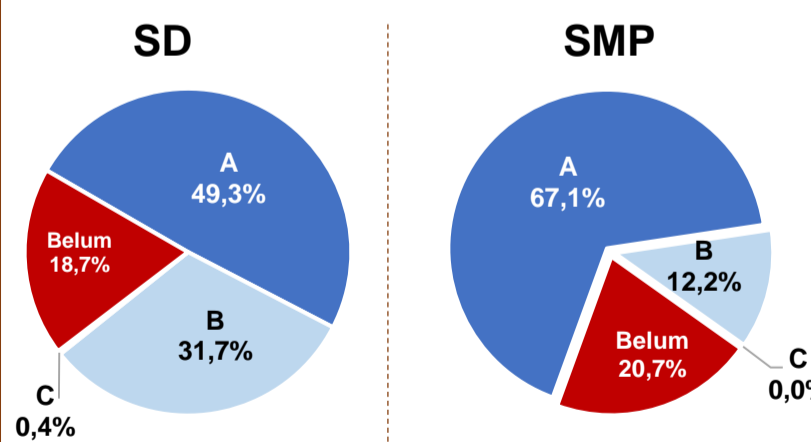
Sumber: Puspendik, November 2017

KONDISI RUANG KELAS



Sumber: PDSPK, November 2017

AKREDITASI S/M



SEKOLAH RINTISAN PELAKSANA PPK

	SD	SMP	TOTAL
	2	4	6

Sumber: Kemendikbud, September 2017

GURU KEAHLIAN GANDA

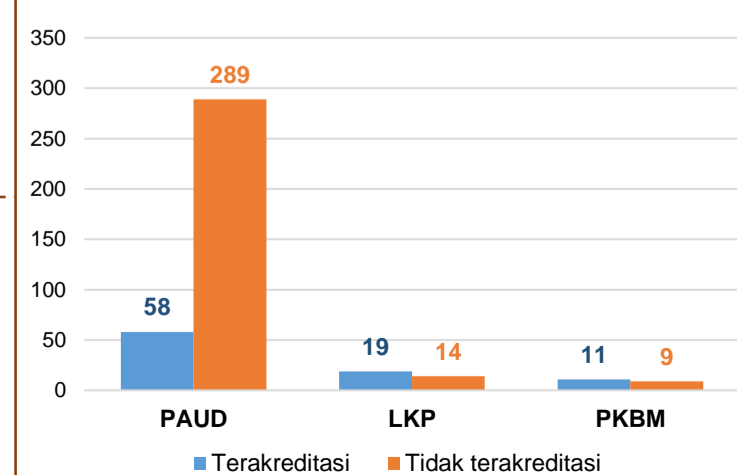
33

GURU GARIS DEPAN

0

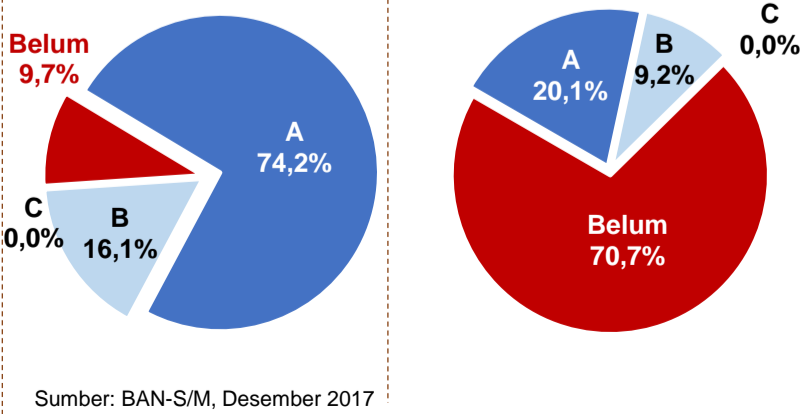
Sumber: Ditjen GTK, November 2017

AKREDITASI PNF



Sumber: BAN-PNF, November 2017

SMA



Sumber: BAN-S/M, Desember 2017