

# NERACA PENDIDIKAN DAERAH 2017



## KAB. BANDUNG BARAT JAWA BARAT

### DATA PENDIDIKAN DAERAH

#### Satuan Pendidikan 2.010

PAUD →	964
SD →	707
SMP →	163
SMA →	60
SMK →	98
SLB →	18

#### Peserta Didik 300.157

PAUD →	25.990
SD →	158.001
SMP →	61.741
SMA →	23.921
SMK →	29.631
SLB →	873

#### Ruang Kelas 7.947

SD →	4.836
SMP →	1.692
SMA →	624
SMK →	603
SLB →	192

#### Guru 14.034

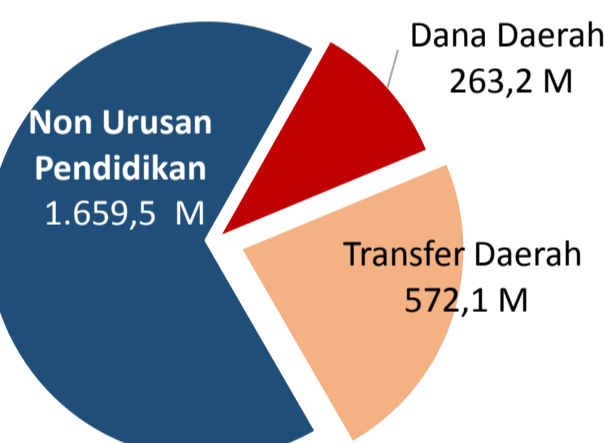
PAUD →	707
SD →	7.620
SMP →	2.938
SMA →	1.197
SMK →	1.359
SLB →	213

Sumber: PDSPK, November 2017

Sumber: GTK, Juni 2017

### PENDANAAN PENDIDIKAN

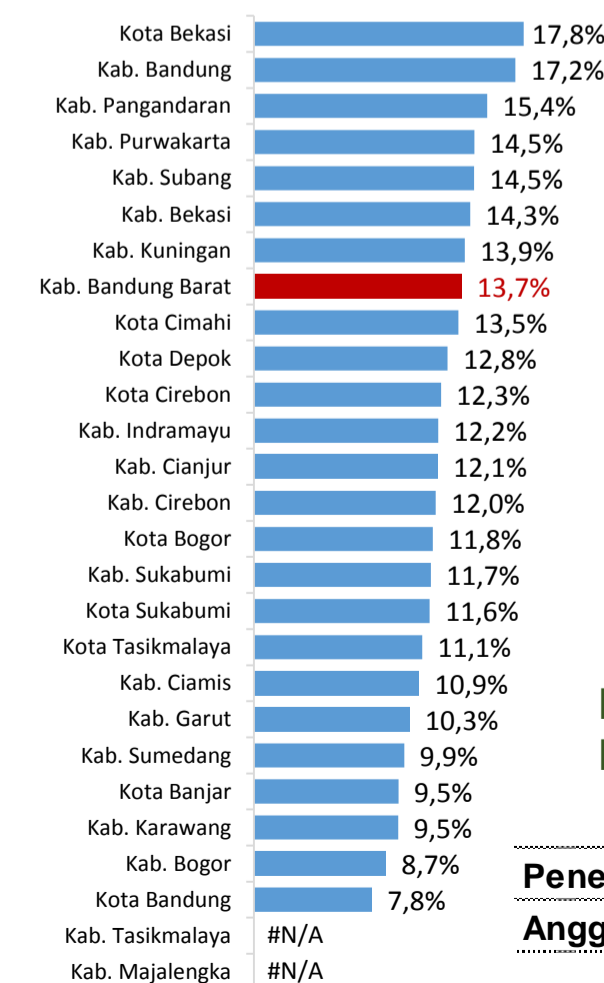
#### APBD 2017 Rp2.494,8 M



#### Rincian Dana Transfer Daerah Bidang pendidikan

DAK Fisik	42,7 M
TPG	241,2 M
Tamsil	2,6 M
Tunjangan Khusus Guru	3,1 M
DAU (Gaji GTK PNSD)	270,8 M
BOP PAUD	11,8 M

#### Persentase urusan pendidikan (di luar transfer daerah)



Sumber: Kemdagri, November 2017

#### Trend Alokasi Anggaran Pendidikan dalam APBD

Tahun	2015	2016	2017
Persentase	20,0%	18,7%	13,7%

#### ALOKASI ANGGARAN BANTUAN PEMERINTAH (APBN)

PAUD-DIKMAS	2,4 M
SD	4,6 M
SMP	7 M
GTK	19,5 M
Total	33,5 M

Sumber: Kemendikbud, November 2017

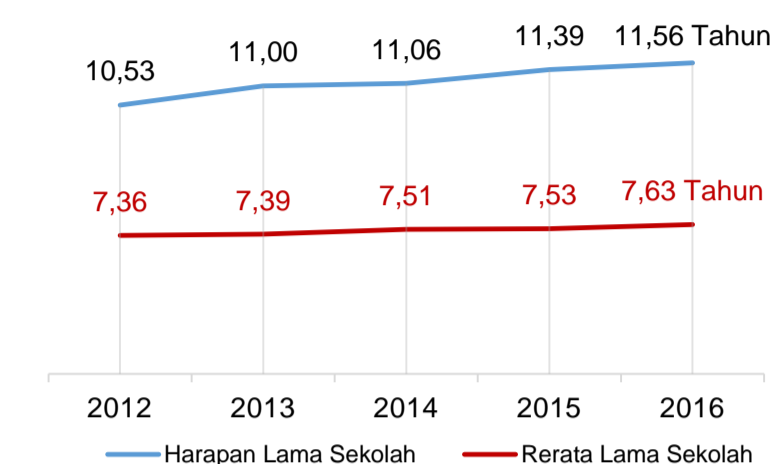
#### PERSENTASE REALISASI PROGRAM INDONESIA PINTAR

	SD	SMP	SMA	SMK
Penerima	56,1%	57,3%	48,8%	55,5%
Anggaran	57,7%	63,7%	53,4%	56,2%

Sumber: sipintar.web.id, Desember 2017

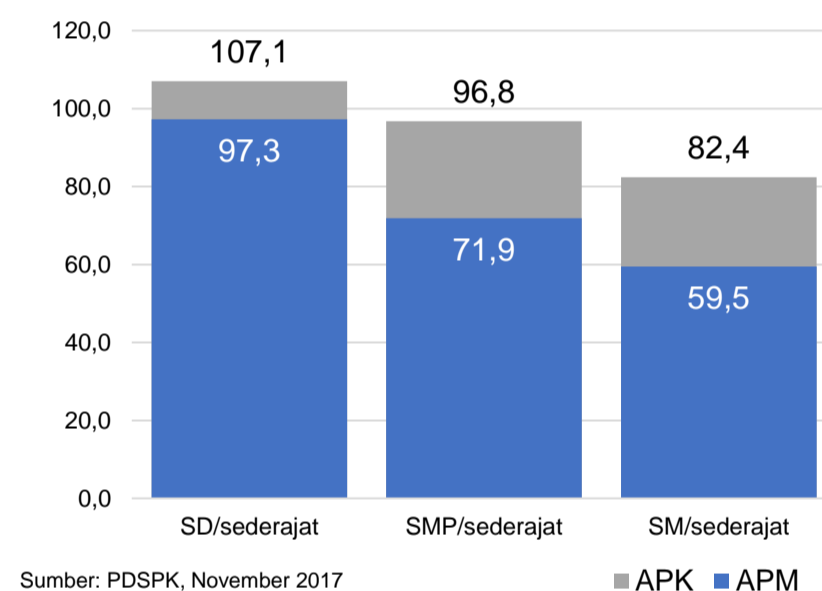
### INDEKS PEMBANGUNAN MANUSIA 2016

65,8 JAWA BARAT 70,1 NASIONAL 70,18



Sumber: BPS, Oktober 2017

### APK DAN APM 2016/2017 (persentase)



Sumber: PDSPK, November 2017

### KEBUDAYAAN

JENIS	JUMLAH
Cagar Budaya	1
Desa Adat	0
Museum	0
Rumah Budaya Nusantara	1
Sanggar dan Komunitas	7
Warisan Budaya Tak Benda	0

Sumber: Ditjen Kebudayaan, November 2017

### BAHASA DAERAH

1

Sumber: BPPB, November 2017

### RASIO PENDIDIKAN

#### GURU:SISWA

SD	SMP	SMA	SMK
1:21	1:21	1:20	1:22

#### GURU PNS:SISWA

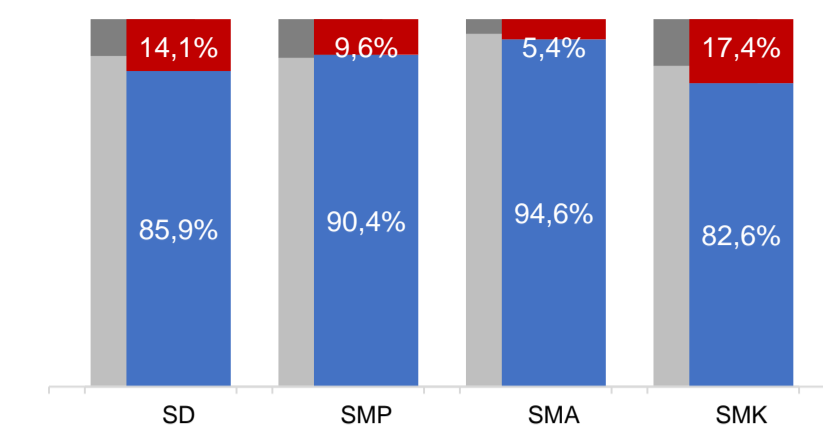
SD	SMP	SMA	SMK
1:37	1:48	1:47	1:253

#### ROMBEL:SISWA

SD	SMP	SMA	SMK
1:28	1:32	1:32	1:28

Sumber: PDSPK, November 2017

### KUALIFIKASI GURU



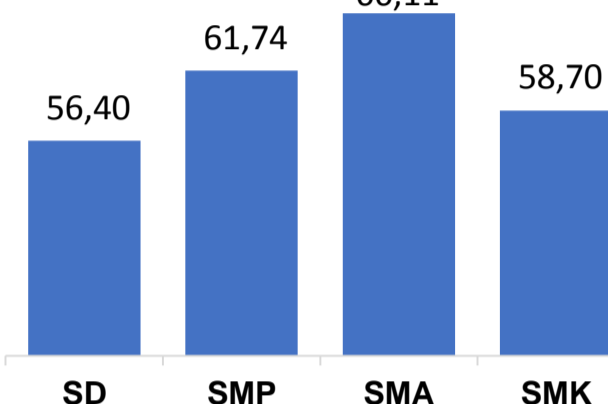
Sumber: Ditjen GTK, 2017

### UJI KOMPETENSI GURU PER JENJANG

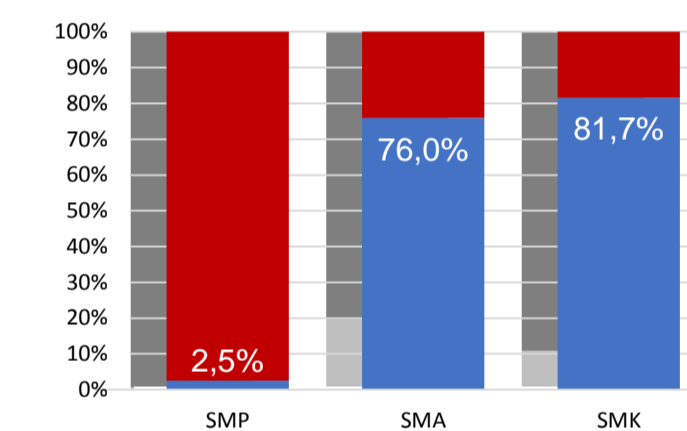


Sumber: Ditjen GTK, 2016

Nas.	54,33	58,25	61,74	58,30
Prov.	56,65	60,70	66,73	59,29



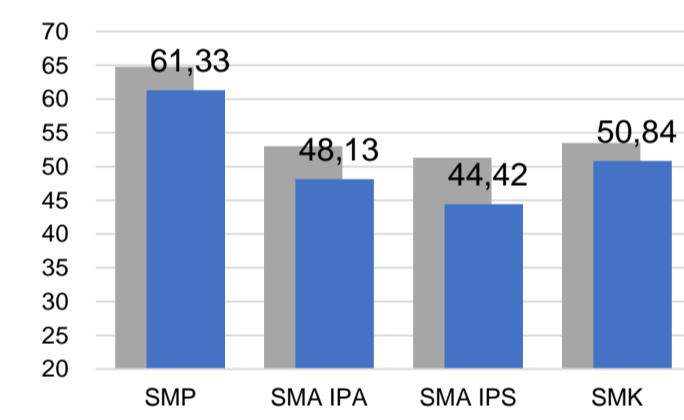
### PERSENTASE PESERTA UNBK PER JENJANG



Sumber: Puspendik, November 2017

### HASIL UN

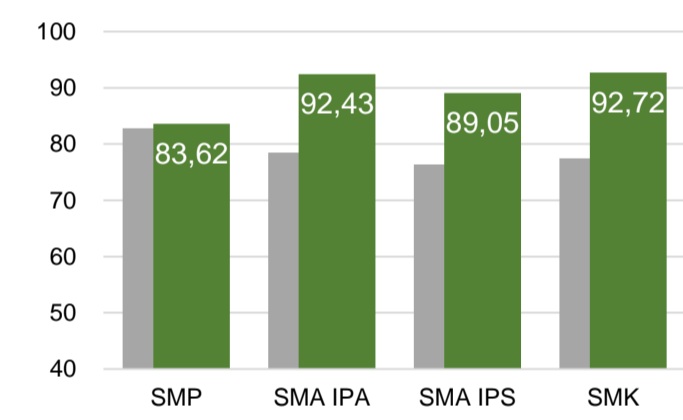
Nas.	54,25	52,87	47,93	53,75
Prov.	58,86	52,20	48,80	52,20



Sumber: Puspendik, November 2017

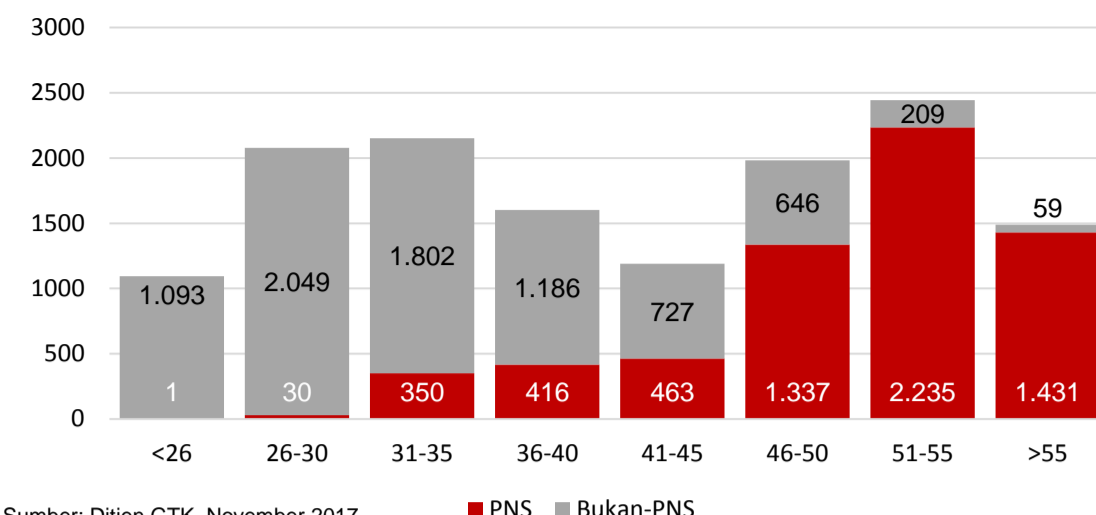
### SKOR IIUN

Nas.	76,65	86,69	85,65	92,61
Prov.	83,14	93,92	89,85	93,72



Sumber: Puspendik, November 2017

### GURU MENURUT USIA



Sumber: Ditjen GTK, November 2017

### KAB. BANDUNG BARAT

GURU PENSUN 5 TAHUN KE DEPAN 1.431 ORANG

### SISWA PUTUS SEKOLAH DAN MENGULANG

	SD	SMP	SMA	SMK
PUTUS SEKOLAH	181	408	267	431
MENGULANG	589	34	-	32

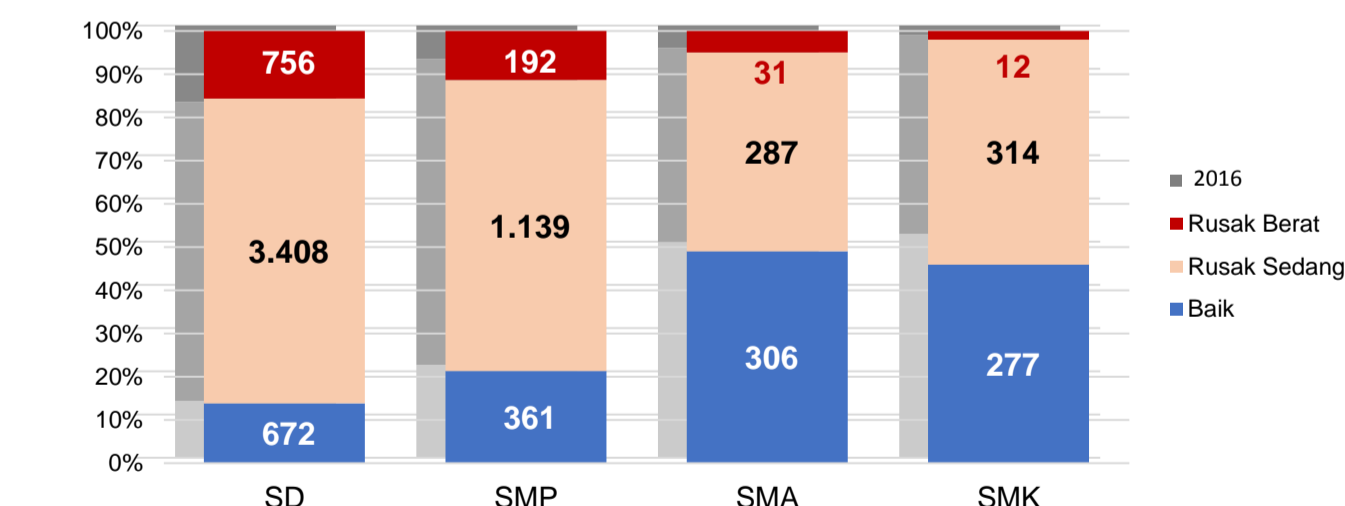
Sumber: PDSPK, November 2017

### PRESTASI SISWA

OLIMPIADE NASIONAL	0
OLIMPIADE INTERNASIONAL	0

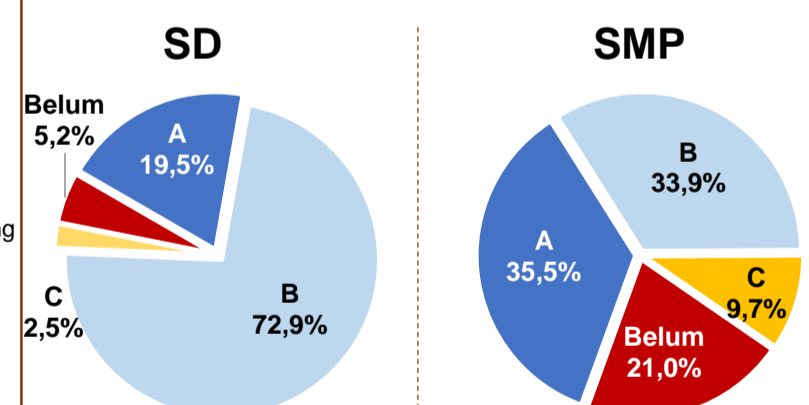
Sumber: Ditjen Dikdasmen, November 2017

### KONDISI RUANG KELAS



Sumber: PDSPK, November 2017

### AKREDITASI S/M



### SEKOLAH RINTISAN PELAKSANA PPK

SD	SMP	TOTAL
4	7	11

Sumber: Kemendikbud, September 2017

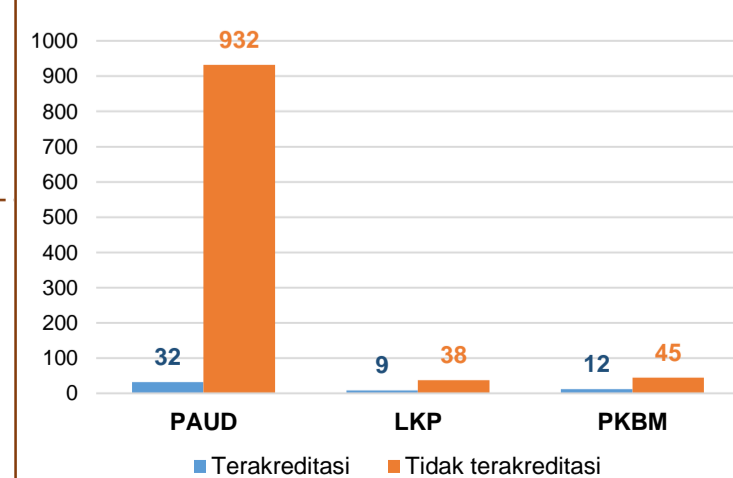
### GURU KEAHLIAN GANDA

#### GURU GARIS DEPAN

39
----

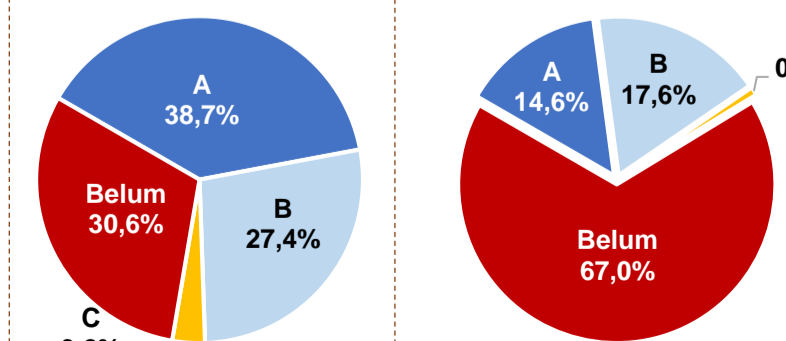
Sumber: Ditjen GTK, November 2017

### AKREDITASI PNF



Sumber: BAN-PNF, November 2017

### SMA



Sumber: BAN-S/M, Desember 2017

### SMK

