

# NERACA PENDIDIKAN DAERAH 2017



## KAB. SUBANG JAWA BARAT

### DATA PENDIDIKAN DAERAH

#### Satuan Pendidikan 2.238

PAUD →	1.046
SD →	876
SMP →	159
SMA →	44
SMK →	103
SLB →	10

#### Peserta Didik 295.354

PAUD →	34.938
SD →	141.737
SMP →	60.800
SMA →	21.114
SMK →	36.059
SLB →	706

#### Ruang Kelas 9.275

SD →	5.788
SMP →	1.848
SMA →	588
SMK →	931
SLB →	120

#### Guru 15.790

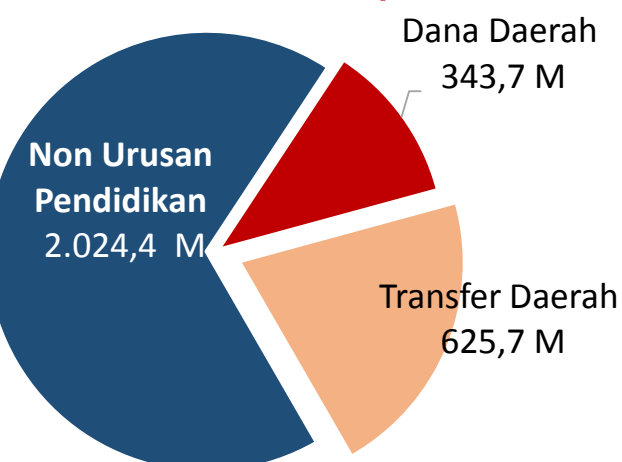
PAUD →	1.071
SD →	8.465
SMP →	3.175
SMA →	1.071
SMK →	1.884
SLB →	124

Sumber: PDSPK, November 2017

Sumber: GTK, Juni 2017

### PENDANAAN PENDIDIKAN

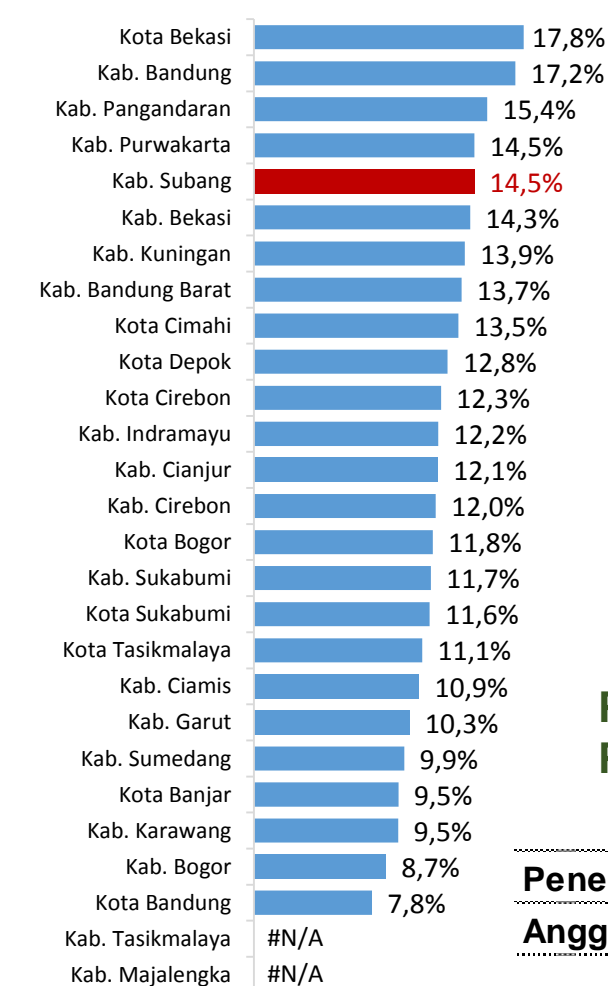
#### APBD 2017 Rp2.993,8 M



#### Rincian Dana Transfer Daerah Bidang pendidikan

DAK Fisik	21,8 M
TPG	278,0 M
Tamsil	2,9 M
Tunjangan Khusus Guru	0,0 M
DAU (Gaji GTK PNSD)	307,8 M
BOP PAUD	15,2 M

#### Persentase urusan pendidikan (di luar transfer daerah)



#### Trend Alokasi Anggaran Pendidikan dalam APBD

	2015	2016	2017
	16,7%	0,7%	14,5%

#### ALOKASI ANGGARAN BANTUAN PEMERINTAH (APBN)

PAUD-DIKMAS	2,6 M
SD	11,2 M
SMP	9 M
GTK	18,9 M
Total	41,7 M

Sumber: Kemendikbud, November 2017

#### PERSENTASE REALISASI PROGRAM INDONESIA PINTAR

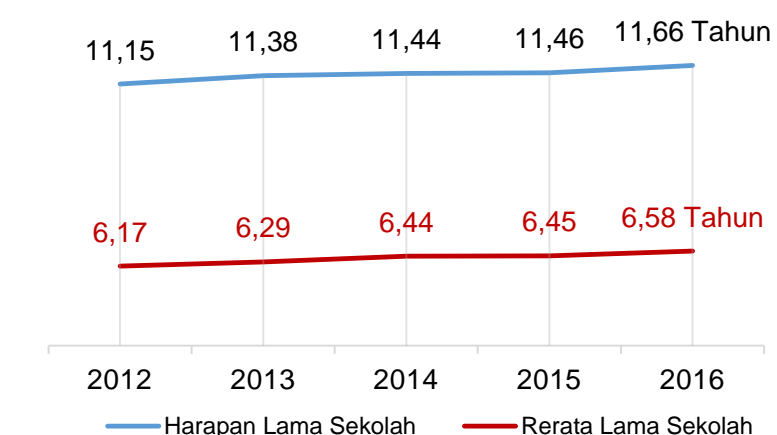
	SD	SMP	SMA	SMK
Penerima	42,4%	34,1%	47,2%	16,4%
Anggaran	43,2%	38,9%	52,5%	22,5%

Sumber: sipintar.web.id, Desember 2017

Sumber: Kemdagri, November 2017

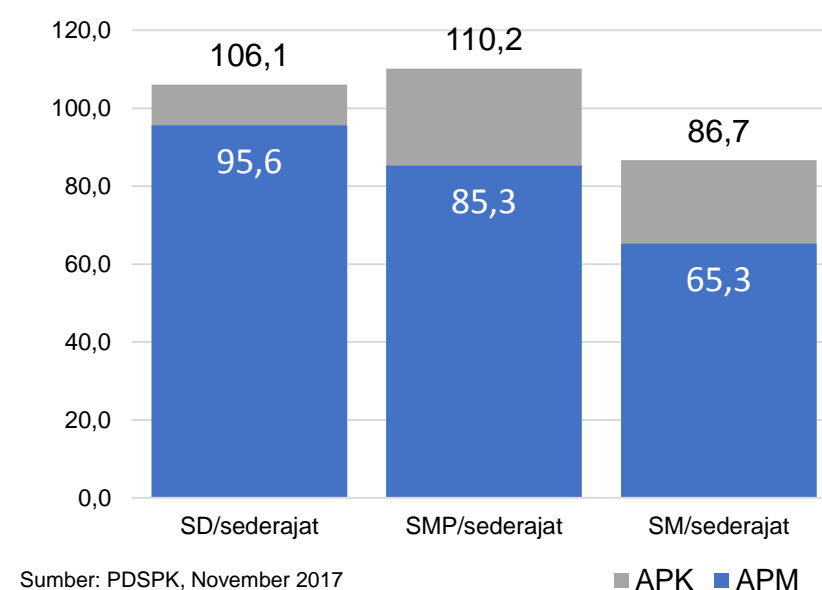
### INDEKS PEMBANGUNAN MANUSIA 2016

67,1 JAWA BARAT 70,1 NASIONAL 70,18



Sumber: BPS, Oktober 2017

### APK DAN APM 2016/2017 (persentase)



Sumber: PDSPK, November 2017

### KEBUDAYAAN

JENIS	JUMLAH
Cagar Budaya	0
Desa Adat	0
Museum	0
Rumah Budaya Nusantara	0
Sanggar dan Komunitas	4
Warisan Budaya Tak Benda	0

Sumber: Ditjen Kebudayaan, November 2017

### BAHASA DAERAH

2

Sumber: BPPB, November 2017

### RASIO PENDIDIKAN

#### GURU:SISWA

SD	SMP	SMA	SMK
1:17	1:19	1:20	1:19

#### GURU PNS:SISWA

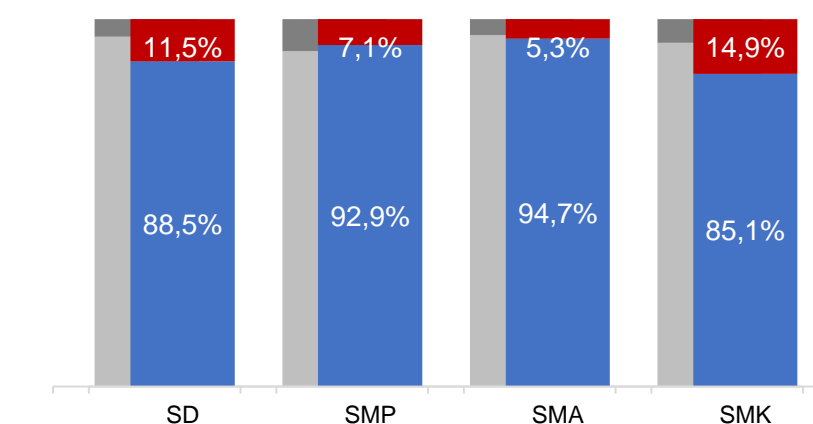
SD	SMP	SMA	SMK
1:28	1:41	1:40	1:163

#### ROMBEL:SISWA

SD	SMP	SMA	SMK
1:24	1:32	1:34	1:28

Sumber: PDSPK, November 2017

### KUALIFIKASI GURU



Sumber: Ditjen GTK, 2017

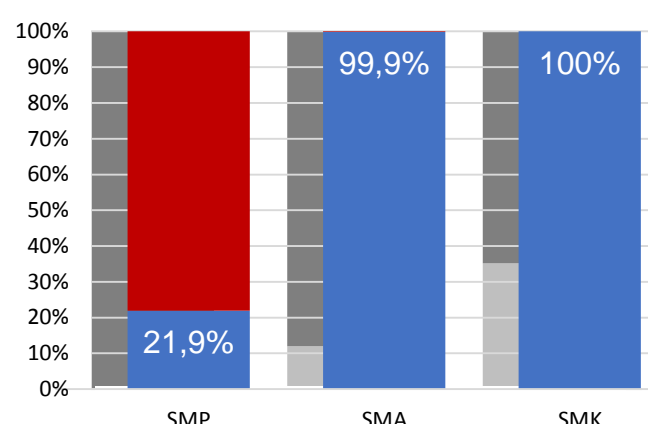
### UJI KOMPETENSI GURU PER JENJANG



Sumber: Ditjen GTK, 2016

	Nas.	54,33	58,25	61,74	58,30
	Prov.	56,65	60,70	66,73	59,29
		54,90	59,82	63,61	57,17
	SD	SMP	SMA	SMK	

### PERSENTASE PESERTA UNBK PER JENJANG



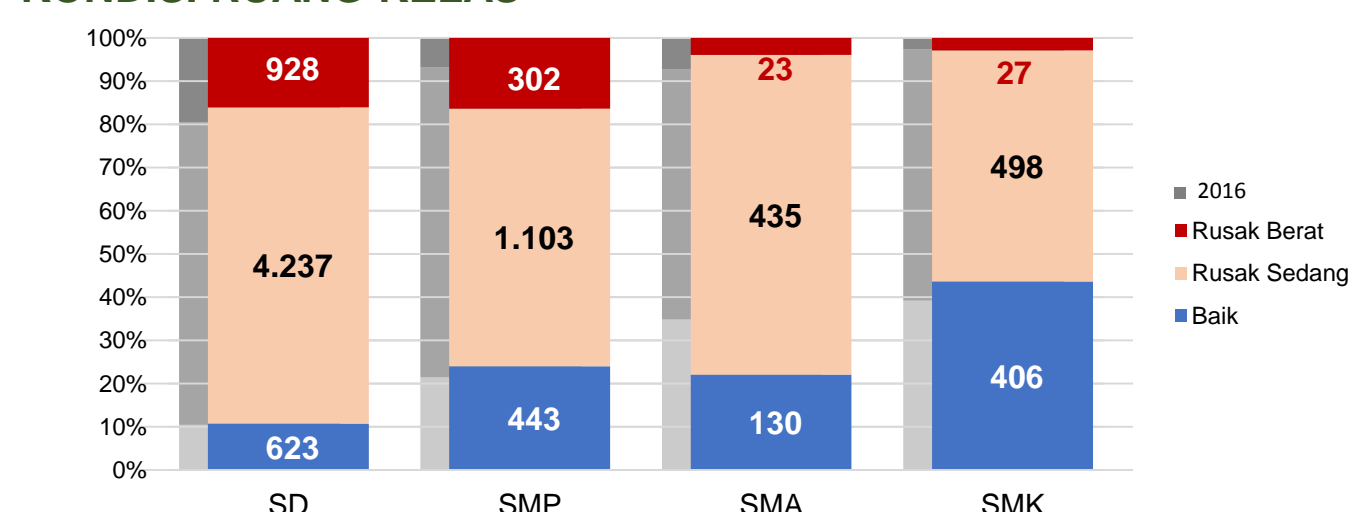
Sumber: Puspendik, November 2017

### HASIL UN

Nas.	54,25	52,87	47,93	53,75
Prov.	58,86	52,20	48,80	52,20
	58,74	48,00	45,13	49,75
	SMP	SMA IPA	SMA IPS	SMK

Sumber: Puspendik, November 2017

### KONDISI RUANG KELAS



Sumber: PDSPK, November 2017

### SEKOLAH RINTISAN PELAKSANA PPK

SD	SMP	TOTAL
2	6	8

Sumber: Kemendikbud, September 2017

### GURU KEAHLIAN GANDA

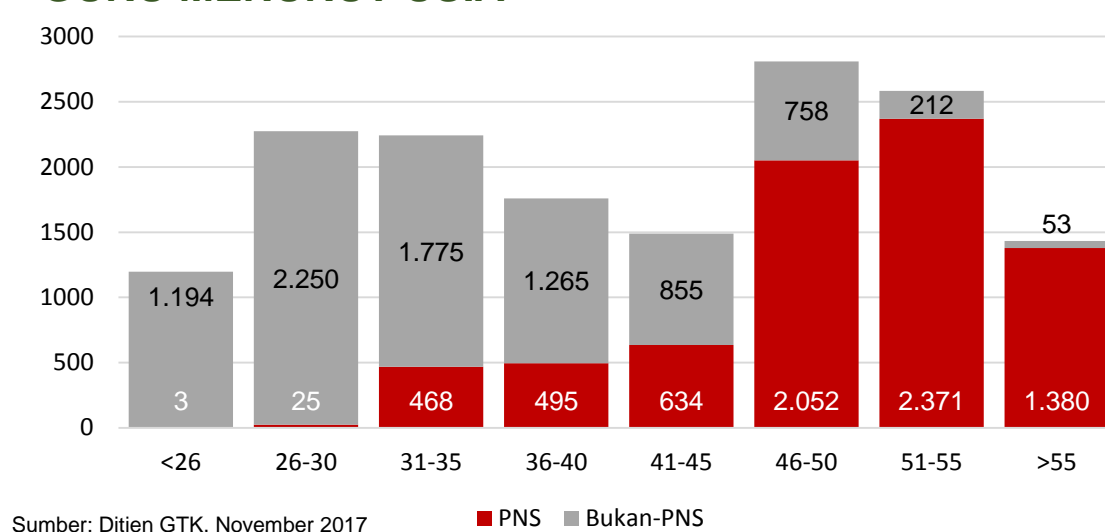
11

### GURU GARIS DEPAN

0

Sumber: Ditjen GTK, November 2017

### GURU MENURUT USIA



Sumber: Ditjen GTK, November 2017

### KAB. SUBANG

GURU PENSUN 5 TAHUN KE DEPAN 1.380 ORANG

### SISWA PUTUS SEKOLAH DAN MENGULANG

	SD	SMP	SMA	SMK
PUTUS SEKOLAH	116	236	279	411
MENGULANG	929	92	17	18

Sumber: PDSPK, November 2017

### PRESTASI SISWA



OLIMPIADE NASIONAL	0
OLIMPIADE INTERNASIONAL	0

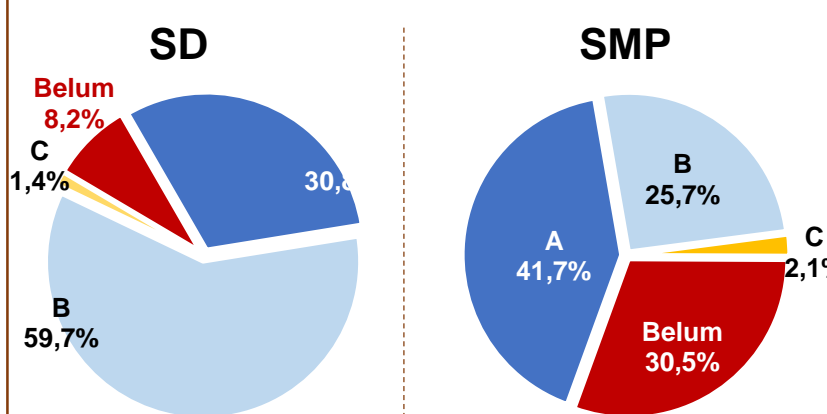
Sumber: Ditjen Dikdasmen, November 2017

### SKOR IIUN

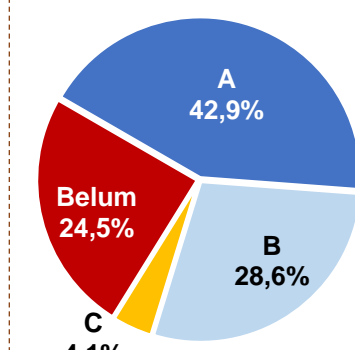
Nas.	76,65	86,69	85,65	92,61
Prov.	83,14	93,92	89,85	93,72
	86,82	100	99,71	100
	SMP	SMA IPA	SMA IPS	SMK

Sumber: Puspendik, November 2017

### AKREDITASI S/M



### SMA



Sumber: BAN-S/M, Desember 2017

### SMK

