

NERACA PENDIDIKAN DAERAH 2017



KAB. KUNINGAN JAWA BARAT

DATA PENDIDIKAN DAERAH

Satuan Pendidikan 1.648

PAUD →	809
SD →	651
SMP →	101
SMA →	28
SMK →	45
SLB →	14

Peserta Didik 211.336

PAUD →	22.699
SD →	102.337
SMP →	41.200
SMA →	17.728
SMK →	26.527
SLB →	845

Ruang Kelas 7.131

SD →	4.429
SMP →	1.374
SMA →	514
SMK →	664
SLB →	150

Guru 12.600

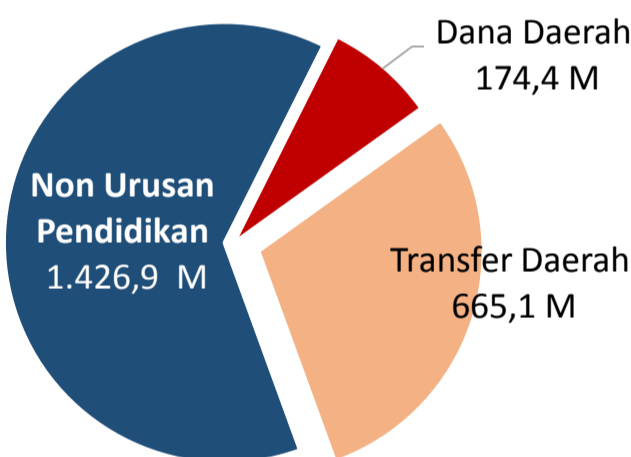
PAUD →	943
SD →	6.727
SMP →	2.318
SMA →	952
SMK →	1.510
SLB →	150

Sumber: PDSPK, November 2017

Sumber: GTK, Juni 2017

PENDANAAN PENDIDIKAN

APBD 2017 Rp2.515,4 M



Rincian Dana Transfer Daerah Bidang pendidikan

DAK Fisik	18,3 M
TPG	279,8 M
Tamsil	3,2 M
Tunjangan Khusus Guru	1,4 M
DAU (Gaji GTK PNSD)	315,3 M
BOP PAUD	13,3 M

Persentase urusan pendidikan (di luar transfer daerah)

Trend Alokasi Anggaran Pendidikan dalam APBD

Tahun	2015	2016	2017
Persentase	19,0%	20,1%	13,9%

ALOKASI ANGGARAN BANTUAN PEMERINTAH (APBN)

PAUD-DIKMAS	1,6 M
SD	8,1 M
SMP	5,5 M
GTK	10,3 M
Total	25,5 M

PERSENTASE REALISASI PROGRAM INDONESIA PINTAR

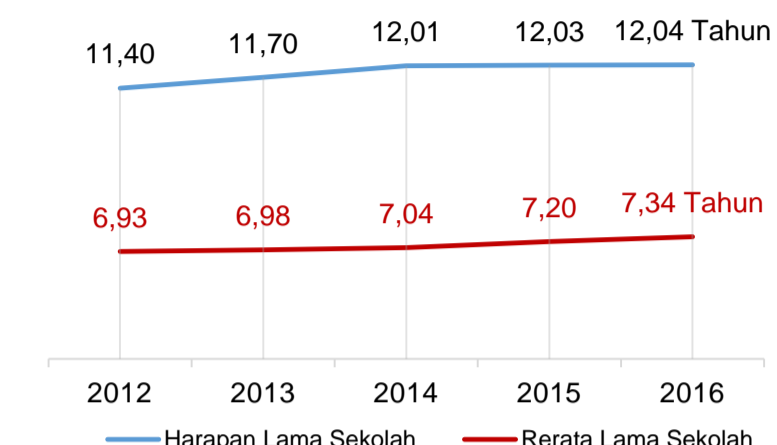
	SD	SMP	SMA	SMK
Penerima	56,7%	26,0%	50,0%	9,6%
Anggaran	58,9%	30,3%	51,7%	10,7%

Sumber: sipintar.web.id, Desember 2017

Sumber: Kemdagri, November 2017

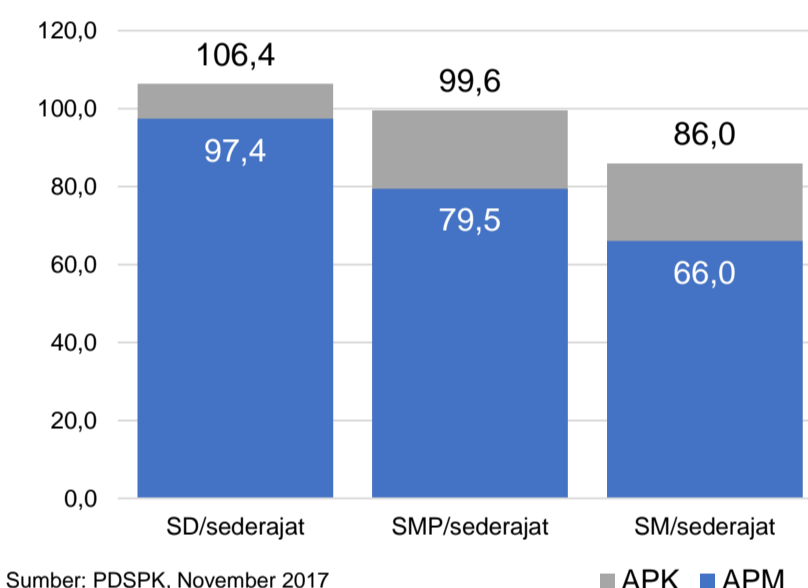
INDEKS PEMBANGUNAN MANUSIA 2016

67,5 JAWA BARAT **70,1** NASIONAL **70,18**



Sumber: BPS, Oktober 2017

APK DAN APM 2016/2017 (persentase)



Sumber: PDSPK, November 2017

KEBUDAYAAN

JENIS	JUMLAH
Cagar Budaya	2
Desa Adat	0
Museum	0
Rumah Budaya Nusantara	0
Sanggar dan Komunitas	7
Warisan Budaya Tak Benda	0

Sumber: Ditjen Kebudayaan, November 2017

BAHASA DAERAH

1

Sumber: BPPB, November 2017

RASIO PENDIDIKAN

GURU:SISWA

Level	SD	SMP	SMA	SMK
Rasio	1:15	1:18	1:19	1:18

GURU PNS:SISWA

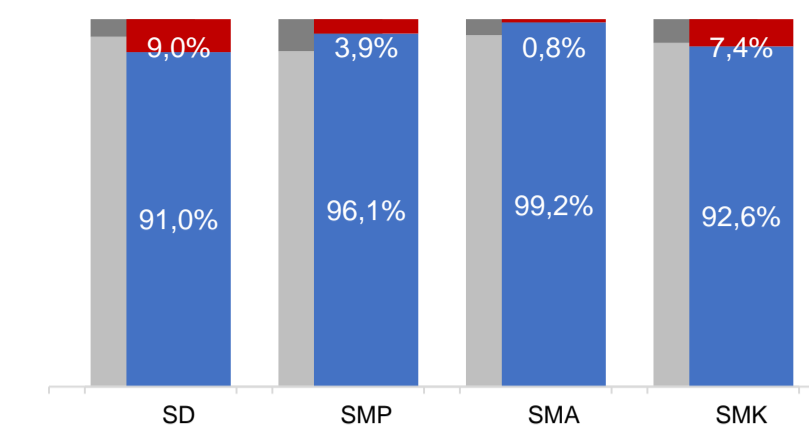
Level	SD	SMP	SMA	SMK
Rasio	1:22	1:26	1:27	1:64

ROMBEL:SISWA

Level	SD	SMP	SMA	SMK
Rasio	1:23	1:30	1:33	1:30

Sumber: PDSPK, November 2017

KUALIFIKASI GURU



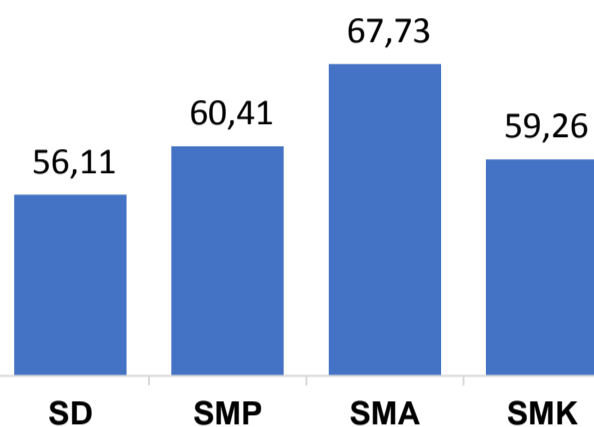
Sumber: Ditjen GTK, 2017

UJI KOMPETENSI GURU PER JENJANG

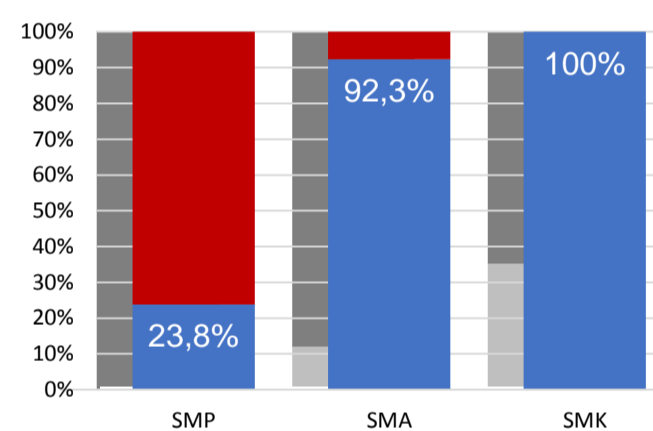


Sumber: Ditjen GTK, 2016

Nas.	54,33	58,25	61,74	58,30
Prov.	56,65	60,70	66,73	59,29

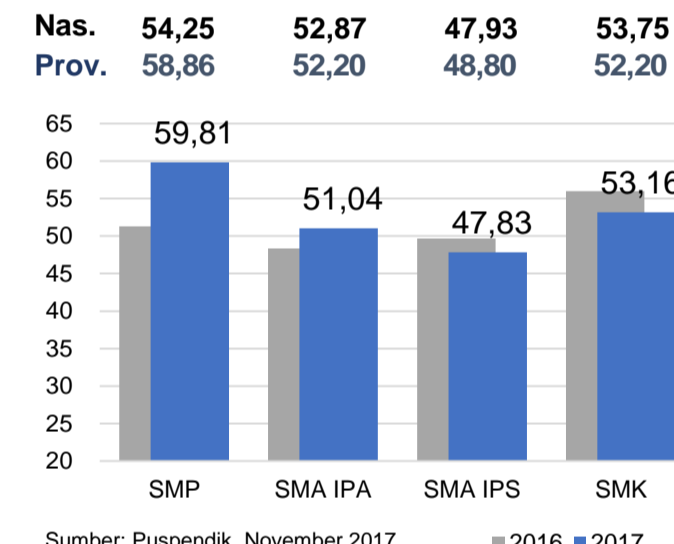


PERSENTASE PESERTA UNBK PER JENJANG



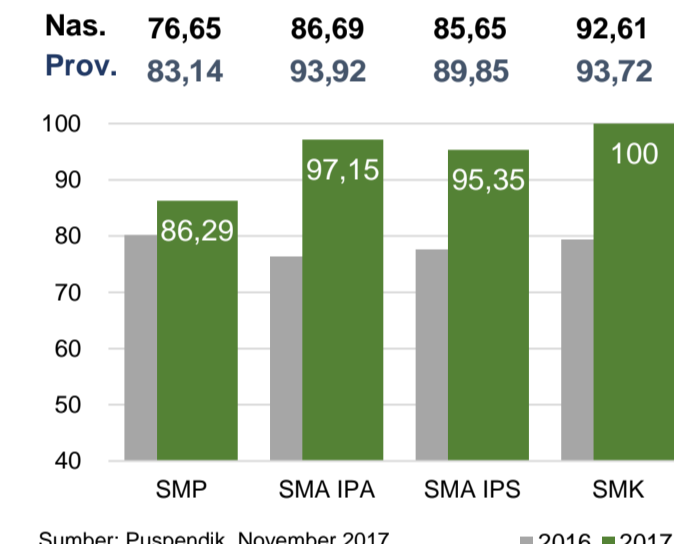
Sumber: Puspendik, November 2017

HASIL UN



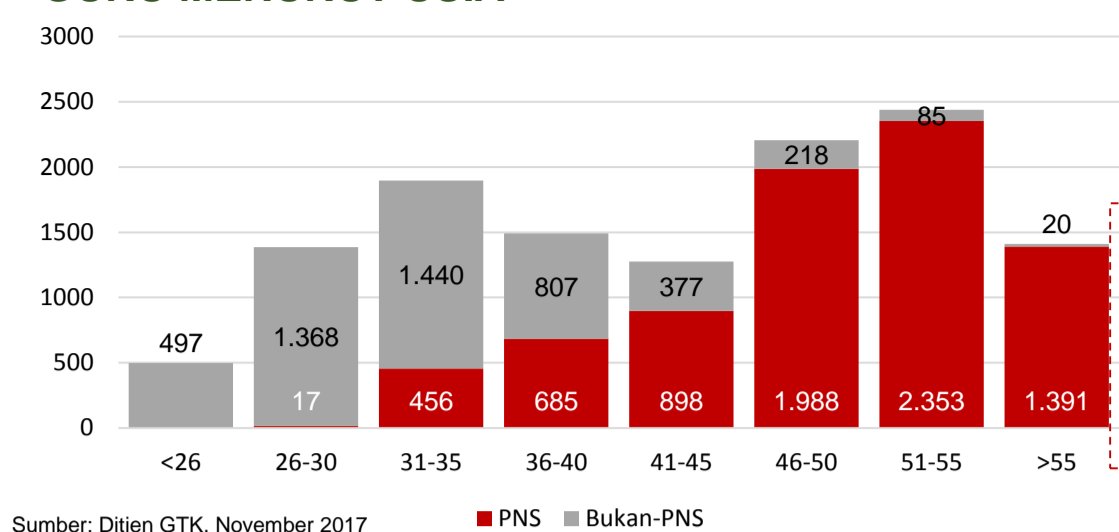
Sumber: Puspendik, November 2017

SKOR IIUN



Sumber: Puspendik, November 2017

GURU MENURUT USIA



Sumber: Ditjen GTK, November 2017

GURU PENSUN 5 TAHUN KE DEPAN 1.391 ORANG

SISWA PUTUS SEKOLAH DAN MENGULANG

	SD	SMP	SMA	SMK
PUTUS SEKOLAH	56	132	91	353
MENGULANG	257	13	-	1

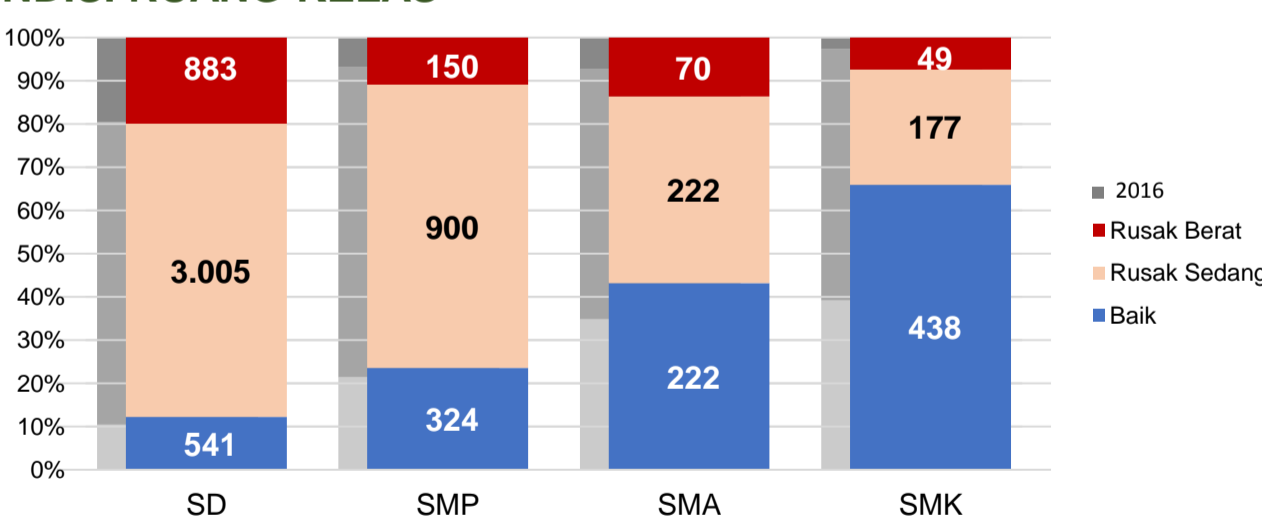
Sumber: PDSPK, November 2017

PRESTASI SISWA

OLIMPIADE NASIONAL	1
OLIMPIADE INTERNASIONAL	0

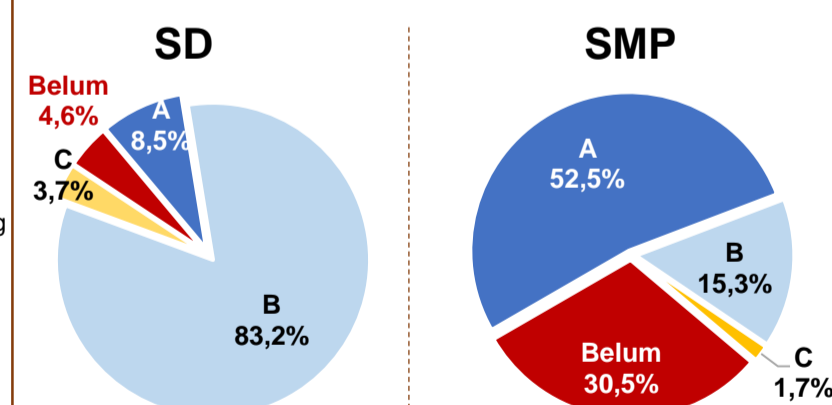
Sumber: Ditjen Dikdasmen, November 2017

KONDISI RUANG KELAS



Sumber: PDSPK, November 2017

AKREDITASI S/M



Sumber: BAN-S/M, Desember 2017

SEKOLAH RINTISAN PELAKSANA PPK

Level	SD	SMP	TOTAL
Jumlah	2	3	5

Sumber: Kemendikbud, September 2017

GURU KEAHLIAN GANDA

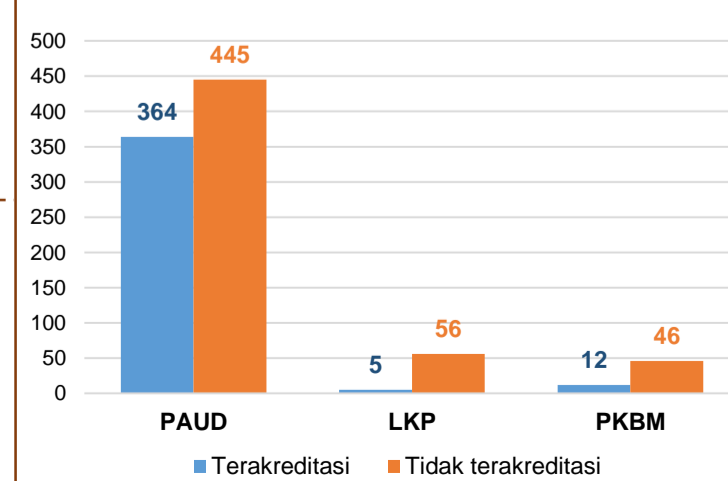
49

GURU GARIS DEPAN

0

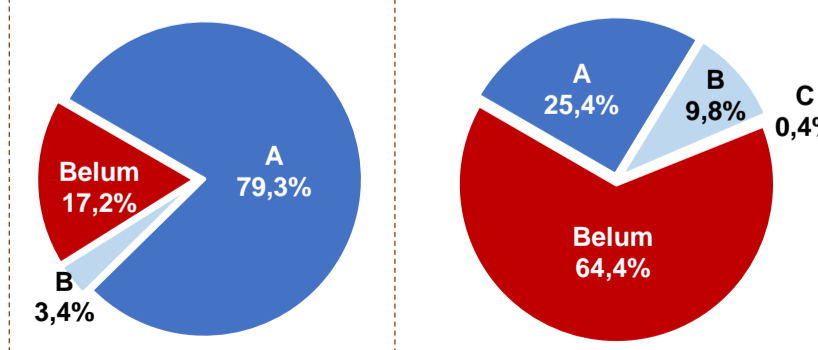
Sumber: Ditjen GTK, November 2017

AKREDITASI PNF



Sumber: BAN-PNF, November 2017

SMA



Sumber: BAN-S/M, Desember 2017

SMK

