

NERACA PENDIDIKAN DAERAH 2017



KAB. SUMEDANG JAWA BARAT

DATA PENDIDIKAN DAERAH

Satuan Pendidikan 1.782

PAUD →	930
SD →	599
SMP →	105
SMA →	26
SMK →	88
SLB →	34

Peserta Didik 215.604

PAUD →	25.259
SD →	103.782
SMP →	44.552
SMA →	15.644
SMK →	25.216
SLB →	1.151

Ruang Kelas 6.992

SD →	4.021
SMP →	1.502
SMA →	495
SMK →	699
SLB →	275

Guru 12.802

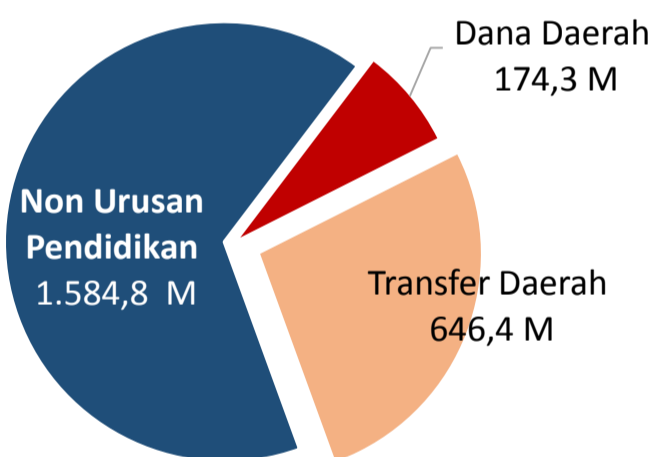
PAUD →	753
SD →	6.754
SMP →	2.513
SMA →	871
SMK →	1.559
SLB →	352

Sumber: PDSPK, November 2017

Sumber: GTK, Juni 2017

PENDANAAN PENDIDIKAN

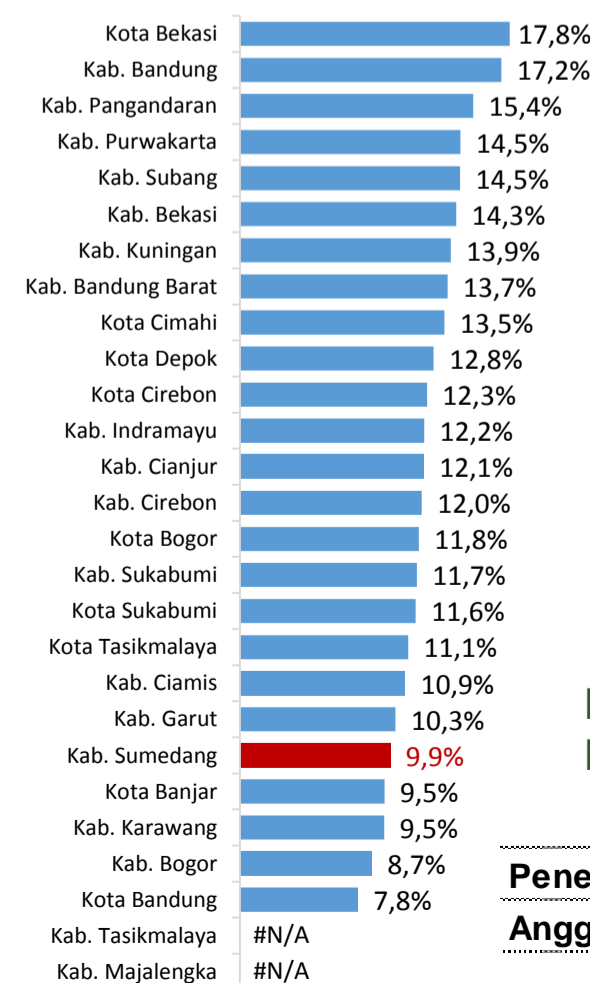
APBD 2017 Rp2.405,5 M



Rincian Dana Transfer Daerah Bidang pendidikan

DAK Fisik	19,1 M
TPG	291,6 M
Tamsil	2,9 M
Tunjangan Khusus Guru	0,7 M
DAU (Gaji GTK PNSD)	319,2 M
BOP PAUD	12,9 M

Persentase urusan pendidikan (di luar transfer daerah)



Trend Alokasi Anggaran Pendidikan dalam APBD

	2015	2016	2017
	11,3%	15,1%	9,9%

ALOKASI ANGGARAN BANTUAN PEMERINTAH (APBN)

PAUD-DIKMAS	1,3 M
SD	8 M
SMP	13,5 M
GTK	13,4 M
Total	36,2 M

Sumber: Kemendikbud, November 2017

PERSENTASE REALISASI PROGRAM INDONESIA PINTAR

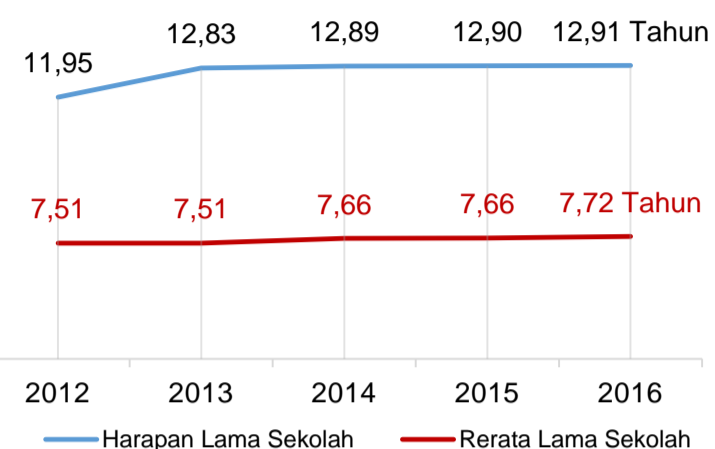
	SD	SMP	SMA	SMK
Penerima	39,2%	48,5%	25,5%	54,6%
Anggaran	40,4%	54,1%	28,1%	60,0%

Sumber: sipintar.web.id, Desember 2017

Sumber: Kemdagri, November 2017

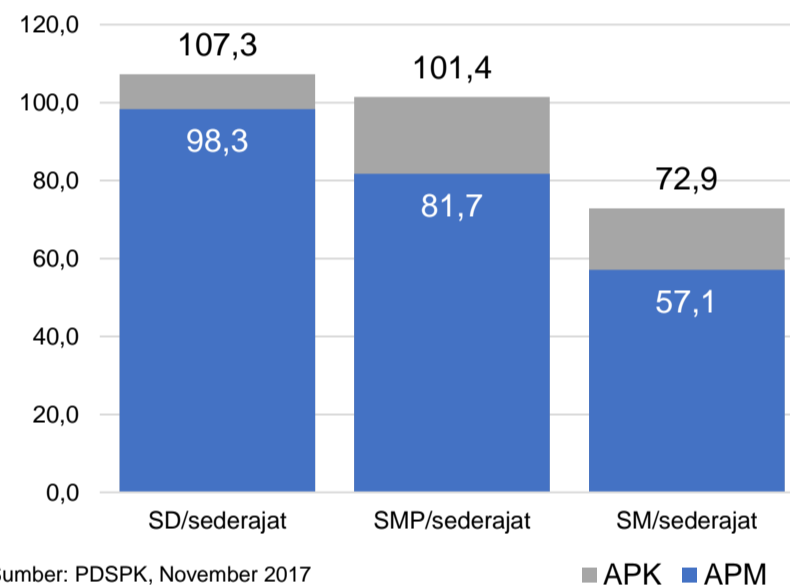
INDEKS PEMBANGUNAN MANUSIA 2016

69,5 JAWA BARAT 70,1 NASIONAL 70,18



Sumber: BPS, Oktober 2017

APK DAN APM 2016/2017 (persentase)



Sumber: PDSPK, November 2017

KEBUDAYAAN

JENIS	JUMLAH
Cagar Budaya	0
Desa Adat	0
Museum	0
Rumah Budaya Nusantara	0
Sanggar dan Komunitas	8
Warisan Budaya Tak Benda	0

Sumber: Ditjen Kebudayaan, November 2017

BAHASA DAERAH

1

Sumber: BPPB, November 2017

RASIO PENDIDIKAN

GURU:SISWA

SD	SMP	SMA	SMK
1:15	1:18	1:18	1:16

GURU PNS:SISWA

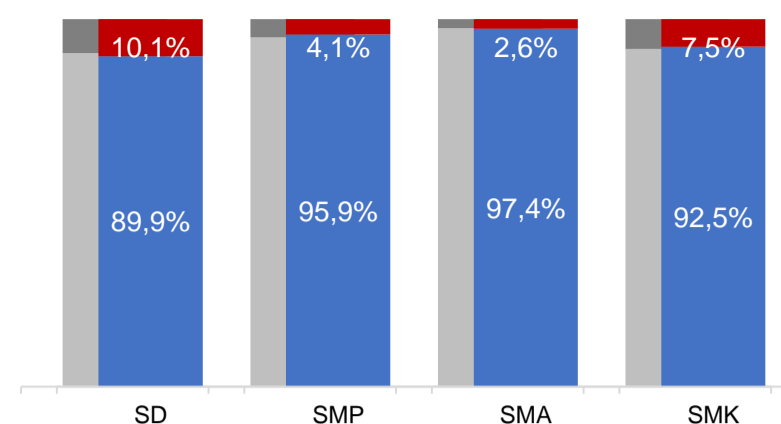
SD	SMP	SMA	SMK
1:22	1:27	1:25	1:92

ROMBEL:SISWA

SD	SMP	SMA	SMK
1:23	1:29	1:31	1:28

Sumber: PDSPK, November 2017

KUALIFIKASI GURU



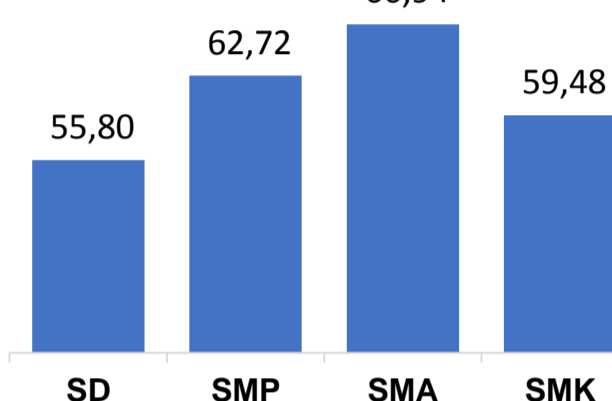
Sumber: Ditjen GTK, 2017

UJI KOMPETENSI GURU PER JENJANG

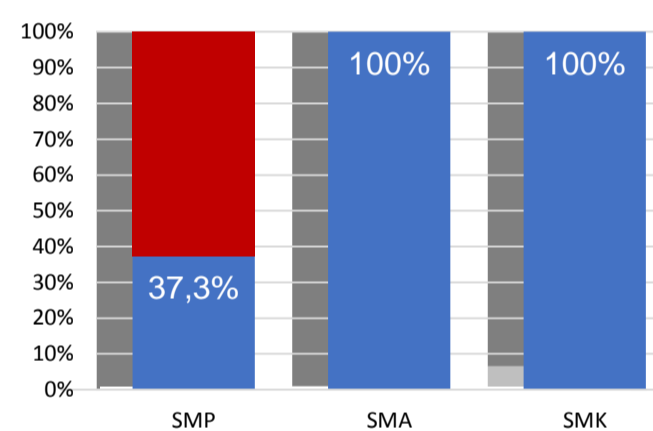


Sumber: Ditjen GTK, 2016

Nas.	54,33	58,25	61,74	58,30
Prov.	56,65	60,70	66,73	59,29



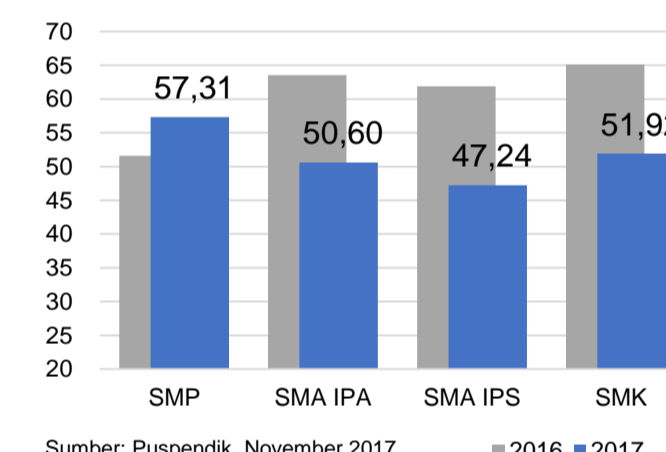
PERSENTASE PESERTA UNBK PER JENJANG



Sumber: Puspendik, November 2017

HASIL UN

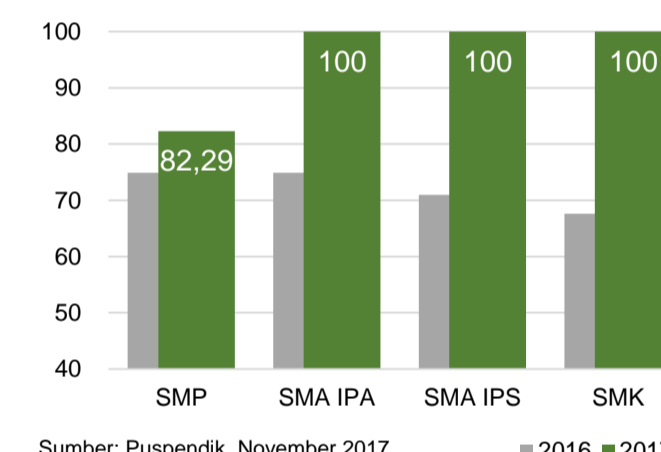
Nas.	54,25	52,87	47,93	53,75
Prov.	58,86	52,20	48,80	52,20



Sumber: Puspendik, November 2017

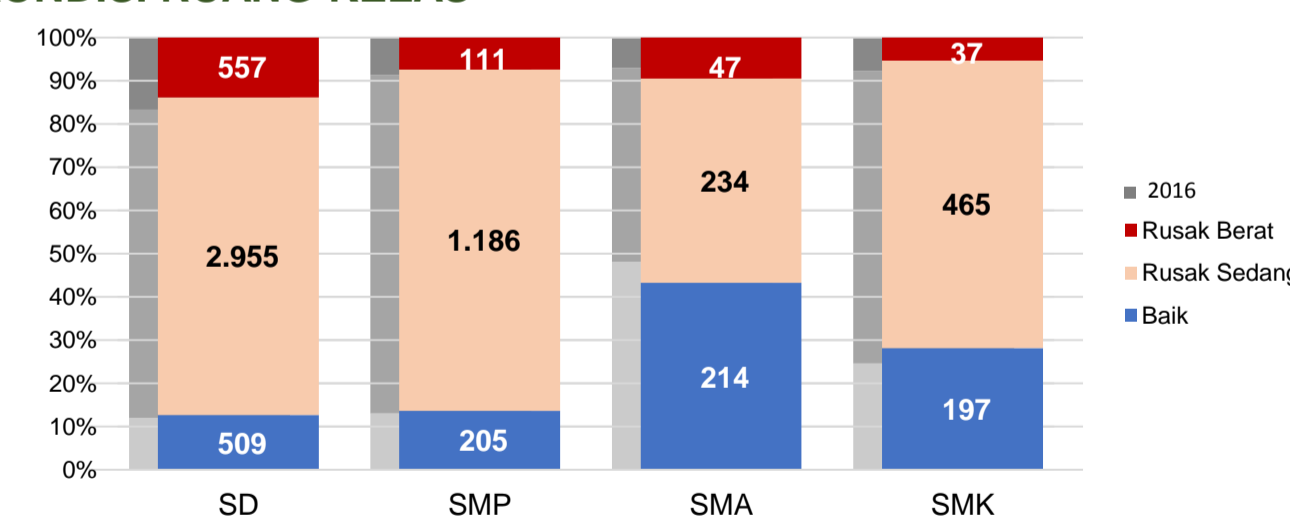
SKOR IIUN

Nas.	76,65	86,69	85,65	92,61
Prov.	83,14	93,92	89,85	93,72



Sumber: Puspendik, November 2017

KONDISI RUANG KELAS



Sumber: PDSPK, November 2017

SEKOLAH RINTISAN PELAKSANA PPK

SD	SMP	TOTAL
2	4	6

Sumber: Kemendikbud, September 2017

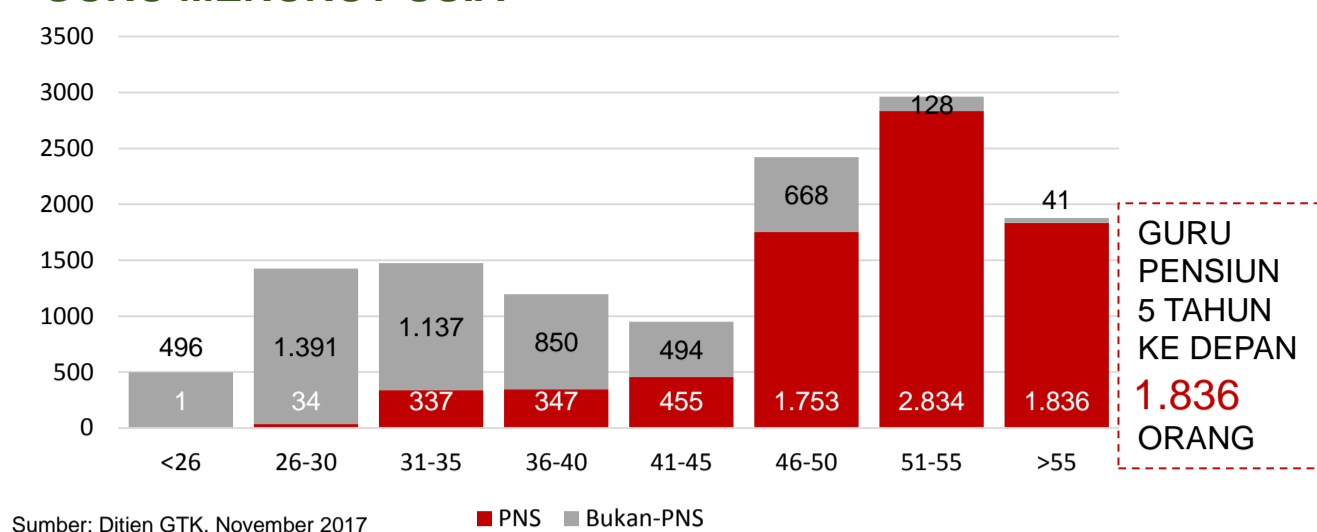
GURU KEAHLIAN GANDA

13
0

GURU GARIS DEPAN

Sumber: Ditjen GTK, November 2017

GURU MENURUT USIA



Sumber: Ditjen GTK, November 2017

KAB. SUMEDANG

GURU PENSIUN 5 TAHUN KE DEPAN 1.836 ORANG

SISWA PUTUS SEKOLAH DAN MENGULANG

	SD	SMP	SMA	SMK
PUTUS SEKOLAH	53	155	97	610
MENGULANG	254	18	1	22

Sumber: PDSPK, November 2017

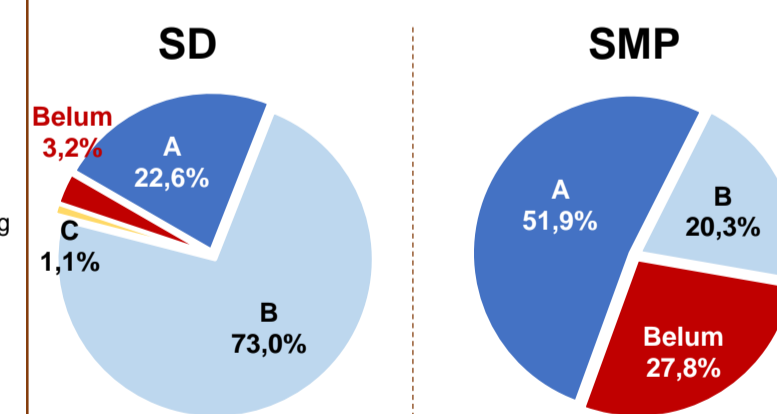
PRESTASI SISWA



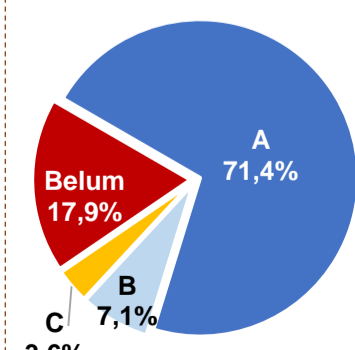
OLIMPIADE NASIONAL	0
OLIMPIADE INTERNASIONAL	0

Sumber: Ditjen Dikdasmen, November 2017

AKREDITASI S/M



SMA



Sumber: BAN-S/M, Desember 2017

SMK

