



Panduan Penggunaan Rapor Pendidikan

Untuk Dinas Pendidikan

Versi: 0.1.0



Rapor Pendidikan

Rapor Pendidikan adalah laporan hasil evaluasi layanan pendidikan sebagai penyempurnaan dari Rapor Mutu yang disusun oleh instrumen dan proses evaluasi yang berfokus pada hasil belajar peserta didik. Bersumber pada data yang lebih objektif, menjadikan Rapor Pendidikan sebagai acuan evaluasi mutu pendidikan, perencanaan berbasis data, dan tindak lanjut peningkatan kualitas pendidikan baik untuk satuan pendidikan kabupaten/kota, provinsi atau pusat.

Rapor Pendidikan adalah penyempurnaan Rapor Mutu, di mana indikatornya disusun berdasarkan indikator *input*, proses, dan *output* pendidikan. Satuan pendidikan tidak melakukan pengisian data langsung ke dalam instrumen Rapor Pendidikan, melainkan data diambil dari sistem yang sudah ada, termasuk dari Dapodik, SIMPKB, AN, BPS, dan sumber lain yang relevan. Satuan pendidikan hanya dipersyaratkan memasukkan data di Dapodik dan mengikuti Asesmen Nasional.

Rapor Pendidikan dapat dijadikan sebagai:

1. Referensi utama sebagai dasar analisis, perencanaan, dan tindak lanjut peningkatan kualitas pendidikan
2. Sumber data yang objektif dan andal dengan penyajian laporan secara otomatis dan terintegrasi
3. Instrumen pengukuran untuk evaluasi sistem pendidikan secara keseluruhan baik untuk evaluasi internal maupun eksternal
4. Alat ukur yang berorientasi pada mutu dan pemerataan hasil belajar (*output*)
5. Satuan pendidikan tidak perlu menggunakan beragam aplikasi sehingga diharapkan dapat meringankan beban administrasi dengan penyajian data yang terpusat
6. Satu-satunya platform untuk melihat hasil Asesmen Nasional

Fungsi dan Manfaat

Rapor Pendidikan

- I. Masuk atau *Login*
- II. Eksplorasi Dasbor Rapor Pendidikan
- III. Glosarium
- IV. Unduh Data Rapor Pendidikan
- V. Pusat Bantuan

Pengguna Rapor Pendidikan

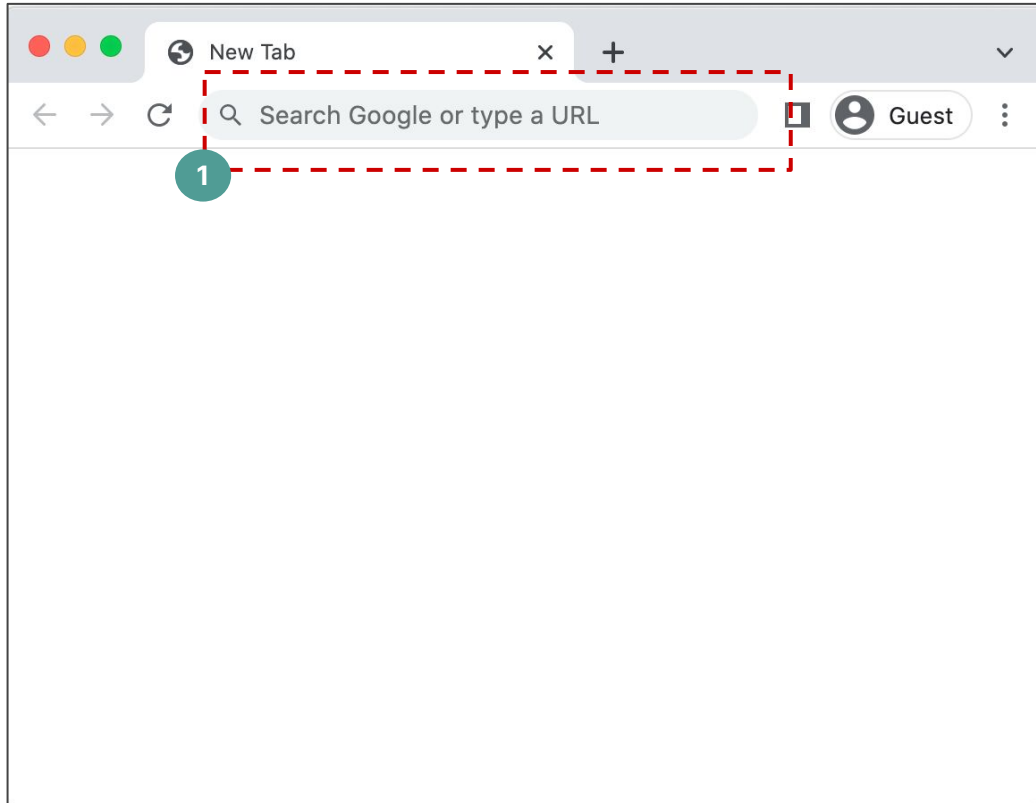


**Kepala Dinas dan
jajaran terkait**



Masuk atau *login*

I Masuk atau *login*



Untuk dapat mengakses Rapor Pendidikan, Anda perlu masuk atau *login* terlebih dahulu.

Perlu diperhatikan bahwa Anda hanya dapat mengakses Rapor Pendidikan menggunakan Akun Pembelajaran (belajar.id) yang sudah aktif.

1. Pertama-tama, **ketik** **raporpendidikan.kemdikbud.go.id** pada peramban di perangkat Anda

I Masuk atau *login*



Selamat Datang di Rapor Pendidikan

Rapor Pendidikan merupakan penyempurnaan dari Rapor Mutu yang berisi data kualitas satuan pendidikan atau daerah. Data ini didapat dari berbagai asesmen atau survey nasional, dan berfungsi sebagai bahan refleksi serta dasar perencanaan untuk peningkatan kualitas.



Masuk dengan akun belajar.id

2

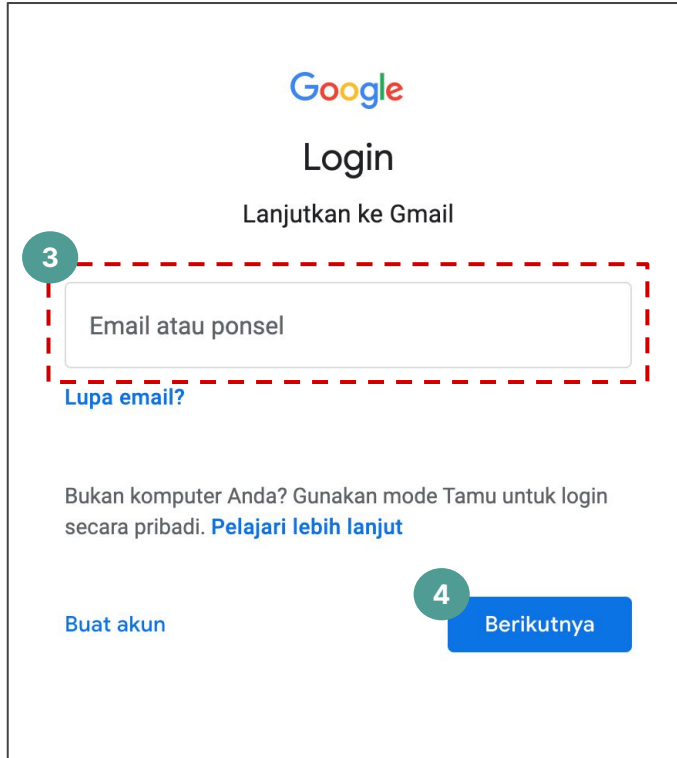


Lihat di komputer untuk tampilan yang lebih jelas



2. Klik Masuk dengan akun belajar.id

I Masuk atau *login*



The image shows a screenshot of the Google Login page. At the top, the Google logo is displayed in its multi-colored font, followed by the word "Login" in a large, black, sans-serif font. Below this, the text "Lanjutkan ke Gmail" is centered. A red dashed rectangular box highlights the email input field, which contains the placeholder text "Email atau ponsel". A green circle with the number "3" is positioned to the left of the top-left corner of this box. Below the input field, there is a blue link that says "Lupa email?". Further down, there is a line of text: "Bukan komputer Anda? Gunakan mode Tamu untuk login secara pribadi. [Pelajari lebih lanjut](#)". At the bottom left, there is a blue link that says "Buat akun". At the bottom right, there is a blue button with the text "Berikutnya". A green circle with the number "4" is positioned to the left of the top-left corner of this button.

3. Anda akan diarahkan menuju laman *login* google.
Masukkan email Akun Pembelajaran dengan domain @dinas.belajar.id

4. **Klik Berikutnya**

I Masuk atau *login*



The image shows a screenshot of the Google login page. At the top, the Google logo is displayed in its multi-colored font, followed by the text "Selamat datang" (Welcome). Below this, there is a text input field with the placeholder text "Masukkan sandi Anda" (Enter your password). A red dashed rectangular box highlights this input field, with a green circle containing the number "5" positioned at its top-left corner. Below the input field is a checkbox labeled "Tampilkan sandi" (Show password). At the bottom left, there is a blue link that says "Lupa sandi?" (Forgot password?). At the bottom right, there is a blue button with the text "Berikutnya" (Next), which is highlighted by a green circle containing the number "6".

5. **Masukkan kata sandi** email
Anda

6. **Klik Berikutnya**

I Masok atau *login*

Rapor Pendidikan Beri Saran Beranda Glosarium Pusat Bantuan Unduh K kepala-daerah-prov-scoreca ...

Provinsi Merdeka Belajar
Ringkasan Kualitas Pendidikan Provinsi Anda

Tampilkan data berdasarkan

Jenjang/Jenis Layanan: Menengah
Satuan Pendidikan: Semua (SMA/PAKET C/SMALB/SMK/Ke)
Status Satuan Pendidikan: Semua Tampilkan

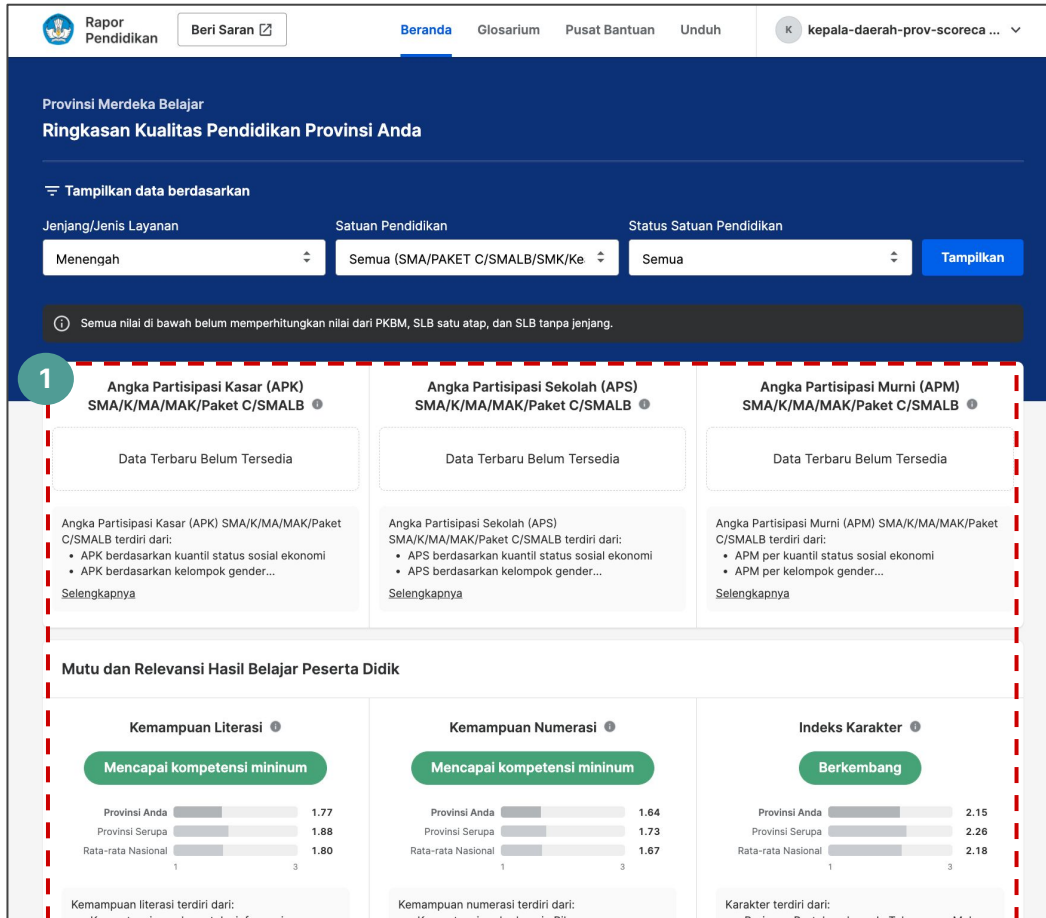
ⓘ Semua nilai di bawah belum memperhitungkan nilai dari PKBM, SLB satu atap, dan SLB tanpa jenjang.

| Angka Partisipasi Kasar (APK) SMA/K/MA/MAK/Paket C/SMALB | Angka Partisipasi Sekolah (APS) SMA/K/MA/MAK/Paket C/SMALB | Angka Partisipasi Murni (APM) SMA/K/MA/MAK/Paket C/SMALB |
|--|--|--|
| Data Terbaru Belum Tersedia | Data Terbaru Belum Tersedia | Data Terbaru Belum Tersedia |
| Angka Partisipasi Kasar (APK) SMA/K/MA/MAK/Paket C/SMALB terdiri dari: <ul style="list-style-type: none">APK berdasarkan kuantil status sosial ekonomi | Angka Partisipasi Sekolah (APS) SMA/K/MA/MAK/Paket C/SMALB terdiri dari: <ul style="list-style-type: none">APS berdasarkan kuantil status sosial ekonomi | Angka Partisipasi Murni (APM) SMA/K/MA/MAK/Paket C/SMALB terdiri dari: <ul style="list-style-type: none">APM per kuantil status sosial ekonomi |

Anda sudah dapat mengakses dan mengeksplorasi Rapor Pendidikan Anda



Eksplorasi Dasbor Rapor Pendidikan



1. Anda dapat melihat ringkasan secara keseluruhan dari kualitas pendidikan daerah Anda pada laman Beranda

II Eksplorasi Dasbor Rapor Pendidikan

The screenshot shows the 'Rapor Pendidikan' dashboard for 'Provinsi Merdeka Belajar'. The main heading is 'Ringkasan Kualitas Pendidikan Provinsi Anda'. Below this, there is a filter section with three dropdown menus: 'Jenjang/Jenis Layanan' (set to 'Menengah'), 'Satuan Pendidikan' (set to 'Semua (SMA/PAKET C/SMALB/SMK/Ke)'), and 'Status Satuan Pendidikan' (set to 'Semua'). A blue 'Tampilkan' button is to the right of these filters. A red dashed box highlights the filter area, with a green circle containing the number '2' next to the 'Tampilkan data berdasarkan' label. Another green circle containing the number '3' is next to the 'Tampilkan' button. Below the filters, a dark grey bar contains a warning icon and the text: 'Semua nilai di bawah belum memperhitungkan nilai dari PKBM, SLB satu atap, dan SLB tanpa jenjang.' Below this are three data cards for 'Angka Partisipasi Kasar (APK)', 'Angka Partisipasi Sekolah (APS)', and 'Angka Partisipasi Murni (APM)'. Each card has a title, a subtitle, and a box that says 'Data Terbaru Belum Tersedia'. At the bottom of each card, there is a legend explaining the acronym and the basis of the calculation (e.g., 'APK berdasarkan kuantil status sosial ekonomi').

Provinsi Merdeka Belajar
Ringkasan Kualitas Pendidikan Provinsi Anda

Tampilkan data berdasarkan

Jenjang/Jenis Layanan: Menengah
Satuan Pendidikan: Semua (SMA/PAKET C/SMALB/SMK/Ke)
Status Satuan Pendidikan: Semua

Tampilkan

ⓘ Semua nilai di bawah belum memperhitungkan nilai dari PKBM, SLB satu atap, dan SLB tanpa jenjang.

| Angka Partisipasi Kasar (APK) SMA/K/MA/MAK/Paket C/SMALB | Angka Partisipasi Sekolah (APS) SMA/K/MA/MAK/Paket C/SMALB | Angka Partisipasi Murni (APM) SMA/K/MA/MAK/Paket C/SMALB |
|--|--|--|
| Data Terbaru Belum Tersedia | Data Terbaru Belum Tersedia | Data Terbaru Belum Tersedia |
| Angka Partisipasi Kasar (APK) SMA/K/MA/MAK/Paket C/SMALB terdiri dari: <ul style="list-style-type: none">APK berdasarkan kuantil status sosial ekonomi | Angka Partisipasi Sekolah (APS) SMA/K/MA/MAK/Paket C/SMALB terdiri dari: <ul style="list-style-type: none">APS berdasarkan kuantil status sosial ekonomi | Angka Partisipasi Murni (APM) SMA/K/MA/MAK/Paket C/SMALB terdiri dari: <ul style="list-style-type: none">APM per kuantil status sosial ekonomi |

2. **Gunakan filter** di bagian atas untuk menyaring informasi data laporan sesuai dengan kebutuhan Anda

3. Jika filter-filter sudah dipilih, **klik Tampilkan**

Kemampuan Literasi *i* **4**

Mahir **5**

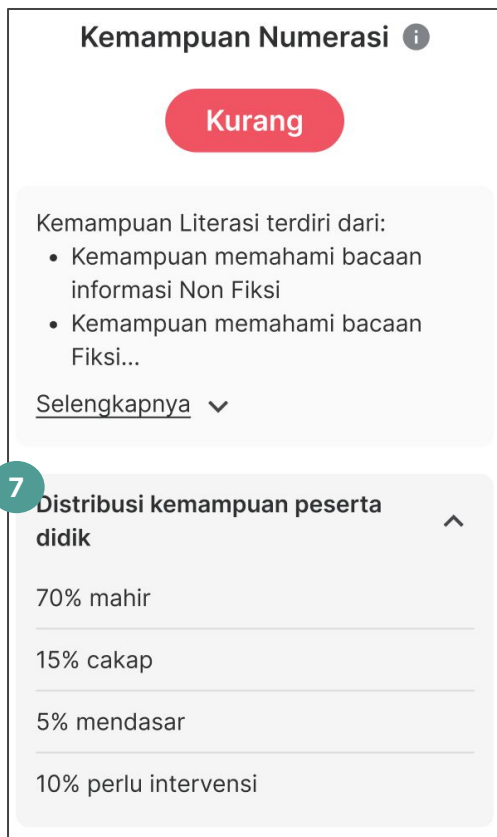
Kemampuan Literasi terdiri dari:

- Kemampuan memahami bacaan informasi Non Fiksi
- Kemampuan memahami bacaan Fiksi...

Selengkapnya **6**

Distribusi kemampuan peserta didik

4. **Arahkan kursor ke tanda i** untuk melihat penjelasan dari definisi indikator tersebut
5. Berikut ini adalah hasil capaian dari indikator tersebut
6. **Klik Selengkapnya** untuk melihat daftar indikator yang lebih rinci dari indikator tersebut



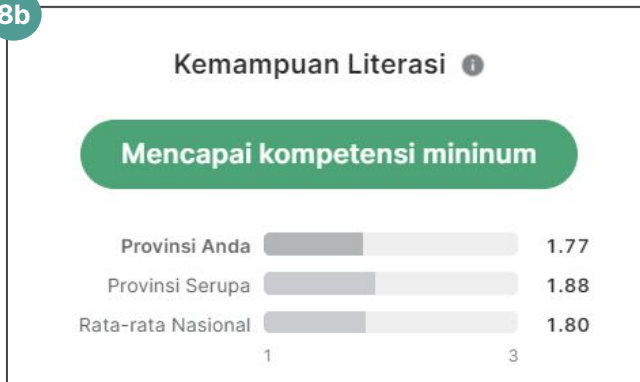
7. Lihat nilai persentase ini yang merupakan distribusi kemampuan peserta didik pada indikator tersebut

Distribusi kemampuan peserta hanya muncul pada indikator kemampuan numerasi dan kemampuan literasi

8a



8b



- 8a. Lihat perbandingan hasil capaian kabupaten atau kota Anda dengan kabupaten atau kota serupa di nasional, rata-rata provinsi, dan rata-rata nasional pada indikator tersebut
- 8b. Lihat perbandingan hasil capaian provinsi Anda dengan provinsi serupa di nasional dan rata-rata nasional pada indikator tersebut



Glosarium



1

Beranda **Glosarium** Pusat Bantuan Unduh

Rapor Pendidikan Beri Saran

epsek-sma-scorecard@testi ...

MERDEKA BELAJAR Akreditasi **A**
NPSN NPSN000X
Alamat MERDEKA BELAJAR
Kota/Provinsi MERDEKA BELAJAR, MERDEKA BELAJAR
Bertaku sampai 15/12/2025

Ringkasan Kualitas Pendidikan Satuan Pendidikan Anda

Mutu Hasil Belajar Peserta Didik

Kemampuan Literasi **Mencapai kompetensi minimum**

Satuan Pendidikan Anda 2.03
Satuan Pendidikan Serupa 1.76

Kemampuan Numerasi **Mencapai kompetensi minimum**

Satuan Pendidikan Anda 1.79
Satuan Pendidikan Serupa 1.64

Indeks Karakter **Berkembang**

Satuan Pendidikan Anda 2.19
Satuan Pendidikan Serupa 2.11

Sebagian besar siswa telah mencapai batas kompetensi minimum untuk literasi membaca namun perlu upaya me ...
[Selengkapnya](#)

Sebagian besar siswa telah mencapai batas kompetensi minimum untuk numerasi namun perlu upaya mendorong ...
[Selengkapnya](#)

Siswa terbiasa menerapkan nilai-nilai karakter pelajar pancasila yang berakhlak mulia, bergotong royong, ...
[Selengkapnya](#)

ⓘ Satuan pendidikan serupa : sekolah umum, luar biasa, dan madrasah di Indonesia yang memiliki karakteristik lokasi, dan sosial ekonomi peserta didik yang mirip dengan satuan pendidikan Anda.

Iklim Keamanan dan Inklusivitas di Satuan Pendidikan

Iklim Keamanan **Aman**

Kesetaraan Gender **Merintis**

Kebinekaan **Membudaya**

Glosarium adalah daftar alfabetis dari terminologi dan akronim yang umum yang berhubungan dengan Rapor Pendidikan yang disediakan oleh Kementerian Pendidikan, Kebudayaan, Riset, dan Teknologi, yang dilengkapi dengan definisi dan penjelasannya.

1. Untuk melihat menu Glosarium pada platform Rapor Pendidikan, **klik menu Glosarium** di bagian atas laman Rapor Pendidikan

Glosarium
Temukan definisi dari istilah-istilah yang ada di Rapor Pendidikan.

Cari istilah atau kata kunci **1a** **1b** Cari

2 A B C D E F G H I J K L M N O P Q R S T U V W X Y Z

A

Angka Partisipasi Kasar (APK) SD/MI/Paket A/SDLB
Jumlah peserta didik di jenjang SD sederajat dibagi jumlah penduduk usia 7 (tujuh) sampai dengan 12 (dua belas) tahun pada kab/kota yang bersangkutan.

Angka Partisipasi Sekolah (APS) SD/MI/Paket A/SDLB
Jumlah anak usia 7 (tujuh) sampai dengan 12 (dua belas) tahun yang sedang belajar di satuan pendidikan dibagi dengan jumlah anak usia 7 (tujuh) sampai dengan 12 (dua belas) tahun pada Kab/Kota yang bersangkutan.

Angka Partisipasi Murni (APM) SD/MI/Paket A/SDLB
Jumlah anak usia 7 (tujuh) sampai dengan 12 (dua belas) tahun yang sedang belajar di satuan pendidikan jenjang SD sederajat dibagi dengan jumlah anak usia 7 (tujuh) sampai dengan 12 (dua belas) tahun pada Kab/Kota yang bersangkutan.

Angka Partisipasi Kasar (APK) SMP/MTS/Paket B/SMPLB
Jumlah peserta didik di jenjang SMP Sederajat dibagi jumlah penduduk usia 13 (tiga belas) sampai dengan 15 (lima belas) tahun pada kab/kota yang bersangkutan.

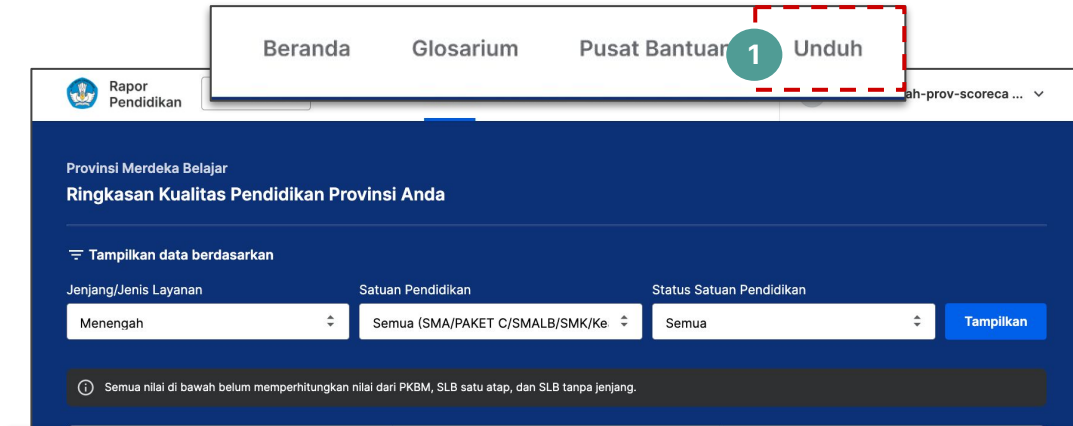
Ketika Anda akan masuk ke laman Glosarium, Anda dapat mencari kata atau istilah sesuai dengan kebutuhan dengan mencarinya di kolom pencarian atau sesuai dengan alfabet.

1. Kolom Pencarian
 - a. **Arahkan kursor pada kolom pencarian dan ketik kata kunci** yang dicari
 - b. Lalu, **klik Cari**
2. Alfabet: **Pilih salah satu alfabet** dengan huruf yang sama dengan kata kunci

IV

Unduh Data Rapor Pendidikan

IV Unduh Data Rapor Pendidikan



Bagaimana cara menilai kualitas pendidikan provinsi?

Kualitas pendidikan provinsi merupakan sebuah output yang dipengaruhi oleh proses pembelajaran di satuan pendidikan. Proses pembelajaran bisa berjalan dengan baik jika didukung oleh input SDM dan sumber daya satuan pendidikan yang mumpuni.


Untuk mengetahui rincian data kualitas provinsi Anda, silakan unduh Rapor Pendidikan.

[Unduh Rapor Pendidikan →](#)

1. Untuk mengunduh keseluruhan data dari Rapor Pendidikan Anda, **klik Unduh Rapor Pendidikan** di bagian bawah laman atau **klik menu Unduh** di bagian atas laman

Unduh Rapor Pendidikan

Dapatkan data lengkap Rapor Pendidikan Anda dalam bentuk Ms. Excel.



Laporan yang terunduh akan terdiri dari:

1. Data ringkasan
2. Detail data dari masing-masing indikator

i Terakhir diperbarui 1 November 2021 .
Data Rapor Pendidikan diperbarui pada tanggal 1 setiap bulan.

Tahun

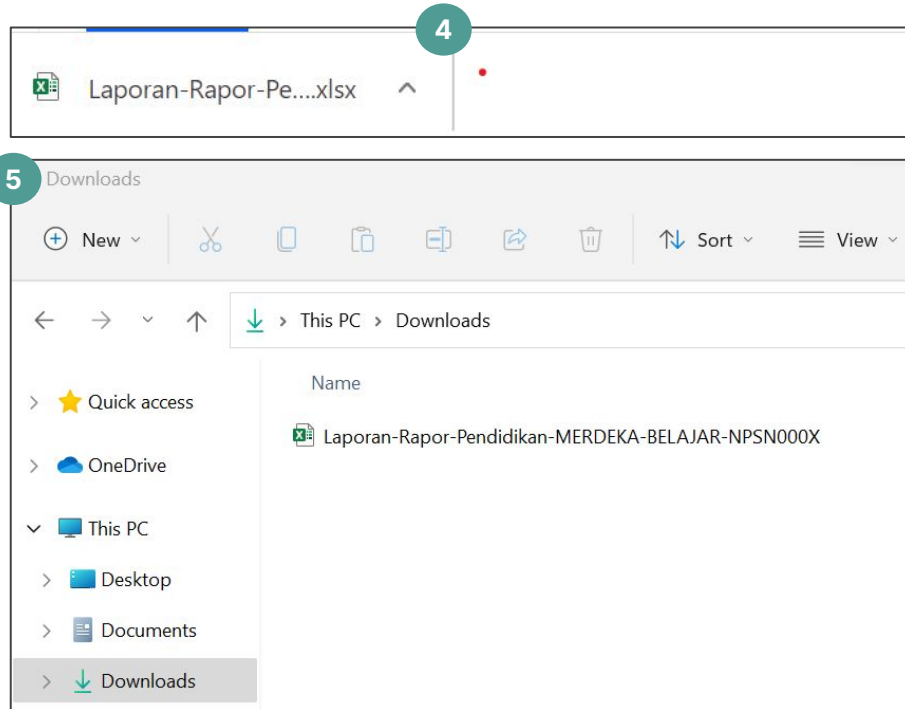
2022

Unduh

2. **Pilih tahun data** laporan yang ingin diunduh

3. **Klik Unduh**

IV Unduh Data Rapor Pendidikan



4. Maka laporan pada tahun tersebut akan terunduh dalam **format Microsoft Excel (.xlsx)**
5. Hasil unduhan akan masuk ke dalam folder Downloads di perangkat Anda. Pastikan perangkat Anda mempunyai aplikasi Microsoft Excel karena dokumen tersebut hanya bisa dibuka menggunakan Microsoft Excel

v

Pusat Bantuan

The screenshot shows the top navigation bar of the Rapor Pendidikan website. The menu items are 'Beranda', 'Glosarium', 'Pusat Bantuan', and 'Unduh'. The 'Pusat Bantuan' item is highlighted with a red dashed box and a green circle with the number '1' above it. Below the navigation bar, the page title is 'Provinsi Merdeka Belajar Ringkasan Kualitas Pendidikan Provinsi Anda'. There are filters for 'Jenjang/Jenis Layanan' (Menengah), 'Satuan Pendidikan' (Semua), and 'Status Satuan Pendidikan' (Semua). A blue 'Tampilkan' button is visible. Below the filters, there is a warning message: 'Semua nilai di bawah belum memperhitungkan nilai dari PKBM, SLB satu atap, dan SLB tanpa jenjang.' The main content area is divided into three columns: 'Angka Partisipasi Kasar (APK) SMA/K/MA/MAK/Paket C/SMALB', 'Angka Partisipasi Sekolah (APS) SMA/K/MA/MAK/Paket C/SMALB', and 'Angka Partisipasi Murni (APM) SMA/K/MA/MAK/Paket C/SMALB'. Each column contains a box with the text 'Data Terbaru Belum Tersedia' and a brief description of the metric.

Beranda Glosarium **Pusat Bantuan** Unduh

Rapor Pendidikan

ah-prov-scoreca ...

Provinsi Merdeka Belajar
Ringkasan Kualitas Pendidikan Provinsi Anda

Tampilkan data berdasarkan

Jenjang/Jenis Layanan Satuan Pendidikan Status Satuan Pendidikan

Menengah Semua (SMA/PAKET C/SMALB/SMK/Ke) Semua Tampilkan

1 Semua nilai di bawah belum memperhitungkan nilai dari PKBM, SLB satu atap, dan SLB tanpa jenjang.

| Angka Partisipasi Kasar (APK) SMA/K/MA/MAK/Paket C/SMALB | Angka Partisipasi Sekolah (APS) SMA/K/MA/MAK/Paket C/SMALB | Angka Partisipasi Murni (APM) SMA/K/MA/MAK/Paket C/SMALB |
|--|--|--|
| Data Terbaru Belum Tersedia | Data Terbaru Belum Tersedia | Data Terbaru Belum Tersedia |
| Angka Partisipasi Kasar (APK) SMA/K/MA/MAK/Paket C/SMALB terdiri dari: <ul style="list-style-type: none">APK berdasarkan kuantil status sosial ekonomi | Angka Partisipasi Sekolah (APS) SMA/K/MA/MAK/Paket C/SMALB terdiri dari: <ul style="list-style-type: none">APS berdasarkan kuantil status sosial ekonomi | Angka Partisipasi Murni (APM) SMA/K/MA/MAK/Paket C/SMALB terdiri dari: <ul style="list-style-type: none">APM per kuantil status sosial ekonomi |

Informasi lengkap terkait Rapor Pendidikan dapat Anda simak pada **menu Pusat Bantuan**

1. Untuk melihat menu Pusat Bantuan pada Rapor Pendidikan, **klik menu Pusat Bantuan** di bagian atas laman situs Rapor Pendidikan

Rapor Pendidikan

Beranda Glosarium **Pusat Bantuan** Unduh kepala-daerah-prov-scoreca ...

Pusat Bantuan

Temukan informasi dan panduan seputar penggunaan Rapor Pendidikan.

1 2

Informasi Penting

Mengapa saya harus mengakses Rapor Pendidikan?

Rapor Pendidikan dapat dijadikan sebagai:

1. Referensi utama sebagai dasar analisis, perencanaan, dan tindak lanjut peningkatan kualitas pendidikan
2. Sumber data yang objektif dan andal di mana laporan disajikan secara otomatis dan terintegrasi
3. Instrumen pengukuran untuk evaluasi sistem pendidikan secara keseluruhan baik untuk evaluasi internal maupun eksternal
4. Alat ukur yang berorientasi pada mutu dan pemerataan hasil belajar (output)
5. Platform penyajian data yang terpusat, sehingga satuan pendidikan tidak perlu menggunakan beragam aplikasi sehingga diharapkan dapat meringankan beban administrasi

Apa perbedaan antara Rapor Pendidikan dengan Rapor Mutu?

Rapor Mutu adalah instrumen penjaminan mutu internal berupa evaluasi diri sekolah di mana

Panduan Pengguna

3 PDF

PDF

Infografik

Penggunaan Platform

Kegunaan Rapor Pendidikan

Cari detail informasi yang Anda butuhkan, dengan cara:

1. **Ketik kata kunci** mengenai topik atau isu yang dihadapi
2. **Klik Cari**
3. **Klik Unduh** untuk mengunduh panduan penggunaan Rapor Pendidikan. Panduan yang tersedia dalam **format PDF**

Rapor Pendidikan Berikan Saran Beranda Glosarium Pusat Bantuan Unduh K kepala-daerah-prov-scoreca

1. Referensi utama sebagai dasar analisis, perencanaan, dan tindak lanjut peningkatan kualitas pendidikan
2. Sumber data yang objektif dan andal di mana laporan disajikan secara otomatis dan terintegrasi
3. Instrumen pengukuran untuk evaluasi sistem pendidikan secara keseluruhan baik untuk evaluasi internal maupun eksternal
4. Alat ukur yang berorientasi pada mutu dan pemerataan hasil belajar (output)
5. Platform penyajian data yang terpusat, sehingga satuan pendidikan tidak perlu menggunakan beragam aplikasi sehingga diharapkan dapat meringankan beban administrasi

Apa perbedaan antara Rapor Pendidikan dengan Rapor Mutu?

Rapor Mutu adalah instrumen penjaminan mutu internal berupa evaluasi diri sekolah, di mana indikatornya mengukur delapan (8) capaian standar nasional. Data Rapor Mutu bersumber dari Dapodik dan juga hasil pengisian (input) langsung oleh satuan pendidikan melalui aplikasi Rapor Mutu.

Rapor Pendidikan adalah pengganti Rapor Mutu, di mana indikatornya disusun berdasarkan indikator input, proses, dan output pendidikan. Satuan pendidikan tidak melakukan pengisian data langsung ke dalam instrumen Rapor Pendidikan, melainkan data diambil dari sistem yang sudah ada, termasuk dari Dapodik, SIMPKB, AN, BPS, dan sumber lain yang relevan. Satuan pendidikan hanya dipersyaratkan memasukkan data di Dapodik dan mengikuti Asesmen Nasional.

Berbeda dengan Rapor Mutu, Rapor Pendidikan akan digunakan sebagai acuan untuk seluruh bentuk evaluasi sistem pendidikan termasuk refleksi diri sekolah, refleksi diri daerah, akreditasi, dan standar pelayanan minimum.

Apa itu Rapor Pendidikan?

Pendidikan bagi Kabupaten dan Kota
Unduh · PDF

Infografik 4

- Penggunaan Platform
- Kegunaan Rapor Pendidikan

Video Tutorial 5

- Merdeka Belajar episode 15: Kurikulum Merdeka dan...
Kementerian Pendidikan,...
- Panduan Penggunaan Asesmen Peserta Didik di...
Pelajari bagaimana cara...

4. **Lihat Infografik** mengenai informasi terkait maupun cara menggunakan Rapor Pendidikan di sini

5. **Lihat video tutorial** di sini untuk mengetahui cara mengoperasikan Rapor Pendidikan

Hubungi Kami

Jika ada pertanyaan lebih lanjut setelah membaca pertanyaan, panduan, infografik, dan melihat video tutorial, silakan mengisi form di bawah ini.

 Isi Formulir

6

6. **Isi formulir** jika ada pertanyaan atau isu lebih lanjut mengenai Rapor Pendidikan

