

# NERACA PENDIDIKAN DAERAH 2017



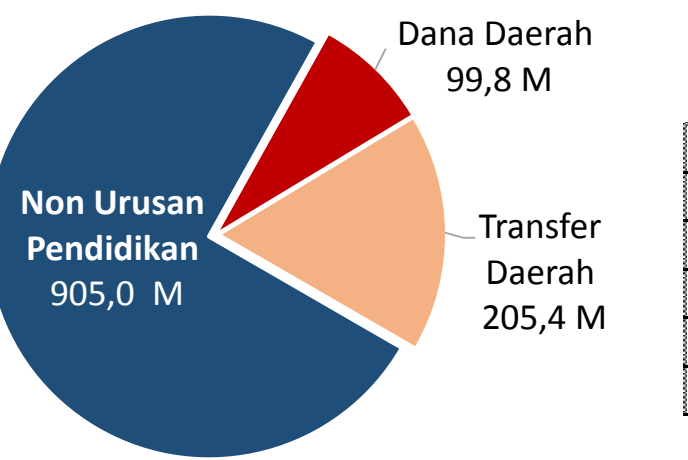
## KAB. MINAHASA SULAWESI UTARA

### DATA PENDIDIKAN DAERAH

<b>Satuan Pendidikan</b>	<b>768</b>	<b>Peserta Didik</b>	<b>62.801</b>
PAUD →	272	PAUD →	6.868
SD →	343	SD →	28.002
SMP →	102	SMP →	14.302
SMA →	31	SMA →	8.509
SMK →	19	SMK →	5.060
SLB →	1	SLB →	60
<b>Ruang Kelas</b>	<b>3.420</b>	<b>Guru</b>	<b>4.902</b>
SD →	2.173	PAUD →	362
SMP →	678	SD →	2.461
SMA →	311	SMP →	1.107
SMK →	245	SMA →	585
SLB →	13	SMK →	373
		SLB →	14

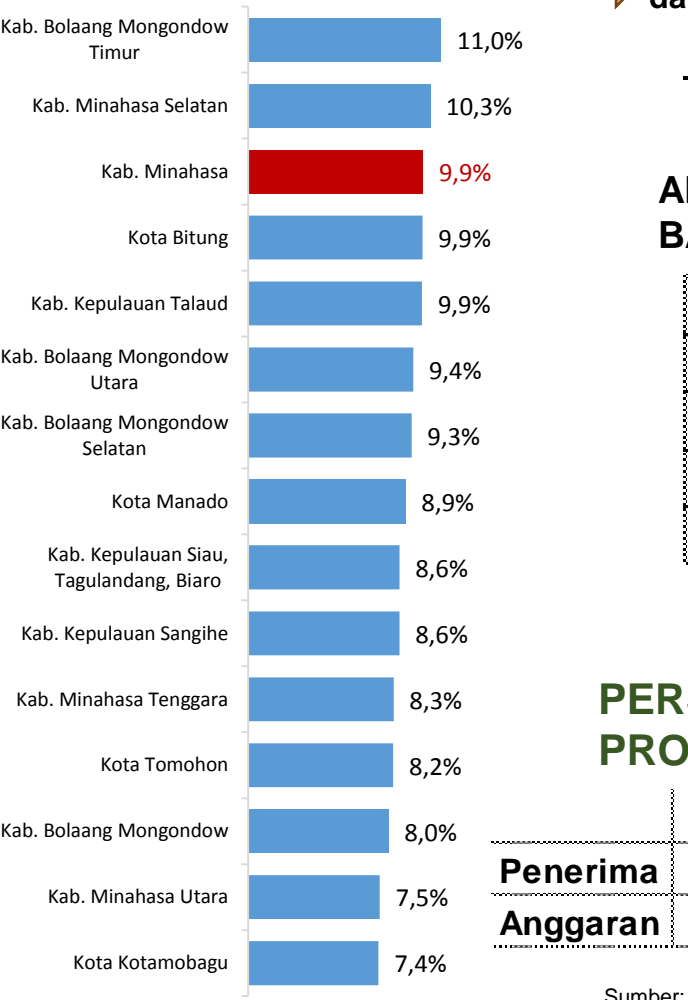
### PENDANAAN PENDIDIKAN

APBD 2017 Rp1.210,3 M



Rincian Dana Transfer Daerah Bidang pendidikan	
DAK Fisik	4,2 M
TPG	79,6 M
Tamsil	1,2 M
Tunjangan Khusus Guru	1,8 M
DAU (Gaji GTK PNSD)	117,9 M
BOP PAUD	0,5 M

### Persentase urusan pendidikan (di luar transfer daerah)



### Trend Alokasi Anggaran Pendidikan dalam APBD

	2015	2016	2017
	16,8%	9,8%	9,9%

### ALOKASI ANGGARAN BANTUAN PEMERINTAH (APBN)

PAUD-DIKMAS	1,3 M
SD	3,6 M
SMP	11,4 M
GTK	7,8 M
<b>Total</b>	<b>24,1 M</b>

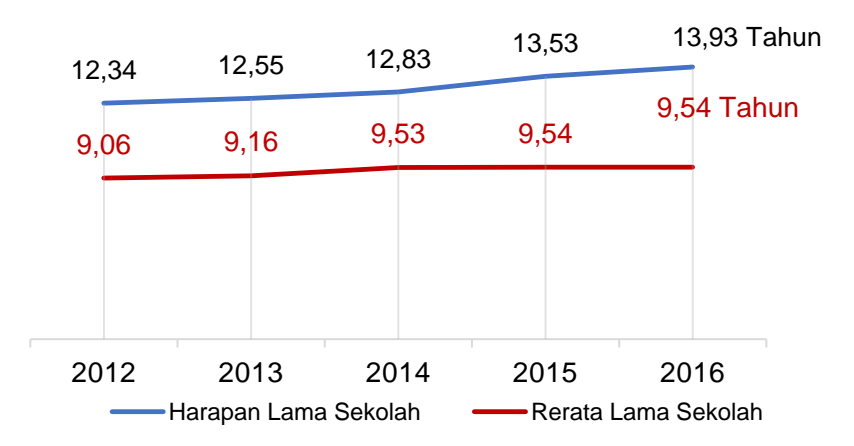
### PERSENTASE REALISASI PROGRAM INDONESIA PINTAR

	SD	SMP	SMA	SMK
Penerima	68,1%	55,6%	68,6%	43,3%
Anggaran	71,1%	62,4%	72,3%	46,0%

Sumber: Kemdagri, November 2017

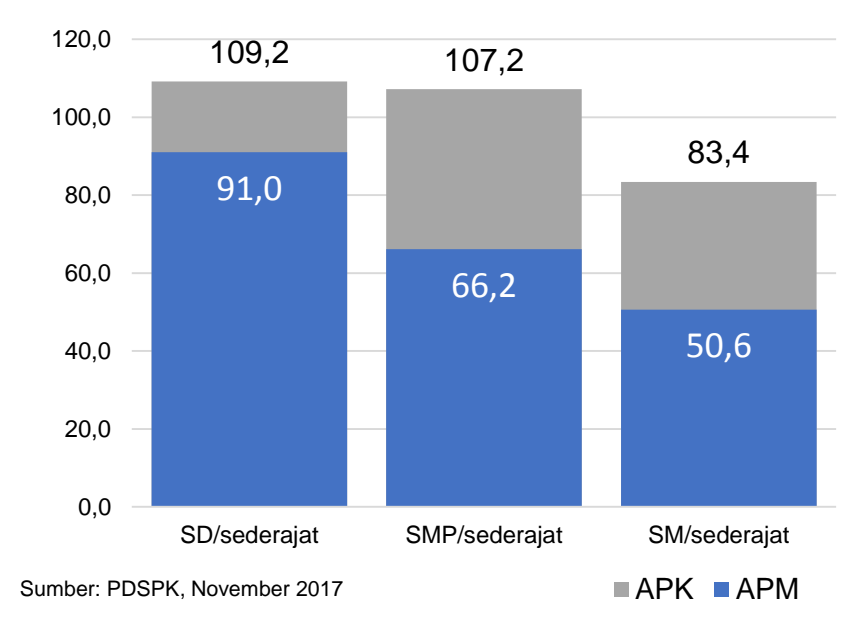
### INDEKS PEMBANGUNAN MANUSIA 2016

74,4 SULAWESI UTARA 71,1 NASIONAL 70,18



Sumber: BPS, Oktober 2017

### APK DAN APM 2016/2017 (persentase)



Sumber: PDSPK, November 2017

### KEBUDAYAAN

JENIS	JUMLAH
Cagar Budaya	3
Desa Adat	0
Museum	0
Rumah Budaya Nusantara	1
Sanggar dan Komunitas	21
Warisan Budaya Tak Benda	0

Sumber: Ditjen Kebudayaan, November 2017

### BAHASA DAERAH

2

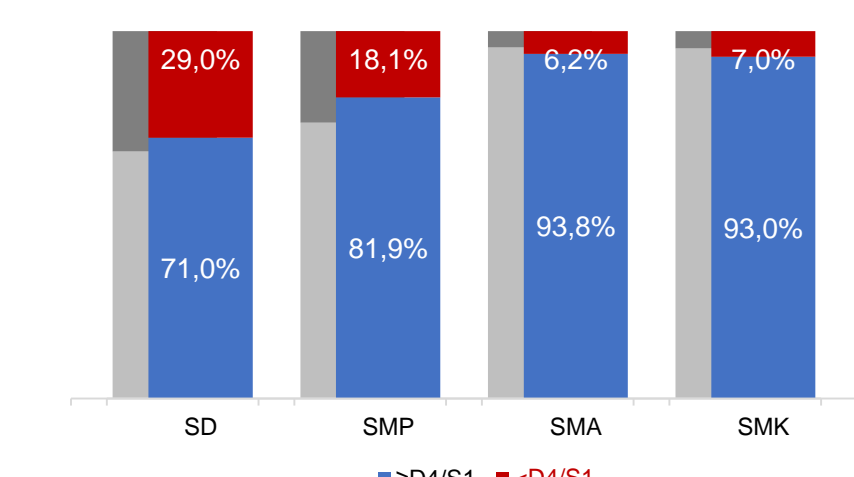
Sumber: BPPB, November 2017

### RASIO PENDIDIKAN

GURU:SISWA				
SD	SMP	SMA	SMK	
1:11	1:13	1:15	1:14	
GURU PNS:SISWA				
SD	SMP	SMA	SMK	
1:18	1:16	1:21	1:22	
ROMBEL:SISWA				
SD	SMP	SMA	SMK	
1:13	1:24	1:26	1:21	

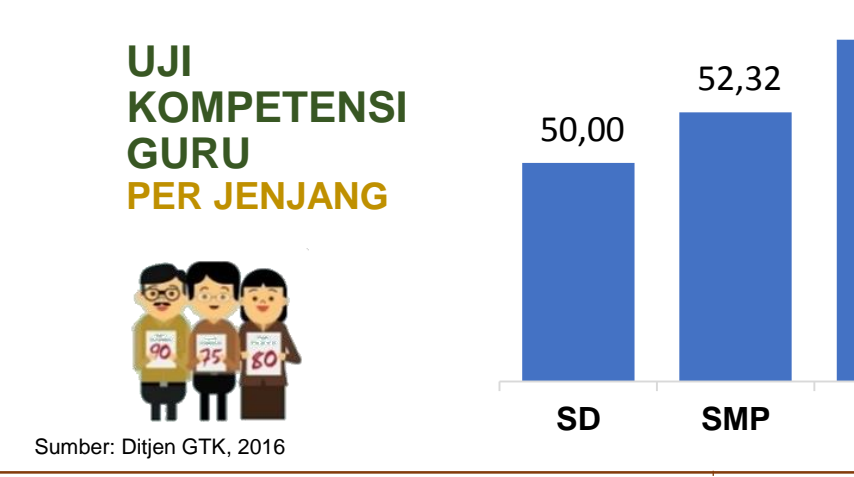
Sumber: PDSPK, November 2017

### KUALIFIKASI GURU



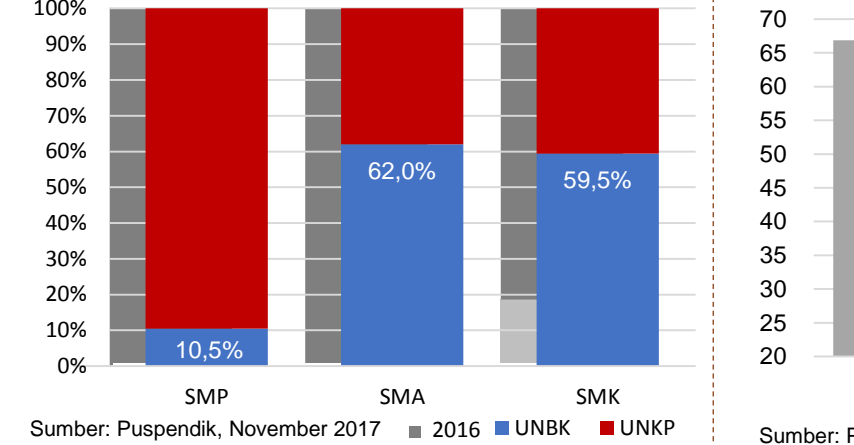
Sumber: Ditjen GTK, 2017

### UJI KOMPETENSI GURU PER JENJANG



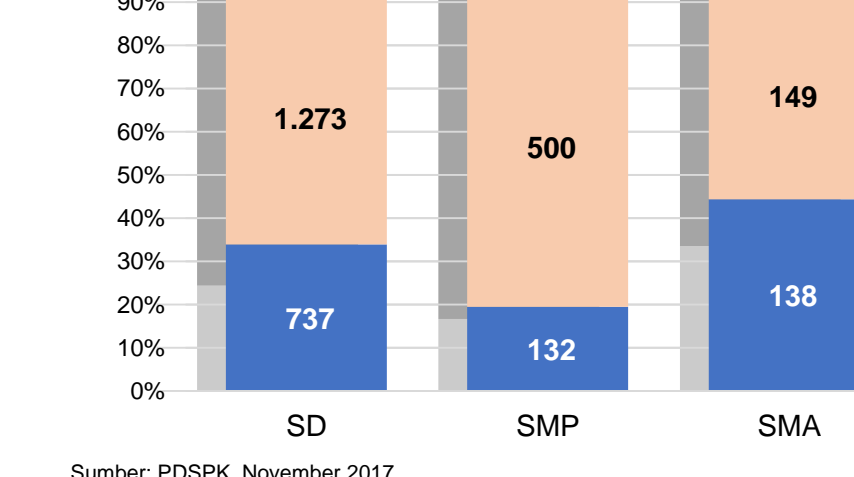
Sumber: Ditjen GTK, 2016

### PERSENTASE PESERTA UNBK PER JENJANG



Sumber: Puspendik, November 2017

### KONDISI RUANG KELAS



Sumber: PDSPK, November 2017

### SEKOLAH RINTISAN PELAKSANA PPK

SD	SMP	TOTAL
2	3	5

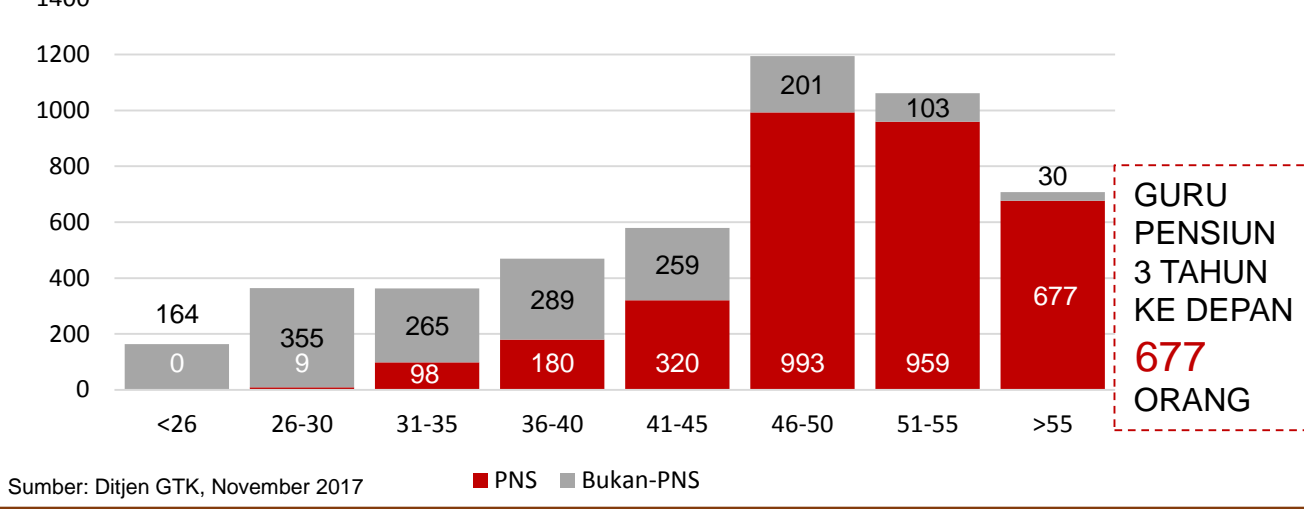
Sumber: Kemendikbud, September 2017

### GURU KEAHLIAN GANDA

11

Sumber: Ditjen GTK, November 2017

### GURU MENURUT USIA



Sumber: Ditjen GTK, November 2017

### SISWA PUTUS SEKOLAH DAN MENGULANG

	SD	SMP	SMA	SMK
PUTUS SEKOLAH	36	13	25	338
MENGULANG	119	20	111	25

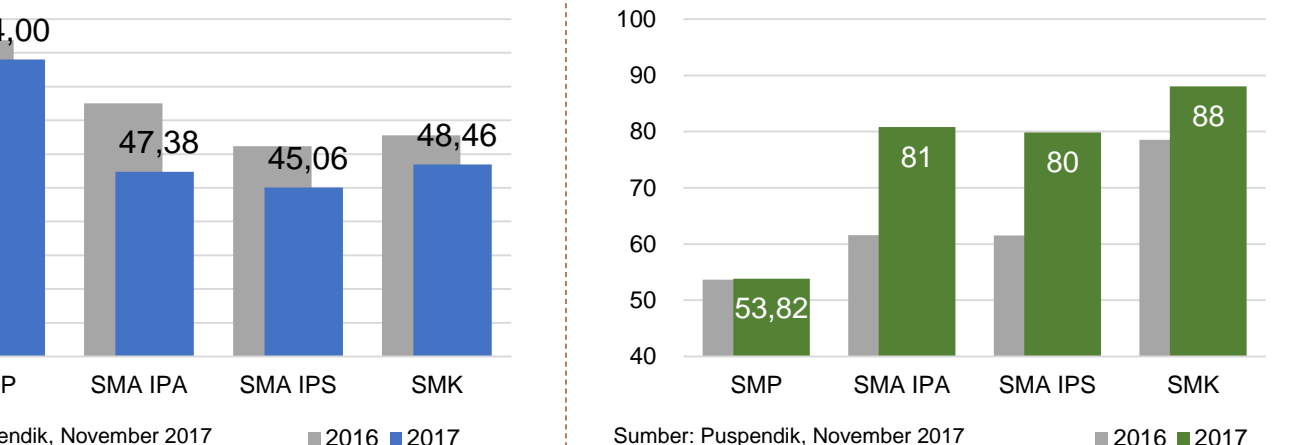
Sumber: PDSPK, November 2017

### PRESTASI SISWA

OLIMPIADE NASIONAL 0  
OLIMPIADE INTERNASIONAL 0

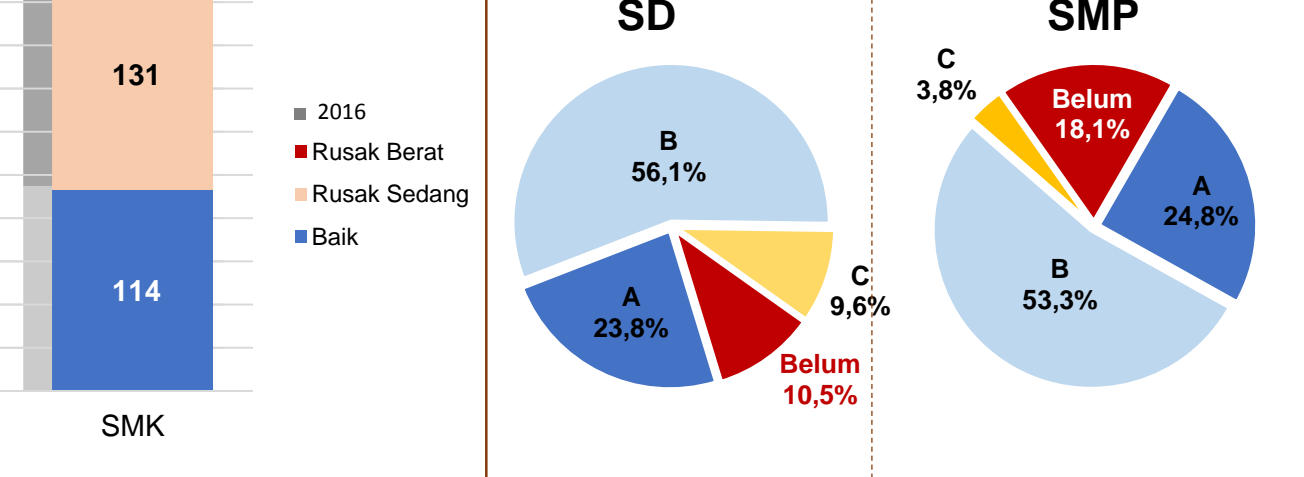
Sumber: Ditjen Dikdasmen, November 2017

### SKOR IUUN

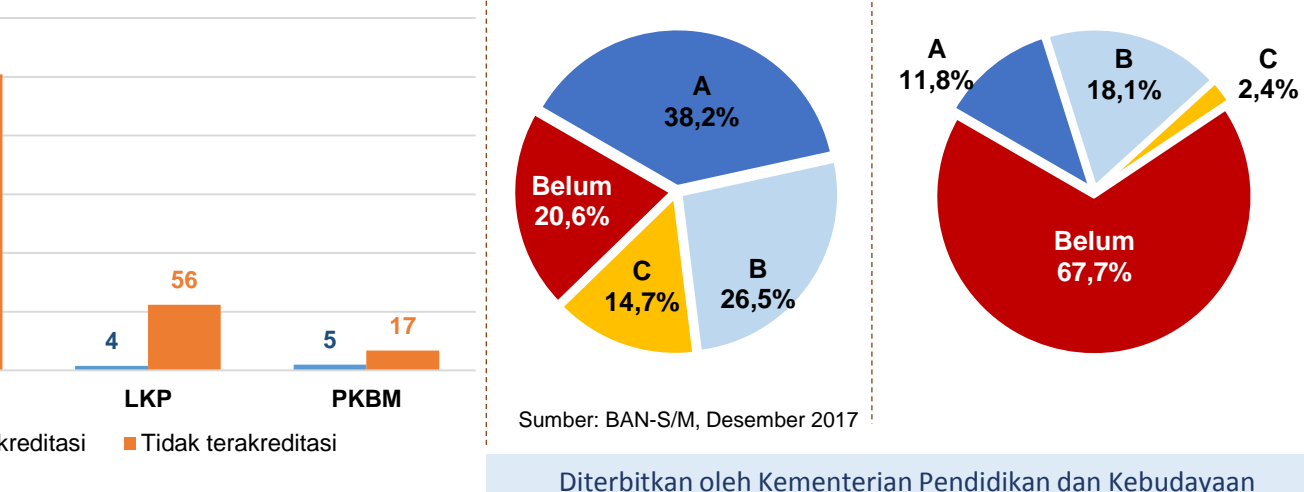


Sumber: Puspendik, November 2017

### AKREDITASI S/M



### AKREDITASI PNF



Sumber: BAN-S/M, Desember 2017