

NERACA PENDIDIKAN DAERAH 2017



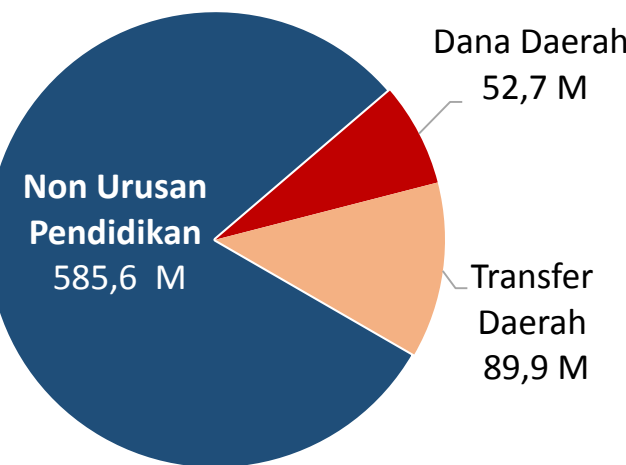
KAB. MINAHASA TENGGARA SULAWESI UTARA

DATA PENDIDIKAN DAERAH

Satuan Pendidikan	355	Peserta Didik	27.245
PAUD →	198	PAUD →	4.410
SD →	96	SD →	12.024
SMP →	41	SMP →	6.092
SMA →	12	SMA →	2.684
SMK →	6	SMK →	1.955
SLB →	2	SLB →	80
Ruang Kelas	1.055	Guru	1.870
SD →	614	PAUD →	196
SMP →	265	SD →	831
SMA →	105	SMP →	485
SMK →	67	SMA →	205
SLB →	4	SMK →	142
		SLB →	11

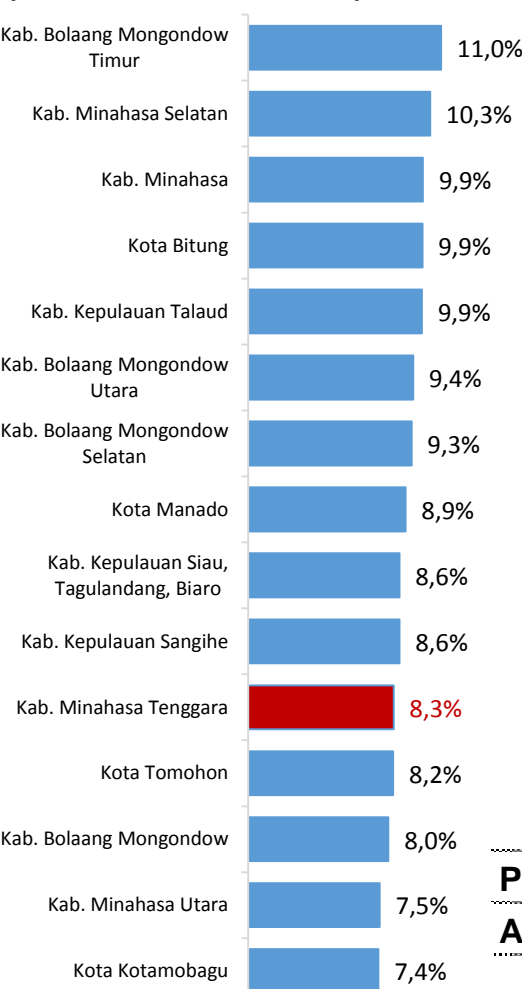
PENDANAAN PENDIDIKAN

APBD 2017 Rp728,3 M



Rincian Dana Transfer Daerah Bidang pendidikan	
DAK Fisik	9,0 M
TPG	36,1 M
Tamsil	0,3 M
Tunjangan Khusus Guru	0,2 M
DAU (Gaji GTK PNSD)	41,6 M
BOP PAUD	2,6 M

Persentase urusan pendidikan (di luar transfer daerah)



Trend Alokasi Anggaran Pendidikan dalam APBD

	2015	2016	2017
	9,2%	8,5%	8,3%

ALOKASI ANGGARAN BANTUAN PEMERINTAH (APBN)

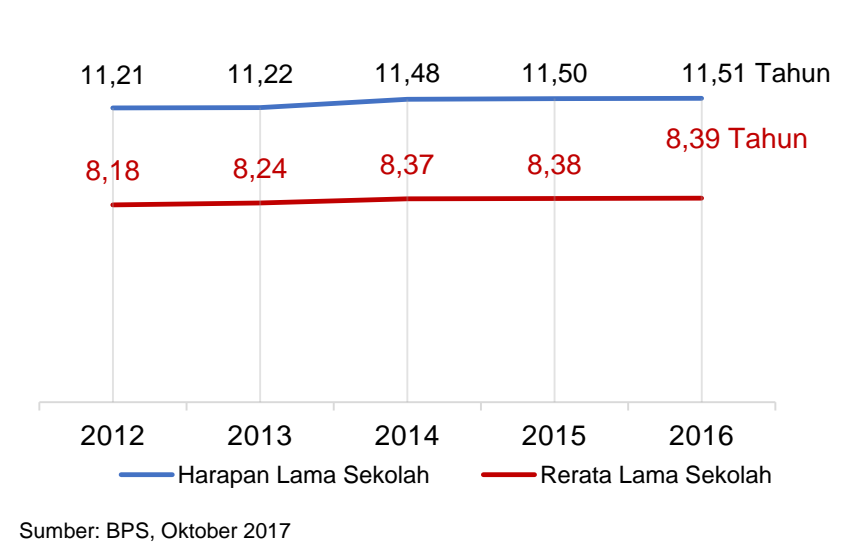
PAUD-DIKMAS	0,2 M
SD	0,7 M
SMP	1,9 M
GTK	3,2 M
Total	5,9 M

PERSENTASE REALISASI PROGRAM INDONESIA PINTAR

	SD	SMP	SMA	SMK
Penerima	51,5%	59,2%	60,8%	58,3%
Anggaran	54,1%	65,7%	67,0%	64,3%

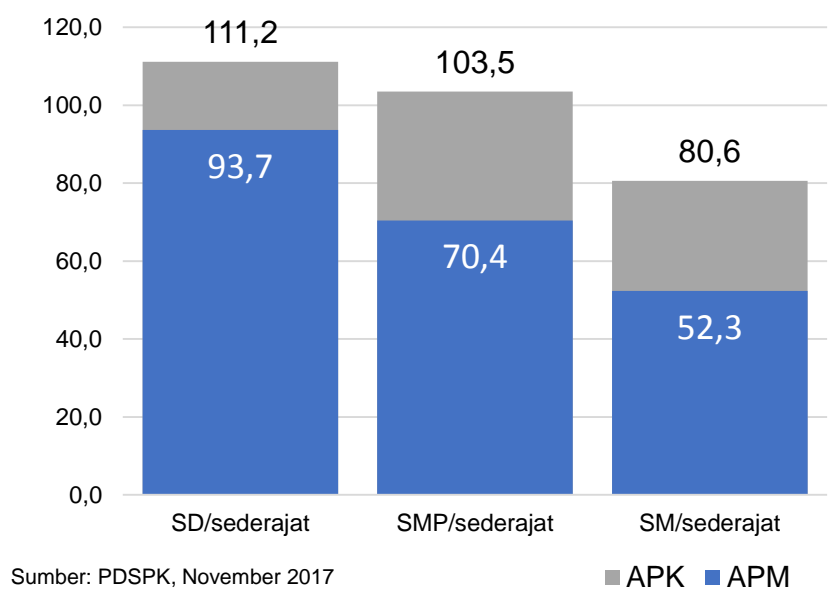
Sumber: sipintar.web.id, Desember 2017

INDEKS PEMBANGUNAN MANUSIA 2016



Sumber: BPS, Oktober 2017

APK DAN APM 2016/2017 (persentase)



Sumber: PDSPK, November 2017

KEBUDAYAAN

JENIS	JUMLAH
Cagar Budaya	0
Desa Adat	1
Museum	0
Rumah Budaya Nusantara	0
Sanggar dan Komunitas	5
Warisan Budaya Tak Benda	0

Sumber: Ditjen Kebudayaan, November 2017

BAHASA DAERAH

2

RASIO PENDIDIKAN

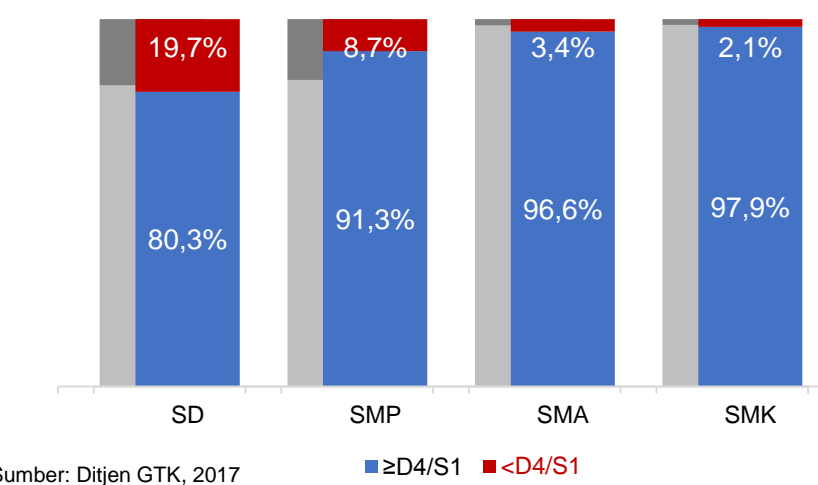
GURU:SISWA	SD	SMP	SMA	SMK
	1:14	1:13	1:13	1:14

GURU PNS:SISWA	SD	SMP	SMA	SMK
	1:21	1:16	1:17	1:16

ROMBEL:SISWA	SD	SMP	SMA	SMK
	1:19	1:23	1:23	1:21

Sumber: PDSPK, November 2017

KUALIFIKASI GURU



Sumber: Ditjen GTK, 2017

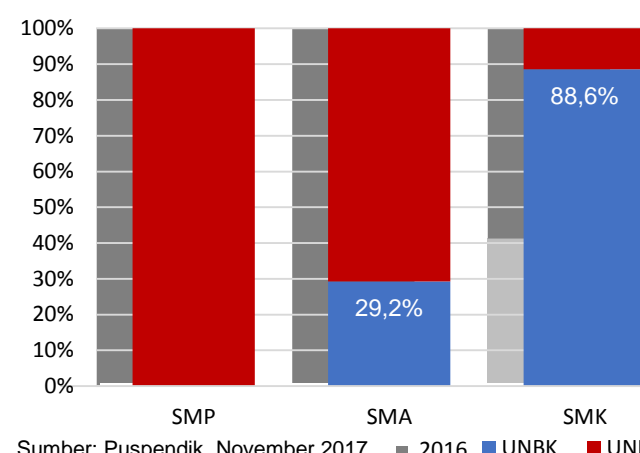
UJI KOMPETENSI GURU PER JENJANG



Sumber: Ditjen GTK, 2016

	SD	SMP	SMA	SMK
Nas.	54,33	58,25	61,74	58,30
Prov.	50,01	52,39	55,18	52,92
	51,59	52,48	56,44	55,39

PERSENTASE PESERTA UNBK PER JENJANG



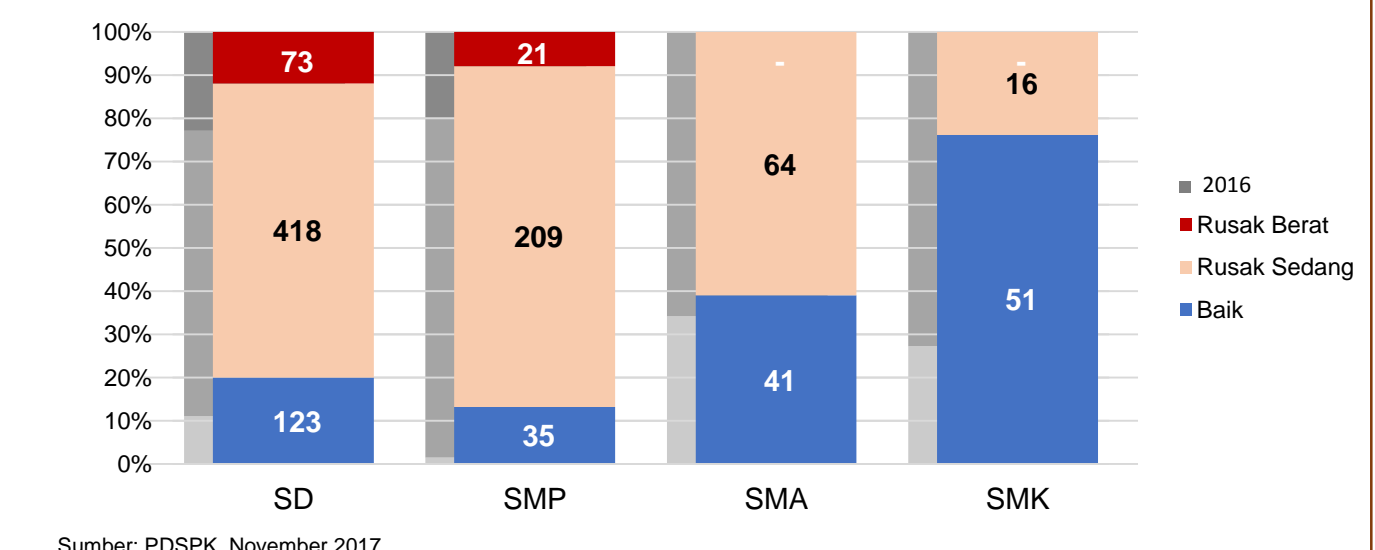
Sumber: Puspendik, November 2017

HASIL UN

	SD	SMP	SMA	SMK
Nas.	54,25	52,87	47,93	53,75
Prov.	57,01	48,67	43,72	49,77
	62,64	43,95	40,68	45,12

Sumber: Puspendik, November 2017

KONDISI RUANG KELAS



Sumber: PDSPK, November 2017

SEKOLAH RINTISAN PELAKSANA PPK

SD	SMP	TOTAL
1	3	4

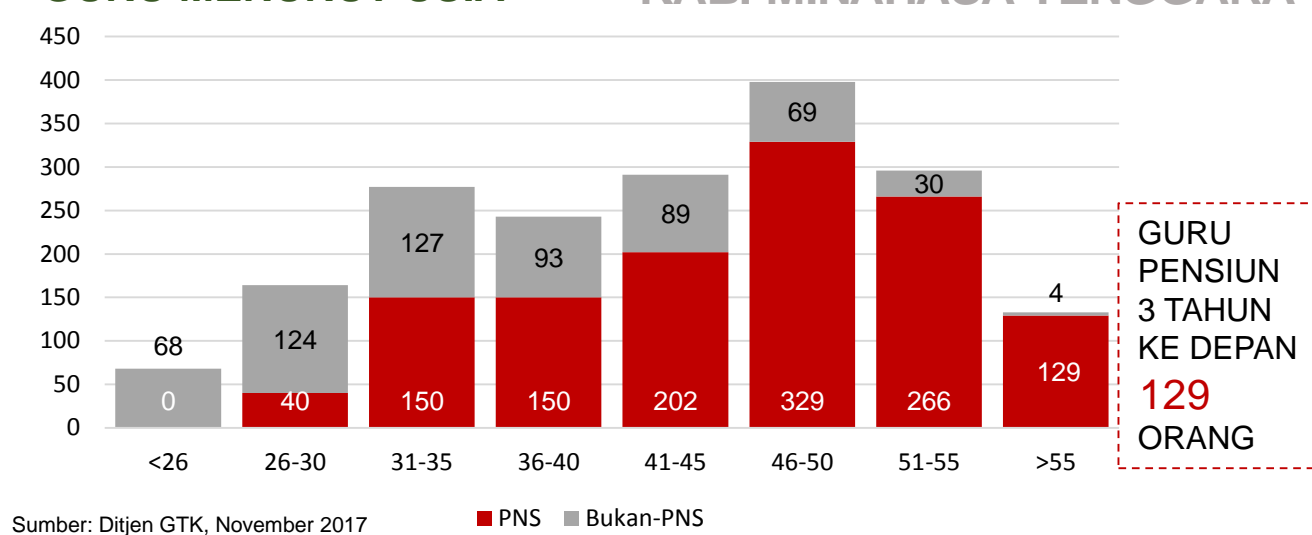
Sumber: Kemendikbud, September 2017

GURU KEAHLIAN GANDA

GURU GARIS DEPAN

Sumber: Ditjen GTK, November 2017

GURU MENURUT USIA



Sumber: Ditjen GTK, November 2017

SISWA PUTUS SEKOLAH DAN MENGULANG

	SD	SMP	SMA	SMK
PUTUS SEKOLAH	3	14	19	-
MENGULANG	99	43	2	-

Sumber: PDSPK, November 2017

PRESTASI SISWA

OLIMPIADE NASIONAL	0
OLIMPIADE INTERNASIONAL	0

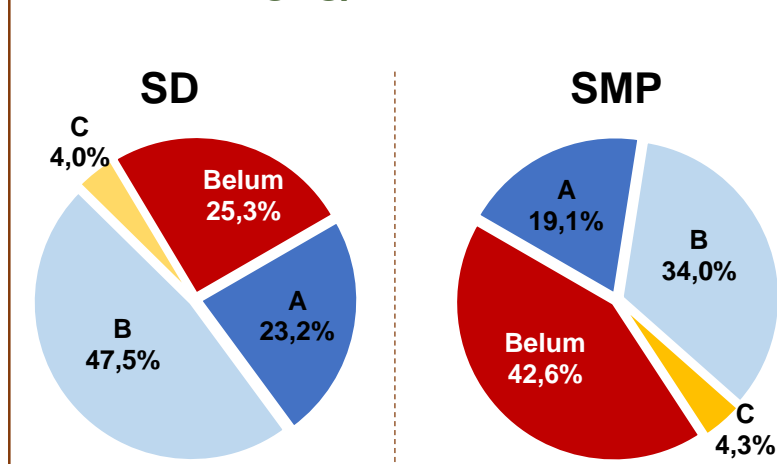
Sumber: Ditjen Dikdasmen, November 2017

SKOR IIUN

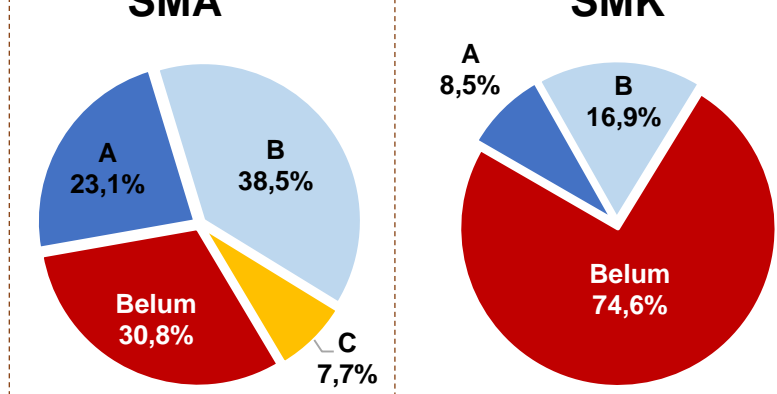
	SD	SMP	SMA	SMK
Nas.	76,65	86,69	85,65	92,61
Prov.	62,29	76,37	76,37	80,38
	57,21	82	76	92

Sumber: Puspendik, November 2017

AKREDITASI S/M

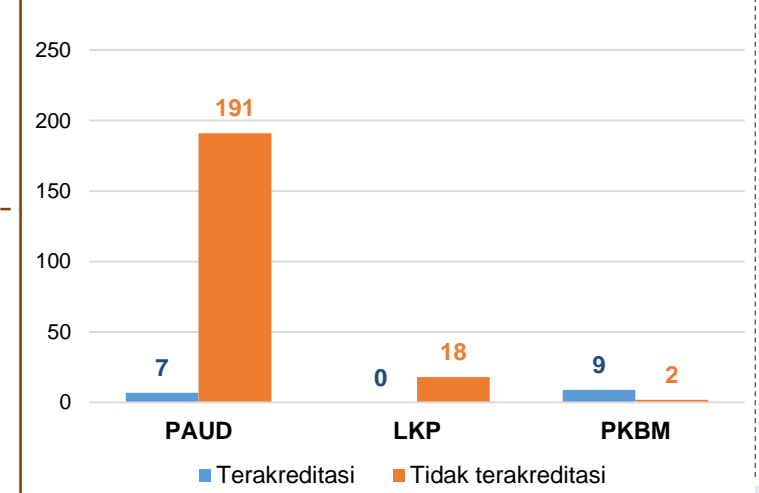


SMA



Sumber: BAN-S/M, Desember 2017

AKREDITASI PNF



Sumber: BAN-PNF, November 2017