

NERACA PENDIDIKAN DAERAH 2017



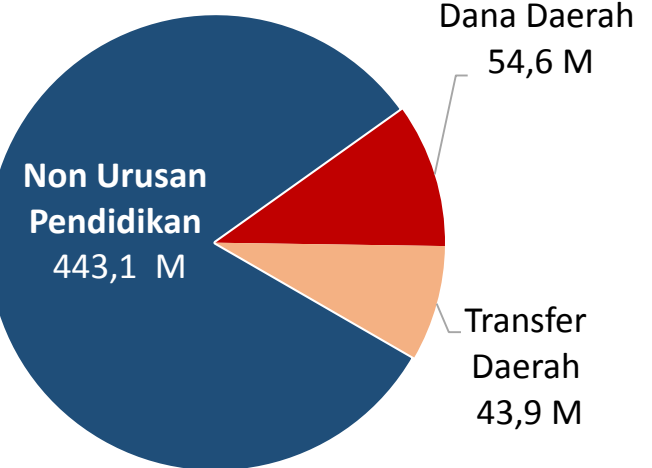
KAB. BOLAANG MONGONDOW TIMUR SULAWESI UTARA

DATA PENDIDIKAN DAERAH

Satuan Pendidikan	183	Peserta Didik	14.622
PAUD →	90	PAUD →	1.937
SD →	57	SD →	7.783
SMP →	22	SMP →	2.523
SMA →	4	SMA →	933
SMK →	10	SMK →	1.446
SLB →	-	SLB →	-
Ruang Kelas	612	Guru	1.016
SD →	405	PAUD →	-
SMP →	121	SD →	530
SMA →	31	SMP →	238
SMK →	55	SMA →	85
SLB →	-	SMK →	163
		SLB →	-

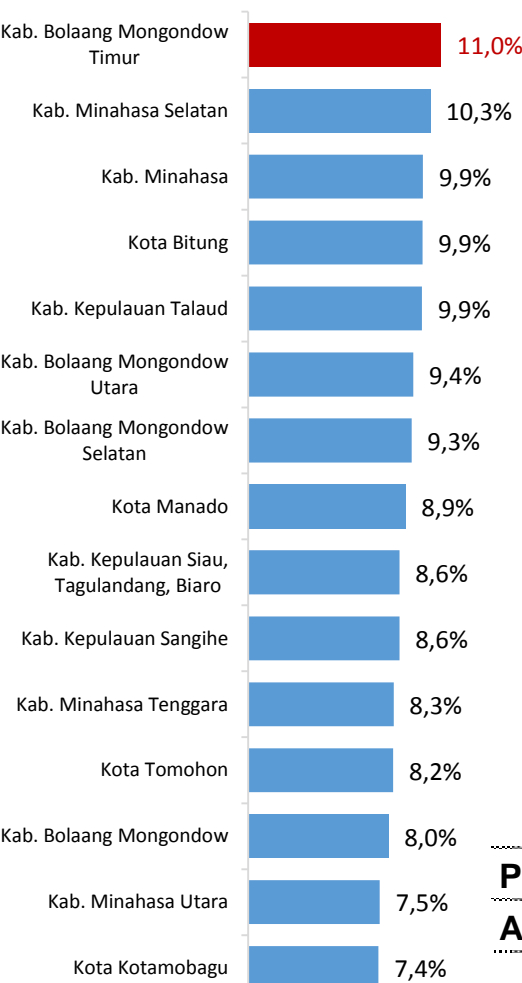
PENDANAAN PENDIDIKAN

APBD 2017 Rp541,5 M



Rincian Dana Transfer Daerah Bidang pendidikan	
DAK Fisik	4,3 M
TPG	15,2 M
Tamsil	0,4 M
Tunjangan Khusus Guru	0,3 M
DAU (Gaji GTK PNSD)	23,1 M
BOP PAUD	0,6 M

Persentase urusan pendidikan (di luar transfer daerah)



Trend Alokasi Anggaran Pendidikan dalam APBD

	2015	2016	2017
	9,1%	11,2%	11,0%

ALOKASI ANGGARAN BANTUAN PEMERINTAH (APBN)

PAUD-DIKMAS	0 M
SD	3,1 M
SMP	1,5 M
GTK	0,8 M
Total	5,4 M

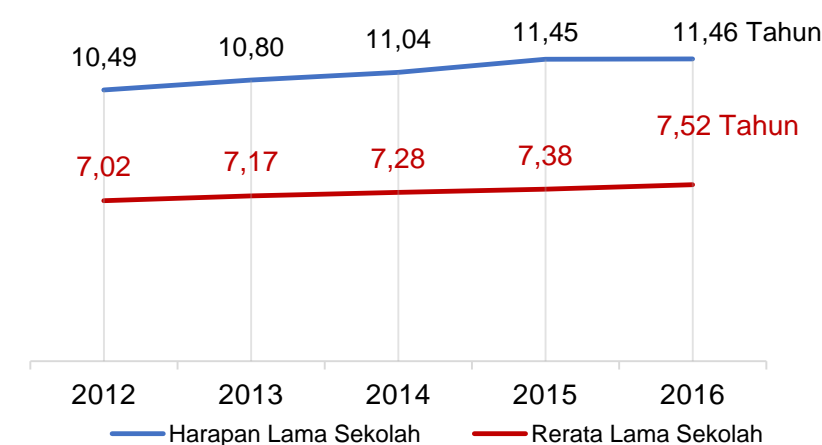
PERSENTASE REALISASI PROGRAM INDONESIA PINTAR

	SD	SMP	SMA	SMK
Penerima	54,7%	61,3%	71,4%	69,8%
Anggaran	58,9%	69,5%	74,2%	73,4%

Sumber: sipintar.web.id, Desember 2017

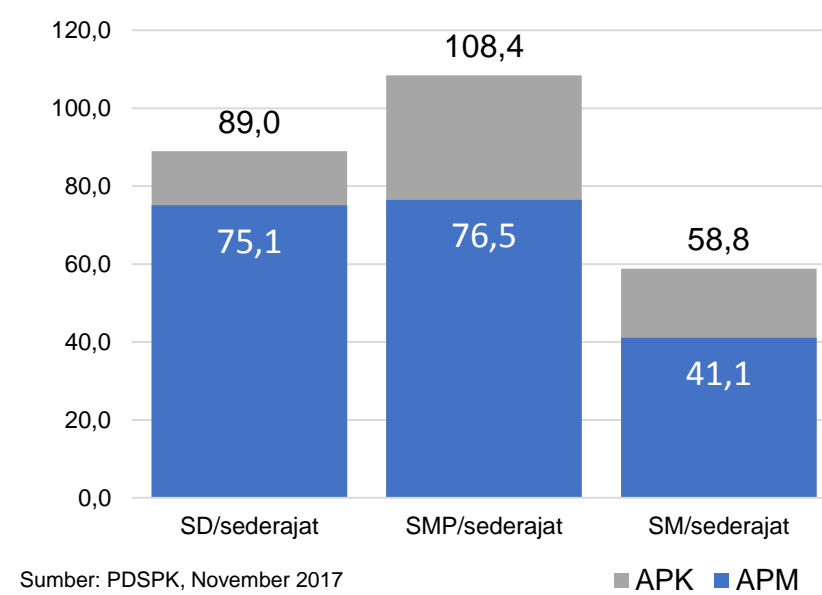
INDEKS PEMBANGUNAN MANUSIA 2016

64,4 SULAWESI UTARA 71,1 NASIONAL 70,18



Sumber: BPS, Oktober 2017

APK DAN APM 2016/2017 (persentase)



Sumber: PDSPK, November 2017

KEBUDAYAAN

JENIS	JUMLAH
Cagar Budaya	0
Desa Adat	0
Museum	0
Rumah Budaya Nusantara	0
Sanggar dan Komunitas	0
Warisan Budaya Tak Benda	0

Sumber: Ditjen Kebudayaan, November 2017

BAHASA DAERAH

1

Sumber: BPPB, November 2017

RASIO PENDIDIKAN

GURU:SISWA				
SD	SMP	SMA	SMK	
1:15	1:11	1:11	1:9	

GURU PNS:SISWA

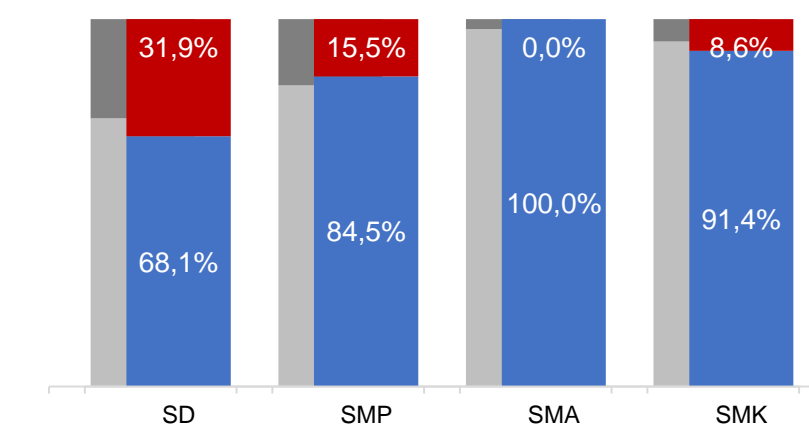
SD	SMP	SMA	SMK
1:19	1:16	1:17	1:17

ROMBEL:SISWA

SD	SMP	SMA	SMK
1:21	1:21	1:23	1:18

Sumber: PDSPK, November 2017

KUALIFIKASI GURU



Sumber: Ditjen GTK, 2017

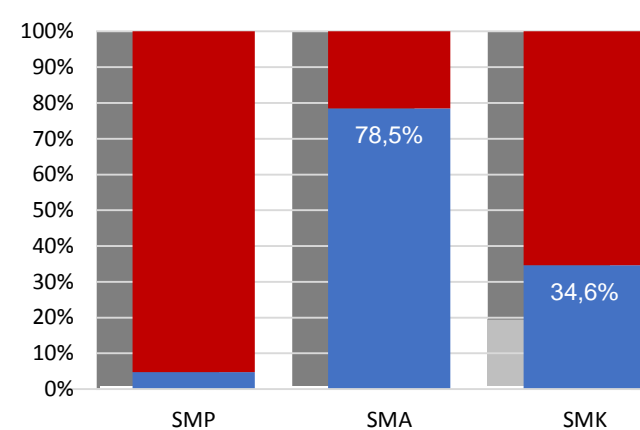
UJI KOMPETENSI GURU PER JENJANG



Sumber: Ditjen GTK, 2016

Nas.	54,33	58,25	61,74	58,30
Prov.	50,01	52,39	55,18	52,92
SD	49,66	52,00	53,26	53,36

PERSENTASE PESERTA UNBK PER JENJANG



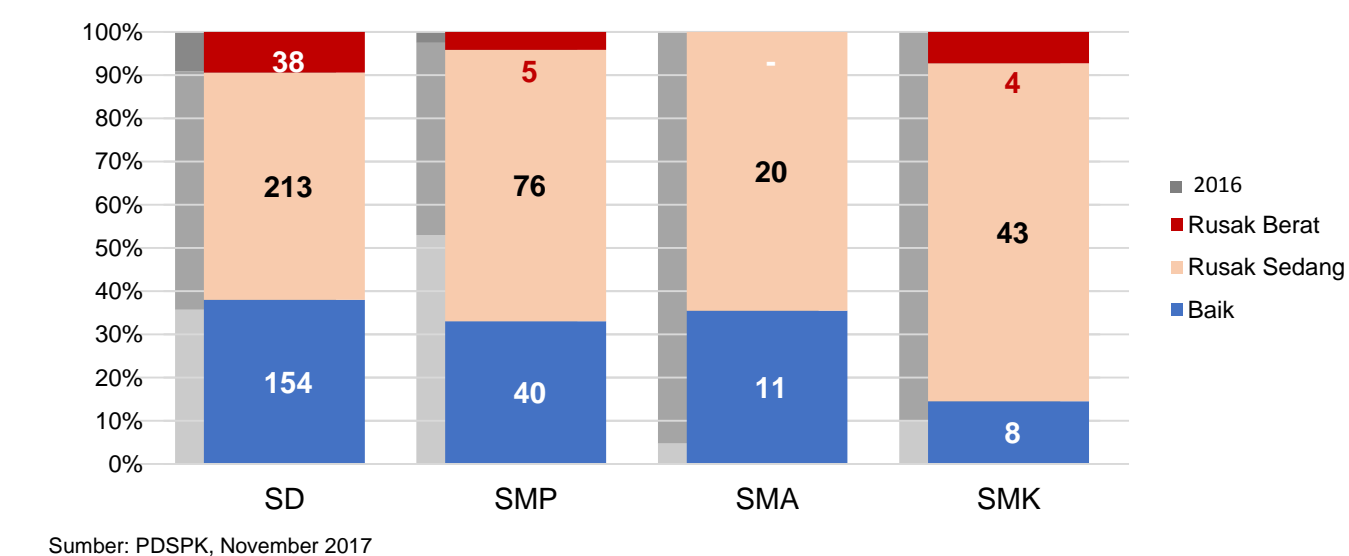
Sumber: Puspendik, November 2017

HASIL UN

Nas.	54,25	52,87	47,93	53,75
Prov.	57,01	48,67	43,72	49,77
SMP	64,78	40,01	38,85	51,16

Sumber: Puspendik, November 2017

KONDISI RUANG KELAS



Sumber: PDSPK, November 2017

SEKOLAH RINTISAN PELAKSANA PPK

SD	SMP	TOTAL
2	5	7

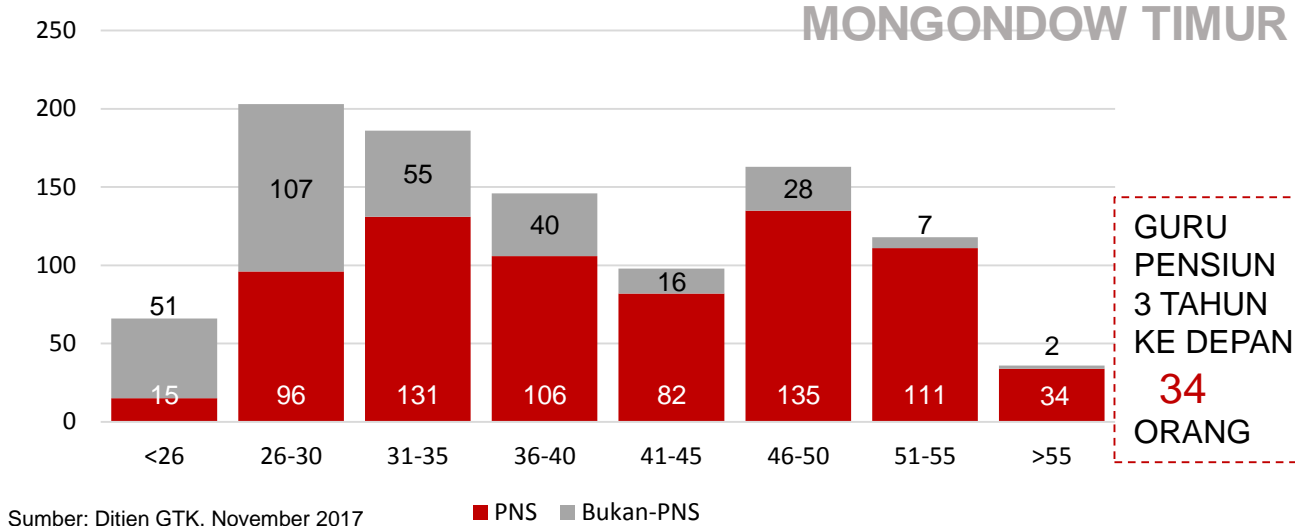
Sumber: Kemendikbud, September 2017

GURU KEAHLIAN GANDA

GURU GARIS DEPAN

Sumber: Ditjen GTK, November 2017

GURU MENURUT USIA



Sumber: Ditjen GTK, November 2017

SISWA PUTUS SEKOLAH DAN MENGULANG

	SD	SMP	SMA	SMK
PUTUS SEKOLAH	16	8	6	37
MENGULANG	156	22	-	12

Sumber: PDSPK, November 2017

PRESTASI SISWA

OLIMPIADE NASIONAL	0
OLIMPIADE INTERNASIONAL	0

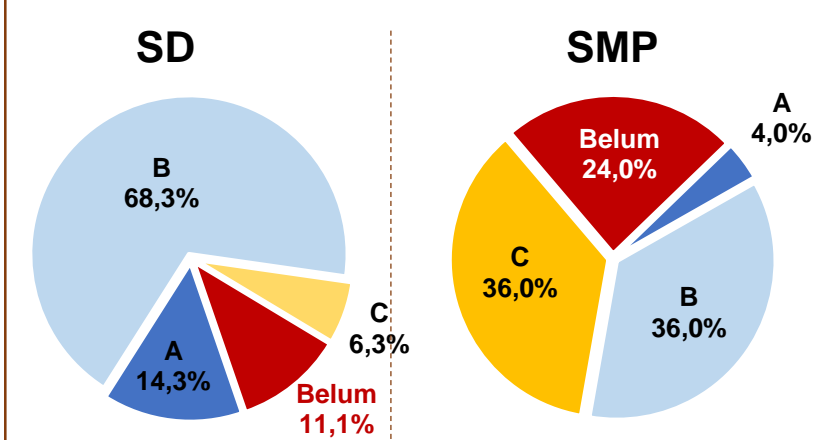
Sumber: Ditjen Dikdasmen, November 2017

SKOR IIUN

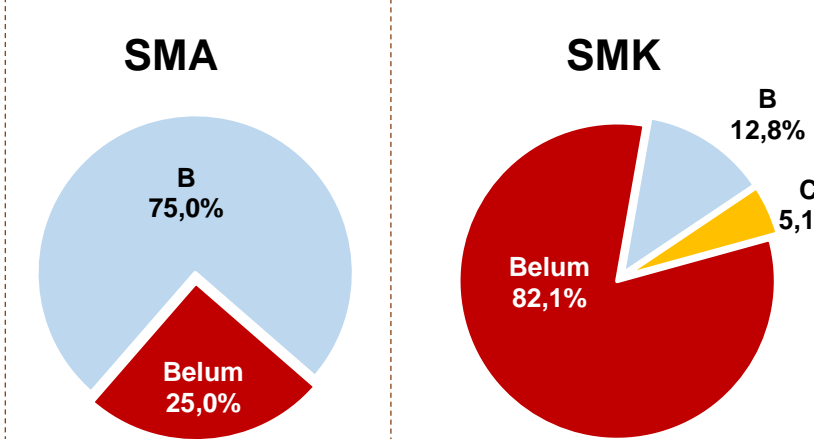
Nas.	76,65	86,69	85,65	92,61
Prov.	62,29	76,37	76,37	80,38
SMP	69,84	97	92	79

Sumber: Puspendik, November 2017

AKREDITASI S/M

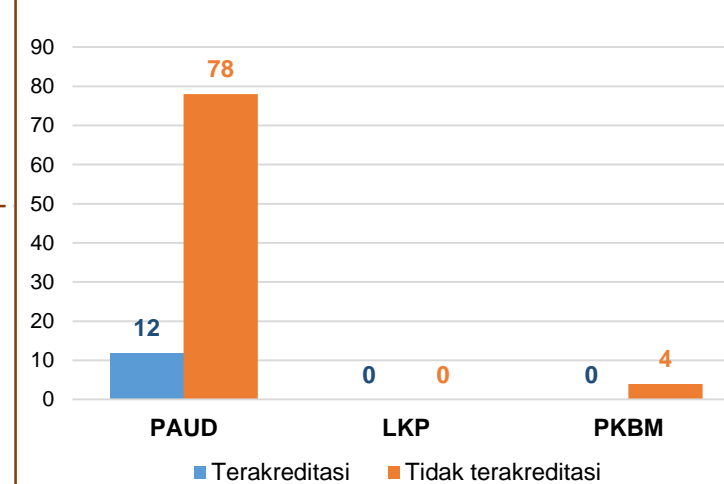


Sumber: BAN-S/M, Desember 2017



Sumber: BAN-S/M, Desember 2017

AKREDITASI PNF



Sumber: BAN-PNF, November 2017