

NERACA PENDIDIKAN DAERAH 2017



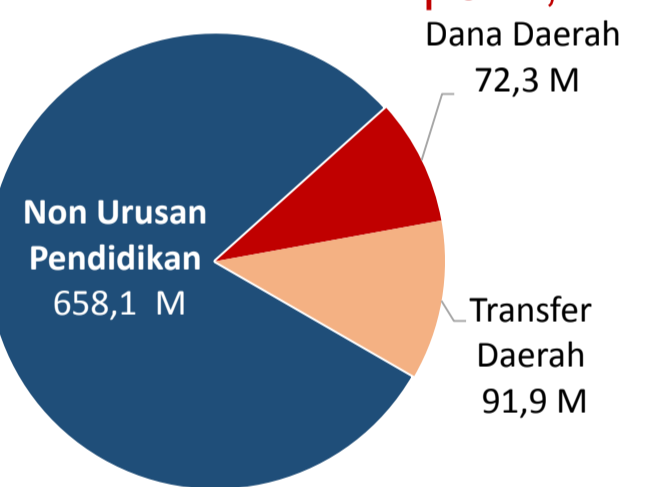
KOTA BITUNG SULAWESI UTARA

DATA PENDIDIKAN DAERAH

Satuan Pendidikan	298	Peserta Didik	41.734
PAUD →	126	PAUD →	2.599
SD →	106	SD →	20.100
SMP →	35	SMP →	9.855
SMA →	12	SMA →	4.007
SMK →	15	SMK →	4.972
SLB →	4	SLB →	201
Ruang Kelas	1.528	Guru	2.405
SD →	840	PAUD →	184
SMP →	320	SD →	1.053
SMA →	134	SMP →	516
SMK →	208	SMA →	264
SLB →	26	SMK →	352
		SLB →	36

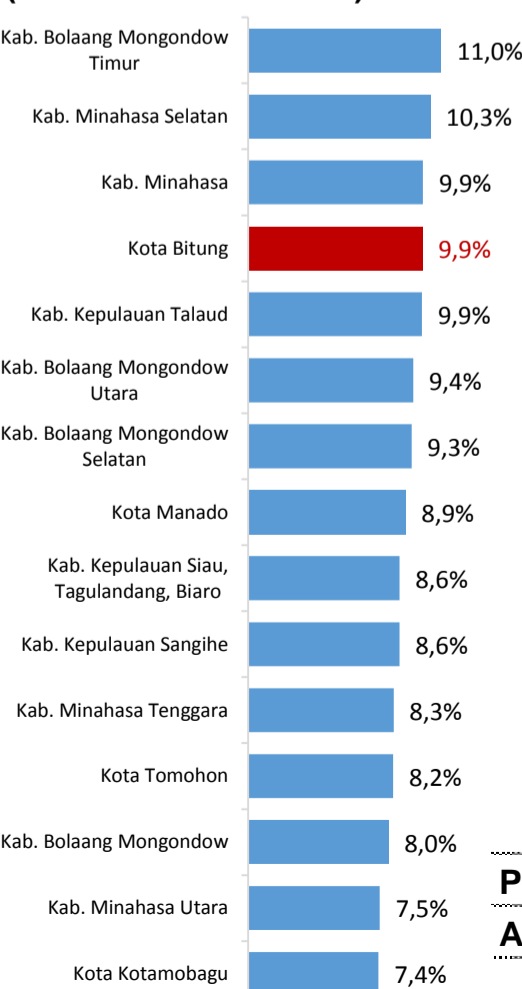
PENDANAAN PENDIDIKAN

APBD 2017 Rp822,4 M



DAK Fisik	6,2 M
TPG	38,8 M
Tamsil	0,7 M
Tunjangan Khusus Guru	0,0 M
DAU (Gaji GTK PNSD)	45,8 M
BOP PAUD	0,4 M

Persentase urusan pendidikan (di luar transfer daerah)



Trend Alokasi Anggaran Pendidikan dalam APBD

	2015	2016	2017
	7,7%	11,1%	9,9%

ALOKASI ANGGARAN BANTUAN PEMERINTAH (APBN)

PAUD-DIKMAS	0,3 M
SD	0,2 M
SMP	1 M
GTK	2,1 M
Total	3,5 M

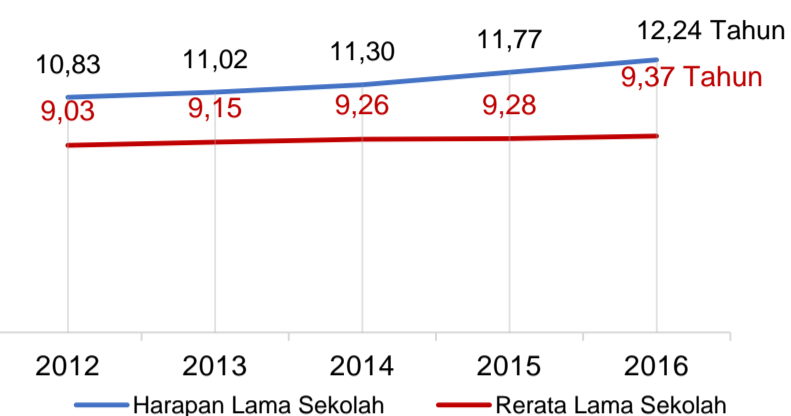
PERSENTASE REALISASI PROGRAM INDONESIA PINTAR

	SD	SMP	SMA	SMK
Penerima	69,8%	47,7%	68,9%	59,0%
Anggaran	72,0%	53,4%	74,1%	64,6%

Sumber: sipintar.web.id, Desember 2017

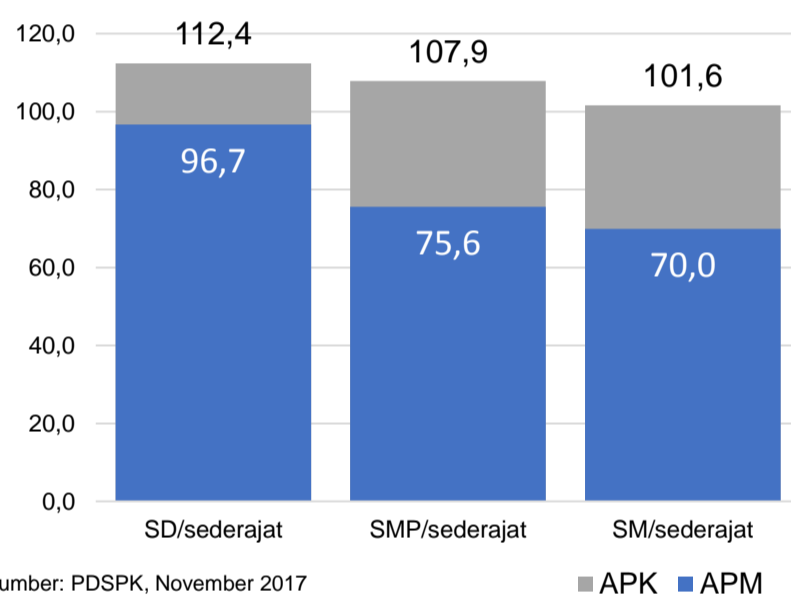
INDEKS PEMBANGUNAN MANUSIA 2016

72,4 SULAWESI UTARA **71,1** NASIONAL **70,18**



Sumber: BPS, Oktober 2017

APK DAN APM 2016/2017 (persentase)



Sumber: PDSPK, November 2017

KEBUDAYAAN

JENIS	JUMLAH
Cagar Budaya	0
Desa Adat	0
Museum	0
Rumah Budaya Nusantara	1
Sanggar dan Komunitas	2
Warisan Budaya Tak Benda	0

Sumber: Ditjen Kebudayaan, November 2017

BAHASA DAERAH

Sumber: BPPB, November 2017

RASIO PENDIDIKAN

GURU:SISWA	SD	SMP	SMA	SMK
	1:19	1:19	1:15	1:14

GURU PNS:SISWA

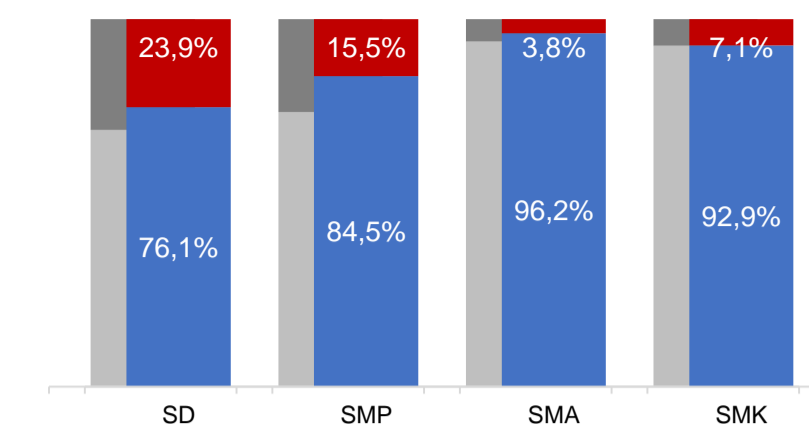
SD	SMP	SMA	SMK
1:32	1:25	1:20	1:25

ROMBEL:SISWA

SD	SMP	SMA	SMK
1:24	1:30	1:28	1:24

Sumber: PDSPK, November 2017

KUALIFIKASI GURU



Sumber: Ditjen GTK, 2017

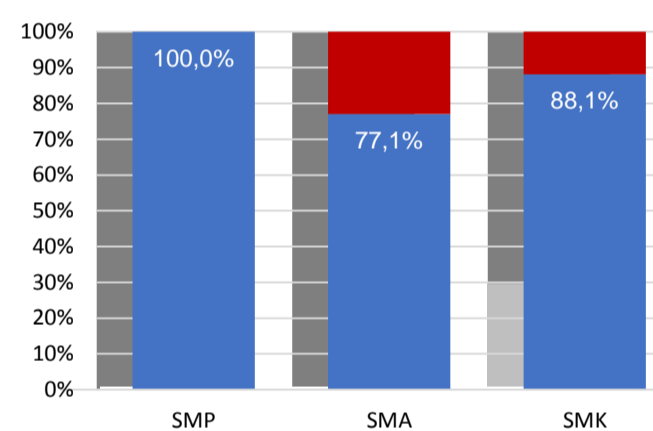
UJI KOMPETENSI GURU PER JENJANG



Sumber: Ditjen GTK, 2016

Nas.	54,33	58,25	61,74	58,30
Prov.	50,01	52,39	55,18	52,92
	50,52	52,05	53,68	51,43
	SD	SMP	SMA	SMK

PERSENTASE PESERTA UNBK PER JENJANG



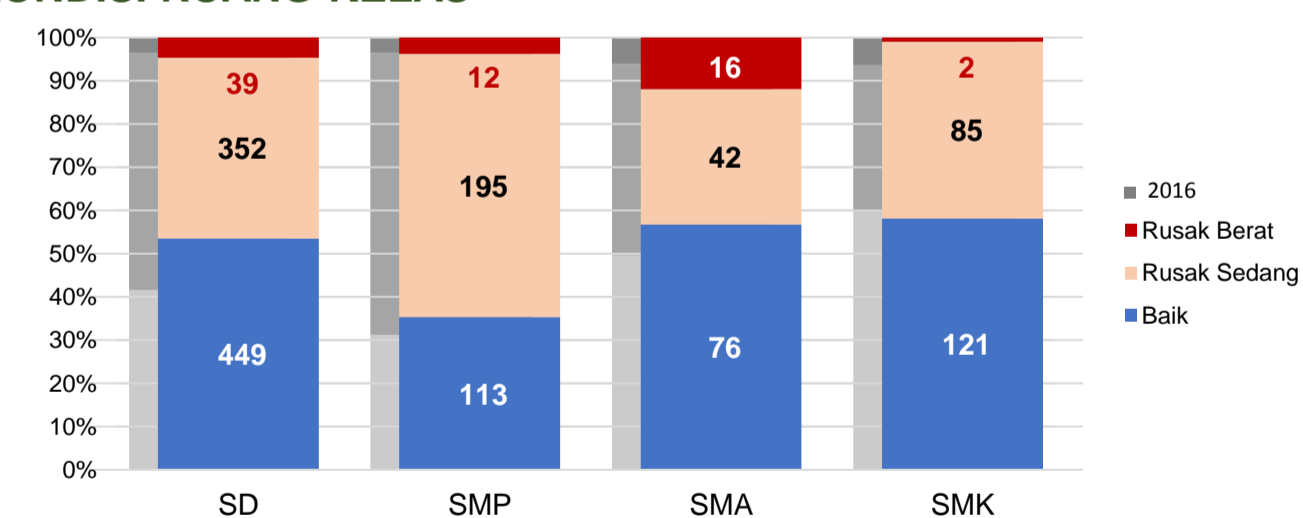
Sumber: Puspendik, November 2017

HASIL UN

Nas.	54,25	52,87	47,93	53,75
Prov.	57,01	48,67	43,72	49,77
	42,65	44,98	39,93	47,78
	SMP	SMA IPA	SMA IPS	SMK

Sumber: Puspendik, November 2017

KONDISI RUANG KELAS



Sumber: PDSPK, November 2017

SEKOLAH RINTISAN PELAKSANA PPK

SD	SMP	TOTAL
4	2	6

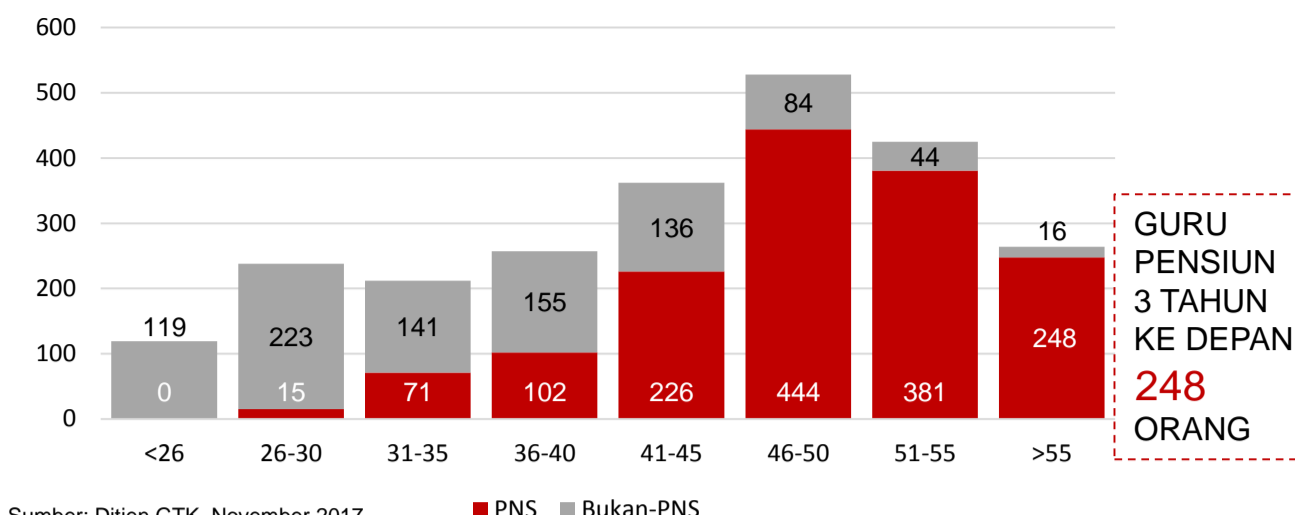
Sumber: Kemendikbud, September 2017

GURU KEAHLIAN GANDA

GURU GARIS DEPAN

Sumber: Ditjen GTK, November 2017

GURU MENURUT USIA



Sumber: Ditjen GTK, November 2017

SISWA PUTUS SEKOLAH DAN MENGULANG

	SD	SMP	SMA	SMK
PUTUS SEKOLAH	28	4	9	40
MENGULANG	164	47	3	20

Sumber: PDSPK, November 2017

PRESTASI SISWA

OLIMPIADE NASIONAL	1
OLIMPIADE INTERNASIONAL	0

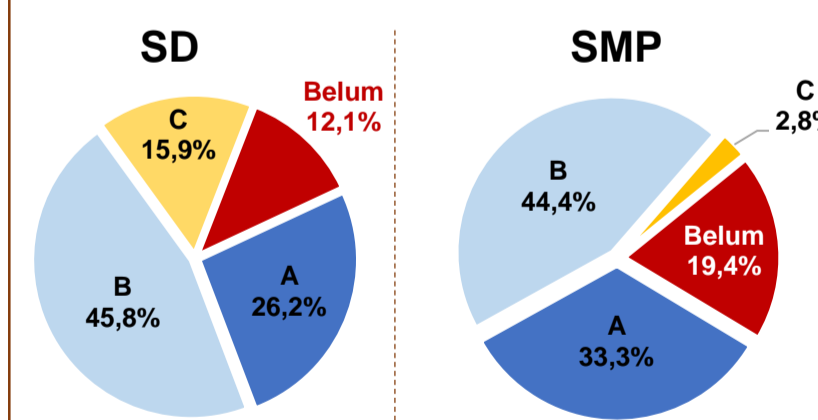
Sumber: Ditjen Dikdasmen, November 2017

SKOR IIUN

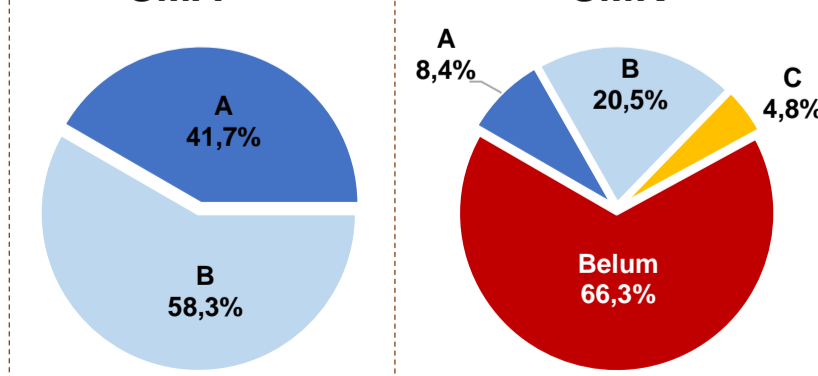
Nas.	76,65	86,69	85,65	92,61
Prov.	62,29	76,37	76,37	80,38
	100,00	94	94	96
	SMP	SMA IPA	SMA IPS	SMK

Sumber: Puspendik, November 2017

AKREDITASI S/M



SMA



Sumber: BAN-S/M, Desember 2017