

NERACA PENDIDIKAN DAERAH 2017



KOTA KOTAMOBAGU SULAWESI UTARA

DATA PENDIDIKAN DAERAH

Satuan Pendidikan 218

PAUD →	117
SD →	69
SMP →	14
SMA →	7
SMK →	10
SLB →	1

Peserta Didik 28.275

PAUD →	2.159
SD →	10.752
SMP →	6.527
SMA →	3.302
SMK →	5.436
SLB →	99

Ruang Kelas 1.028

SD →	487
SMP →	224
SMA →	138
SMK →	159
SLB →	20

Guru 1.809

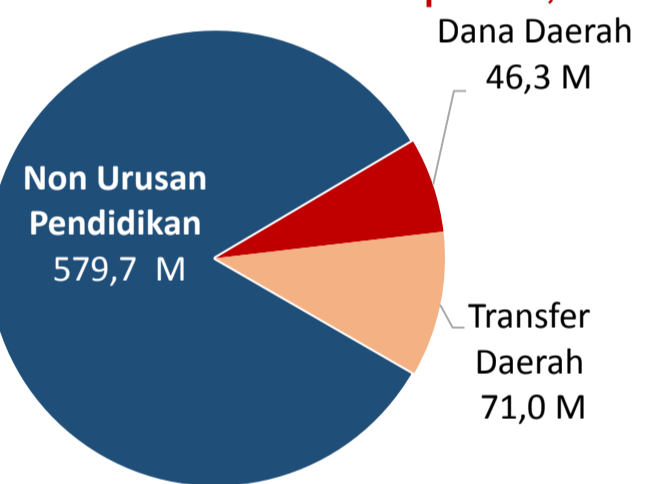
PAUD →	152
SD →	725
SMP →	332
SMA →	234
SMK →	350
SLB →	16

Sumber: PDSPK, November 2017

Sumber: GTK, Juni 2017

PENDANAAN PENDIDIKAN

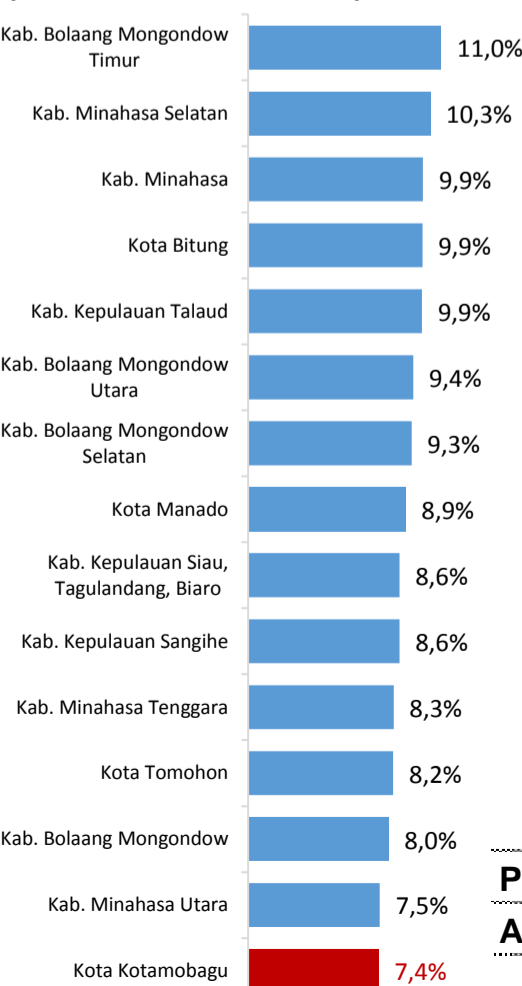
APBD 2017 Rp697,0 M



Rincian Dana Transfer Daerah Bidang pendidikan

DAK Fisik	2,7 M
TPG	27,1 M
Tamsil	0,5 M
Tunjangan Khusus Guru	0,0 M
DAU (Gaji GTK PNSD)	39,1 M
BOP PAUD	1,6 M

Persentase urusan pendidikan (di luar transfer daerah)



Sumber: Kemdagri, November 2017

Trend Alokasi Anggaran Pendidikan dalam APBD

	2015	2016	2017
	12,0%	11,0%	7,4%

ALOKASI ANGGARAN BANTUAN PEMERINTAH (APBN)

PAUD-DIKMAS	0,2 M
SD	0,2 M
SMP	3,9 M
GTK	1,2 M
Total	5,4 M

Sumber: Kemendikbud, November 2017

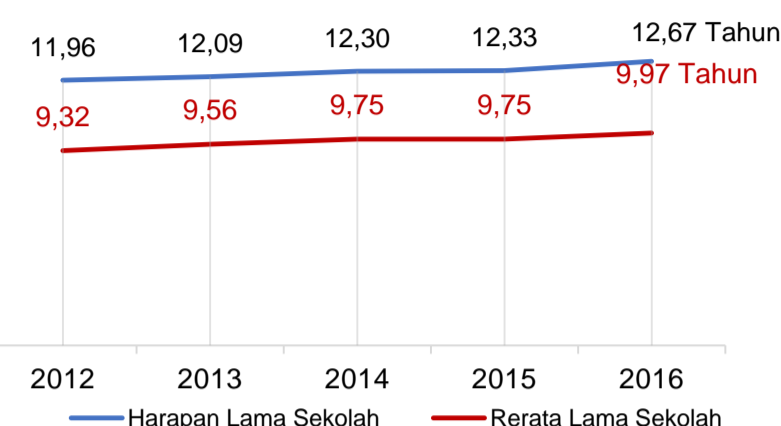
PERSENTASE REALISASI PROGRAM INDONESIA PINTAR

	SD	SMP	SMA	SMK
Penerima	33,0%	39,1%	62,2%	43,2%
Anggaran	32,0%	41,9%	66,3%	50,4%

Sumber: sipintar.web.id, Desember 2017

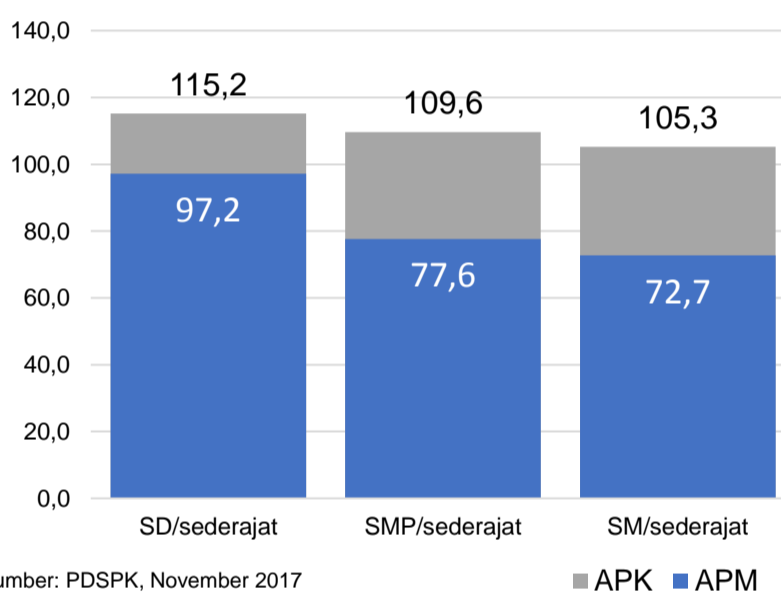
INDEKS PEMBANGUNAN MANUSIA 2016

71,7 SULAWESI UTARA 71,1 NASIONAL 70,18



Sumber: BPS, Oktober 2017

APK DAN APM 2016/2017 (persentase)



Sumber: PDSPK, November 2017

KEBUDAYAAN

JENIS	JUMLAH
Cagar Budaya	0
Desa Adat	1
Museum	0
Rumah Budaya Nusantara	0
Sanggar dan Komunitas	4
Warisan Budaya Tak Benda	0

Sumber: Ditjen Kebudayaan, November 2017

BAHASA DAERAH

Sumber: BPPB, November 2017

RASIO PENDIDIKAN

GURU:SISWA	SD	SMP	SMA	SMK
	1:15	1:20	1:14	1:16

GURU PNS:SISWA

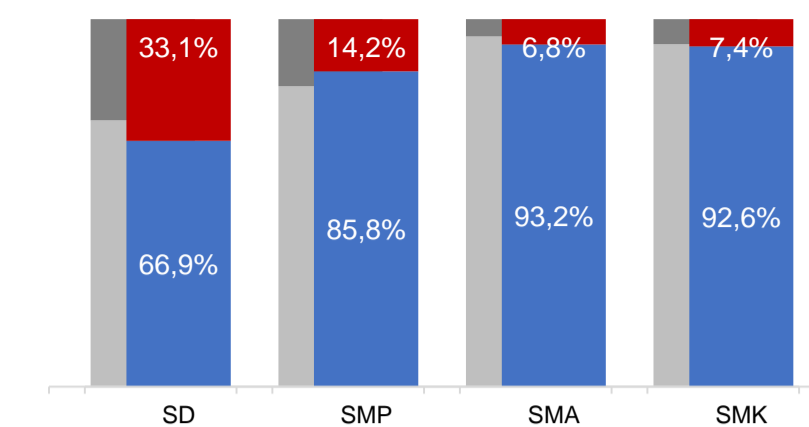
	SD	SMP	SMA	SMK
	1:21	1:25	1:21	1:34

ROMBEL:SISWA

	SD	SMP	SMA	SMK
	1:23	1:29	1:25	1:26

Sumber: PDSPK, November 2017

KUALIFIKASI GURU

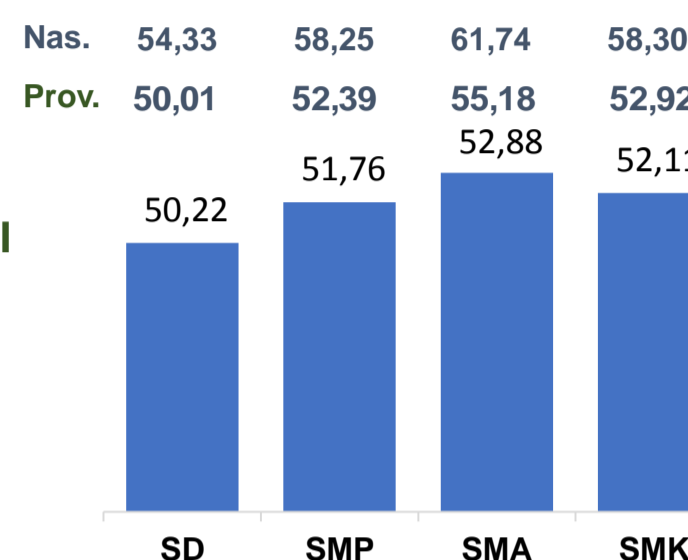


Sumber: Ditjen GTK, 2017

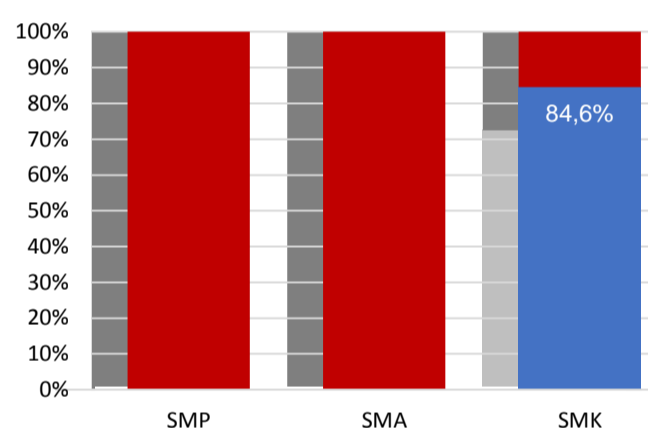
UJI KOMPETENSI GURU PER JENJANG



Sumber: Ditjen GTK, 2016

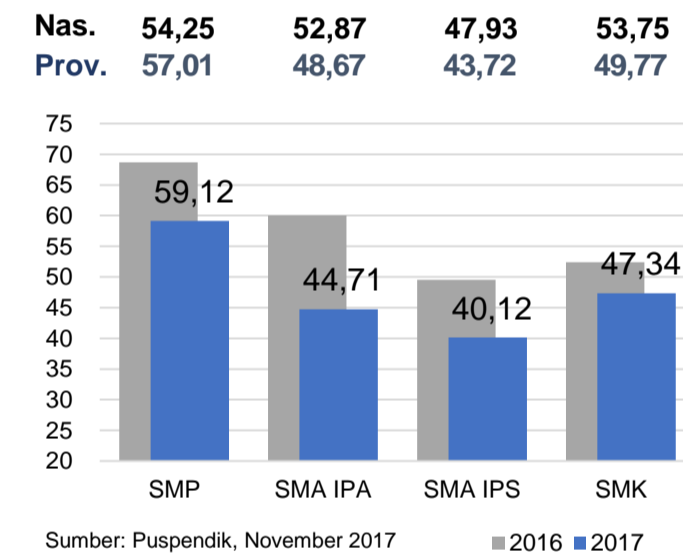


PERSENTASE PESERTA UNBK PER JENJANG



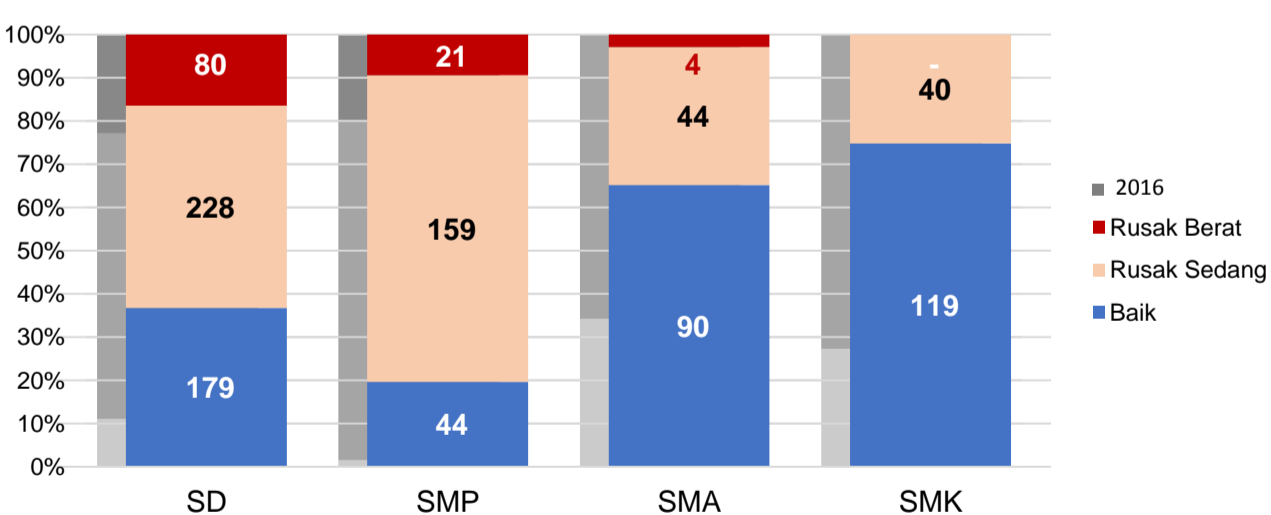
Sumber: Puspindik, November 2017

HASIL UN



Sumber: Puspindik, November 2017

KONDISI RUANG KELAS



Sumber: PDSPK, November 2017

SEKOLAH RINTISAN PELAKSANA PPK

	SD	SMP	TOTAL
	2	3	5

Sumber: Kemendikbud, September 2017

GURU KEAHLIAN GANDA

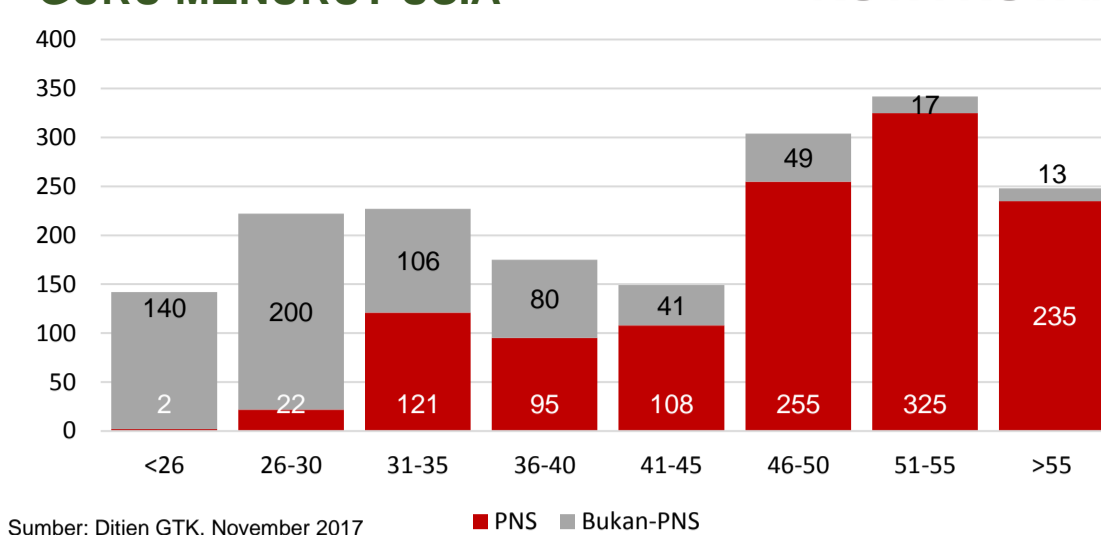
18

GURU GARIS DEPAN

0

Sumber: Ditjen GTK, November 2017

GURU MENURUT USIA



Sumber: Ditjen GTK, November 2017

SISWA PUTUS SEKOLAH DAN MENGULANG

	SD	SMP	SMA	SMK
PUTUS SEKOLAH	7	42	27	94
MENGULANG	85	14	-	22

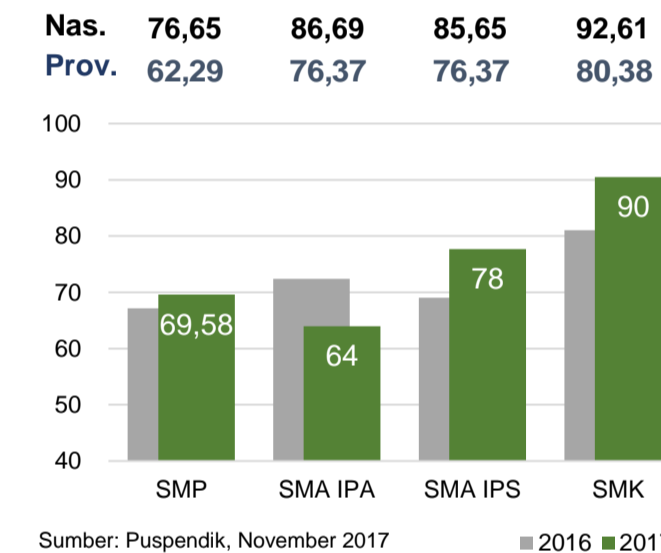
Sumber: PDSPK, November 2017

PRESTASI SISWA

OLIMPIADE NASIONAL	0
OLIMPIADE INTERNASIONAL	0

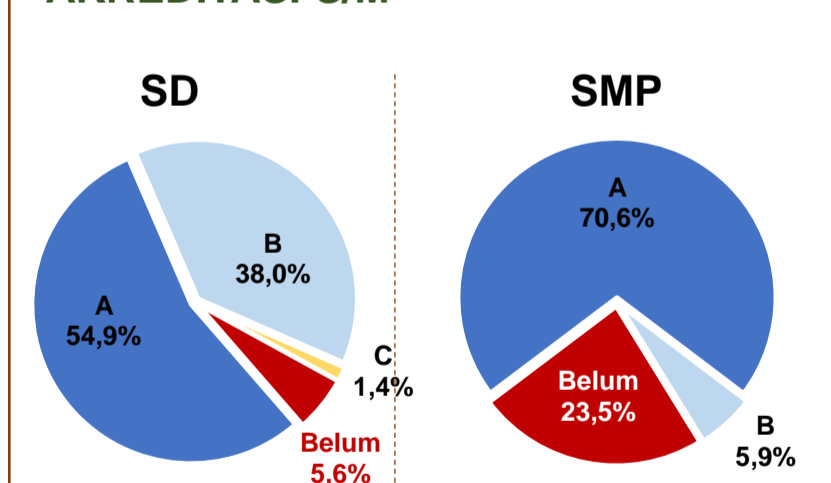
Sumber: Ditjen Dikdasmen, November 2017

SKOR IIUN



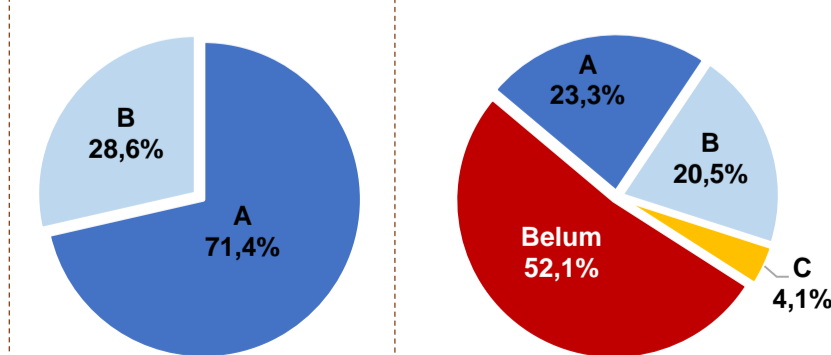
Sumber: Puspindik, November 2017

AKREDITASI S/M



Sumber: BAN-S/M, Desember 2017

SMA



Sumber: BAN-PNF, November 2017