

NERACA PENDIDIKAN DAERAH 2017



PROVINSI SULAWESI TENGAH

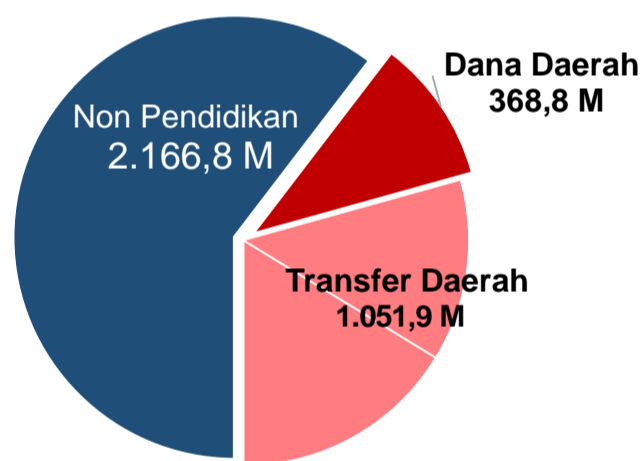
DATA PENDIDIKAN DAERAH

Satuan Pendidikan	7.536	Peserta Didik	674.614
PAUD →	3.398	PAUD →	81.256
SD →	2.889	SD →	343.043
SMP →	834	SMP →	132.135
SMA →	211	SMA →	71.624
SMK →	182	SMK →	45.171
SLB →	22	SLB →	1.385
Ruang Kelas	28.757	Guru	52.296
SD →	18.841	PAUD →	6.197
SMP →	5.549	SD →	27.241
SMA →	2.309	SMP →	10.297
SMK →	1.757	SMA →	4.618
SLB →	301	SMK →	3.689
		SLB →	254

Sumber: PDSPK, verifikasi November 2017

PENDANAAN PENDIDIKAN

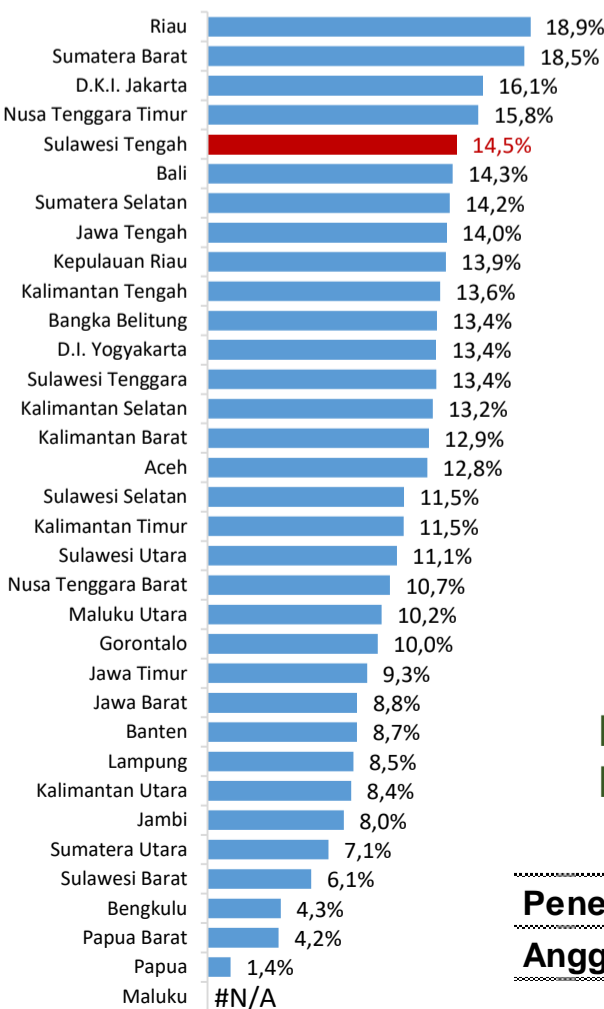
APBD 2017 Rp3.587,6 M



Rincian Dana Transfer Daerah Bidang pendidikan

DAK Fisik	97,6 M
TPG	140,4 M
Tamsil	4,5 M
Tunjangan Khusus Guru	0,7 M
DAU (Gaji GTK PNSD)	224,6 M
BOS	584,2 M

Persentase Fungsi pendidikan (di luar transfer daerah)



Sumber: Kemdagri, November 2017 (diolah)

Trend Alokasi Anggaran Pendidikan dalam APBD

2015	2016	2017
5,1%	5,9%	14,5%

Sumber: Kemdagri, November 2017 (diolah)

ALOKASI ANGGARAN BANTUAN PEMERINTAH (APBN)

SMA	17,3 M
SMK	12,9 M
PKLK	4,8 M
GTK	15,7 M
Total	55,9 M

Sumber: Kemdikbud, November 2017

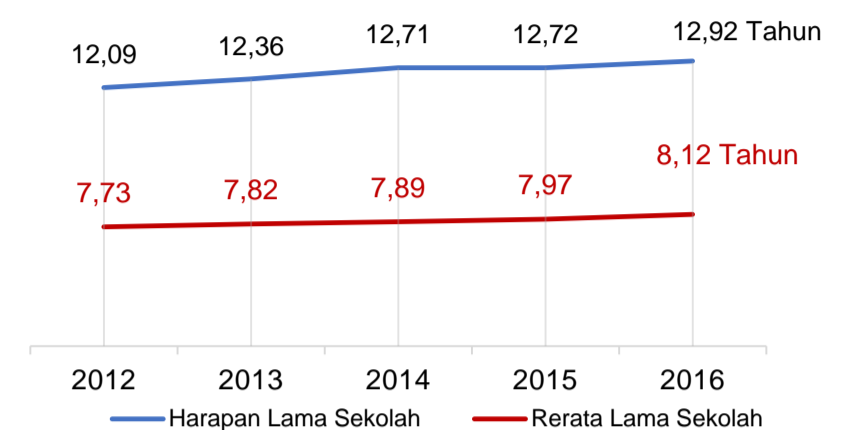
PERSENTASE REALISASI PROGRAM INDONESIA PINTAR

	SD	SMP	SMA	SMK
Penerima	46,9%	49,0%	58,2%	55,2%
Anggaran	48,9%	55,1%	62,8%	59,2%

Sumber: sipintar.web.id, Desember 2017

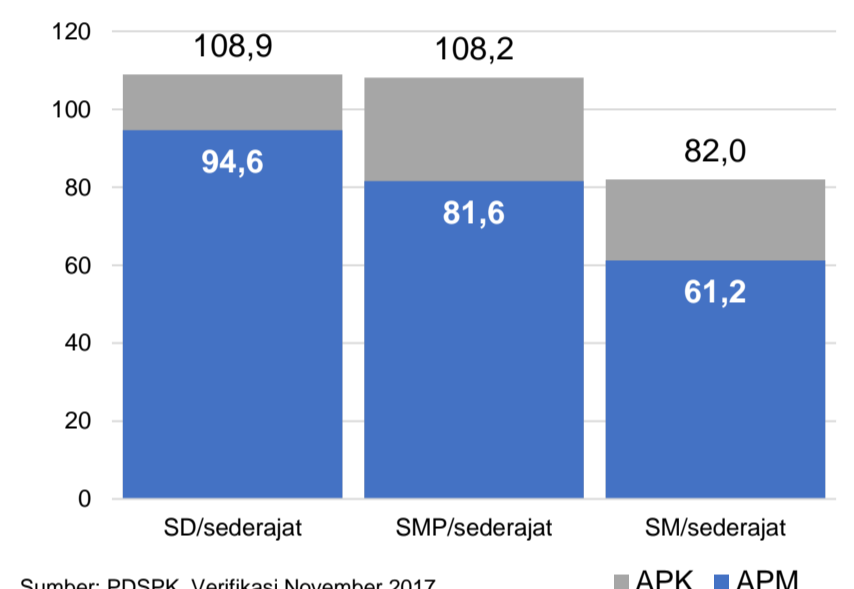
INDEKS PEMBANGUNAN MANUSIA 2016

67,47 NASIONAL 70,18



Sumber: BPS, Oktober 2017

APK DAN APM 2016/2017 (persentase)



Sumber: PDSPK, Verifikasi November 2017

KEBUDAYAAN

JENIS	JUMLAH
Cagar Budaya	5
Desa Adat	2
Museum	6
Rumah Budaya Nusantara	7
Sanggar dan Komunitas	10
Warisan Budaya Tak Benda	7

Sumber: Ditjen Kebudayaan, November 2017

BAHASA DAERAH

21

Sumber: BPPB, November 2017

SMK PILOTING VOKASI

Prov	BACA	MAT	SAINS
Nas.	33,39	28,29	32,36
	39,90	31,53	34,75

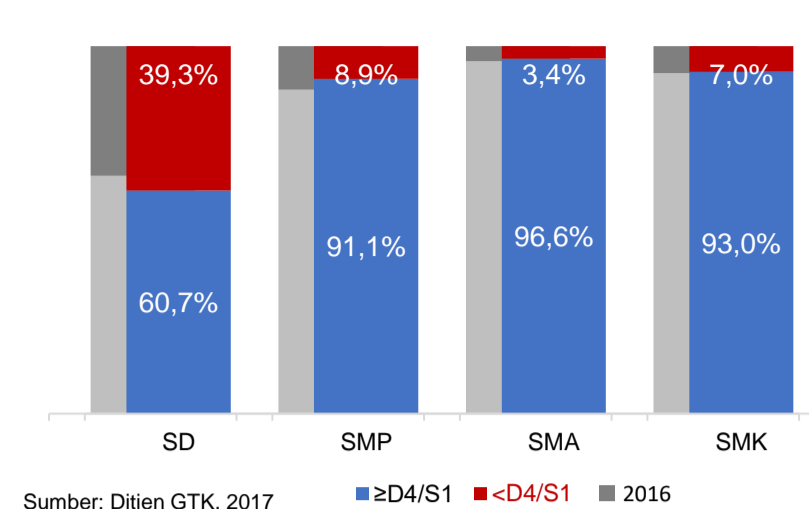
Sumber: Dikdasmen, 2017

RASIO PENDIDIKAN

GURU:SISWA				
SD	SMP	SMA	SMK	
1:13	1:13	1:16	1:12	
GURU PNS:SISWA				
SD	SMP	SMA	SMK	
1:19	1:21	1:25	1:24	
ROMBEL:SISWA				
SD	SMP	SMA	SMK	
1:18	1:25	1:29	1:23	

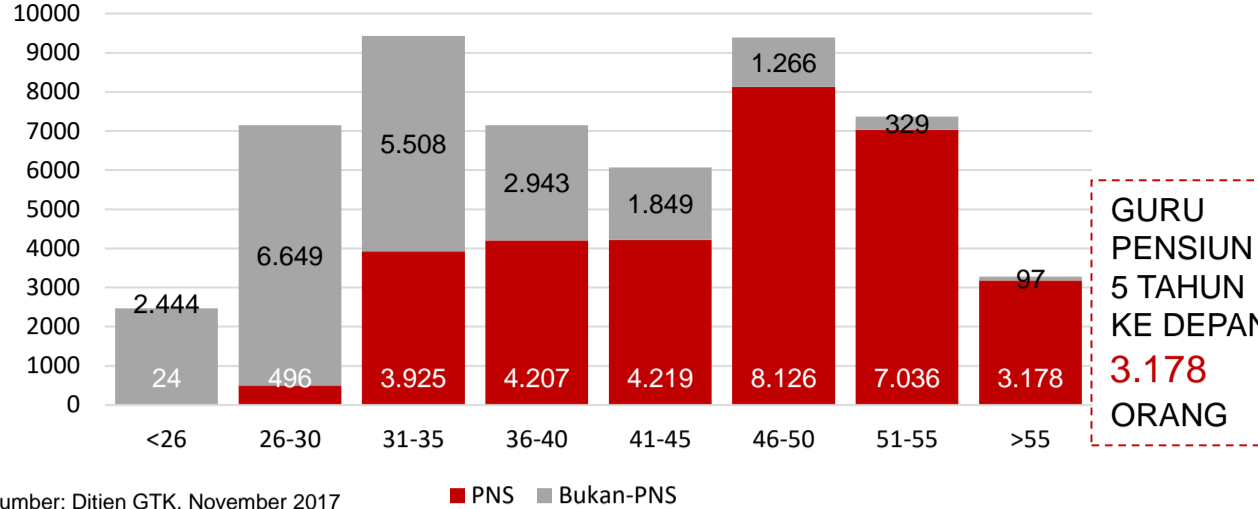
Sumber: PDSPK, November 2017

KUALIFIKASI GURU



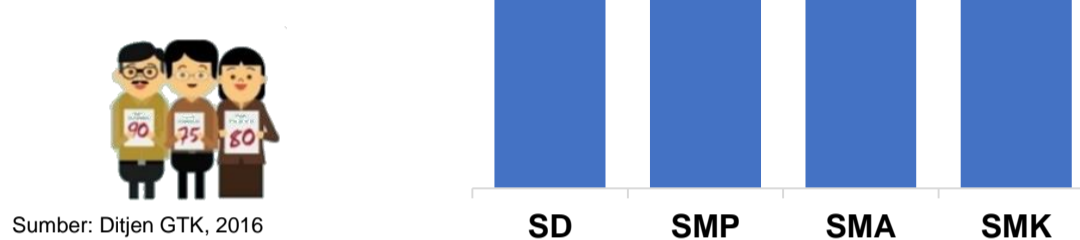
Sumber: Ditjen GTK, 2017

GURU MENURUT USIA



Sumber: Ditjen GTK, November 2017

UJI KOMPETENSI GURU PER JENJANG



Sumber: Ditjen GTK, 2016

SISWA PUTUS SEKOLAH DAN MENGULANG

	SD	SMP	SMA	SMK
PUTUS SEKOLAH	814	387	404	560
MENGULANG	6.776	407	148	162

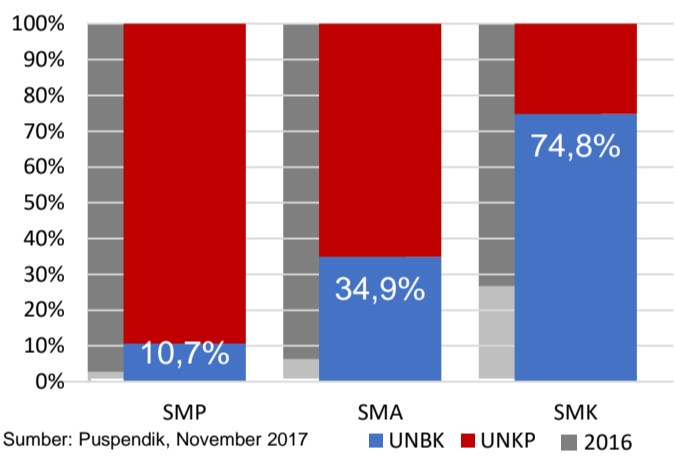
Sumber: PDSPK, November 2017

PRESTASI SISWA

OLIMPIADE NASIONAL	9
OLIMPIADE INTERNASIONAL	0

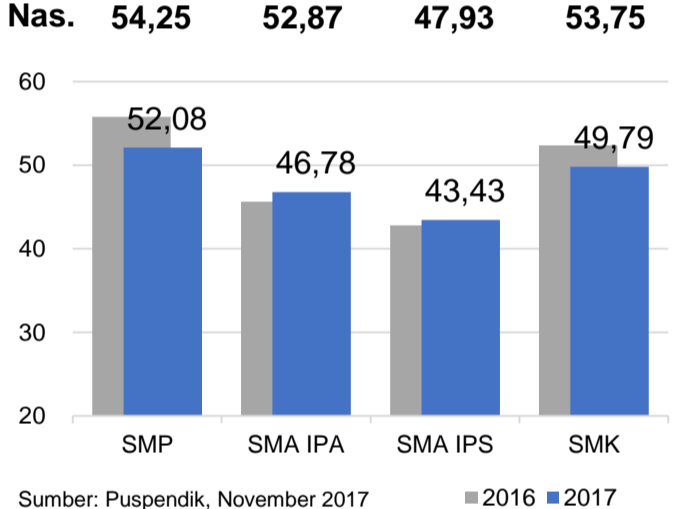
Sumber: Ditjen Dikdasmen, November 2017

PERSENTASE PESERTA UNBK PER JENJANG



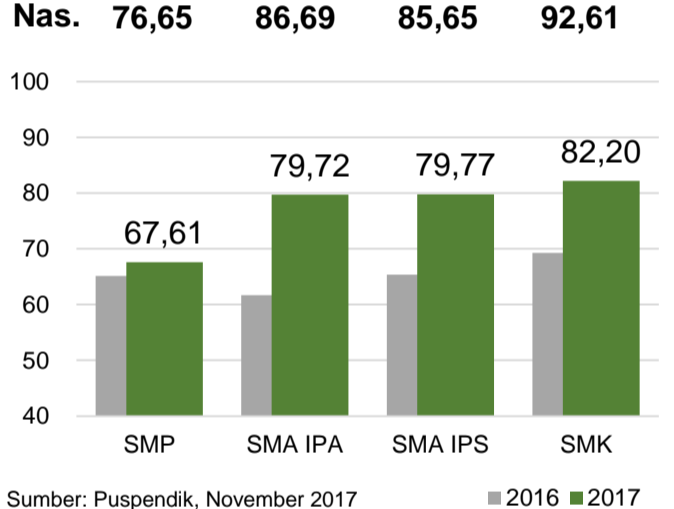
Sumber: Puspendik, November 2017

HASIL UN



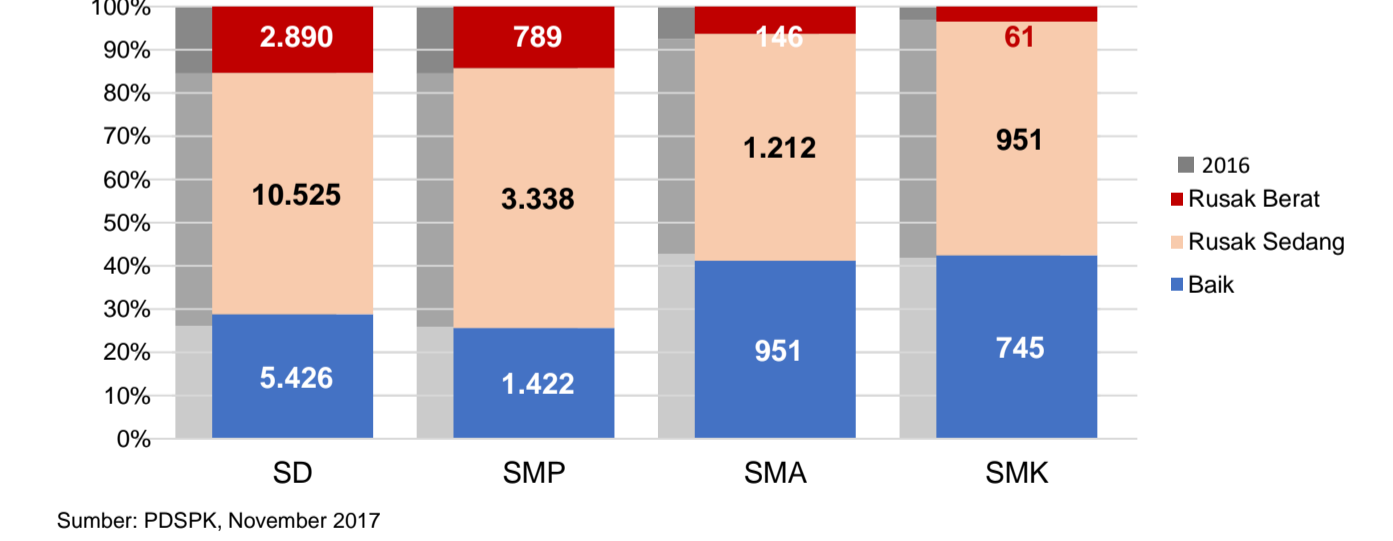
Sumber: Puspendik, November 2017

SKOR IIUN



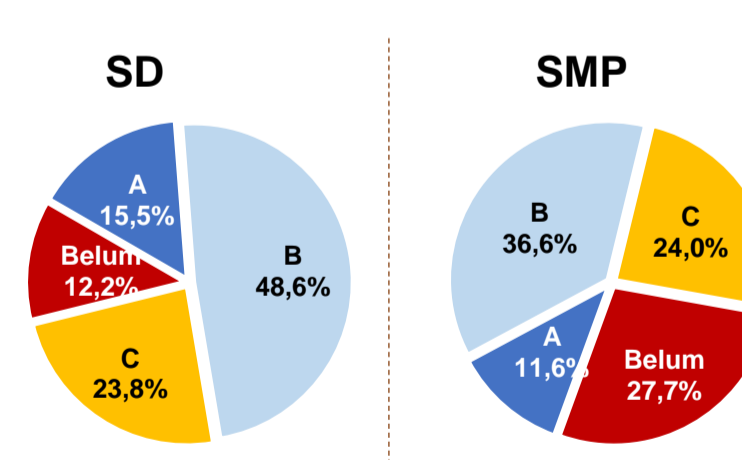
Sumber: Puspendik, November 2017

KONDISI RUANG KELAS



Sumber: PDSPK, November 2017

AKREDITASI S/M



Sumber: BAN-S/M, Desember 2017

SEKOLAH RINTISAN PELAKSANA PPK

SD	SMP	TOTAL
24	37	61

Sumber: Kemdikbud, September 2017

GURU KEAHLIAN GANDA

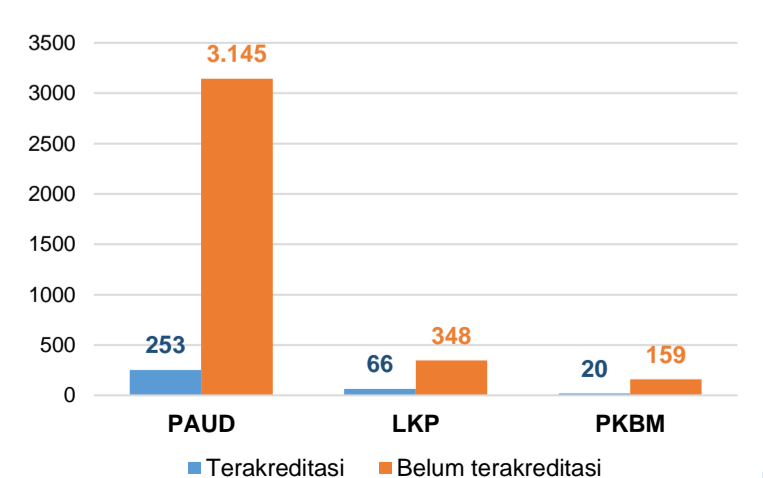
236

GURU GARIS DEPAN

365

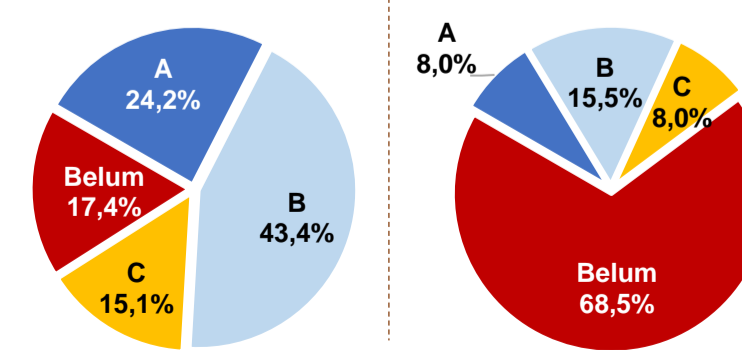
Sumber: Ditjen GTK, November 2017

AKREDITASI PNF



Sumber: BAN-PNF, November 2017

SMA



Sumber: BAN-S/M, Desember 2017

SMK

