

# NERACA PENDIDIKAN DAERAH 2017



## KAB. BANGGAI SULAWESI TENGAH

### DATA PENDIDIKAN DAERAH

Satuan Pendidikan **902**

PAUD → 388  
SD → 355  
SMP → 103  
SMA → 30  
SMK → 24  
SLB → 2

Peserta Didik **80.800**

PAUD → 9.480  
SD → 39.396  
SMP → 16.387  
SMA → 10.115  
SMK → 5.310  
SLB → 112

Ruang Kelas **3.644**

SD → 2.348  
SMP → 738  
SMA → 324  
SMK → 212  
SLB → 22

Guru **6.648**

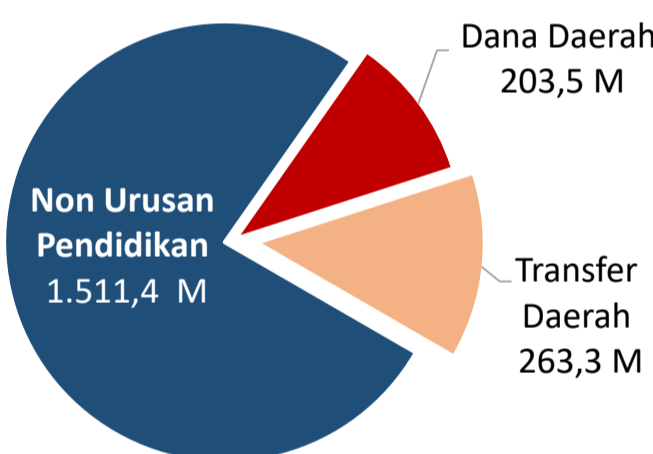
PAUD → 604  
SD → 3.462  
SMP → 1.406  
SMA → 666  
SMK → 480  
SLB → 30

Sumber: PDSPK, November 2017

Sumber: GTK, Juni 2017

### PENDANAAN PENDIDIKAN

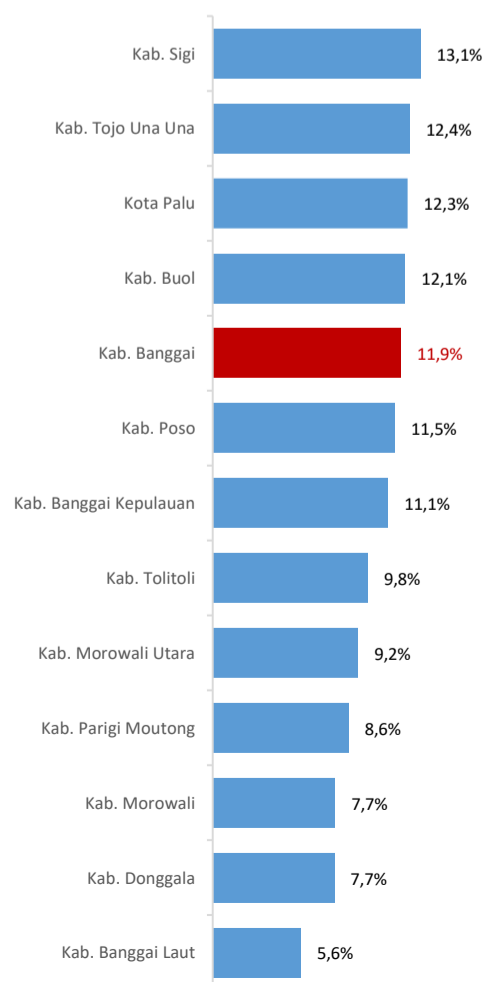
APBD 2017 **Rp1.978,1 M**



Rincian Dana Transfer Daerah Bidang pendidikan

DAK Fisik	8,5 M
TPG	102,9 M
Tamsil	2,8 M
Tunjangan Khusus Guru	0,9 M
DAU (Gaji GTK PNSD)	145,1 M
BOP PAUD	3,0 M

Persentase urusan pendidikan (di luar transfer daerah)



Sumber: Kemdagri, November 2017

Trend Alokasi Anggaran Pendidikan dalam APBD

Tahun	2015	2016	2017
Persentase	15,9%	13,7%	11,9%

ALOKASI ANGGARAN BANTUAN PEMERINTAH (APBN)

PAUD-DIKMAS	0,3 M
SD	7,2 M
SMP	2 M
GTK	2,5 M
Total	11,9 M

Sumber: Kemendikbud, November 2017

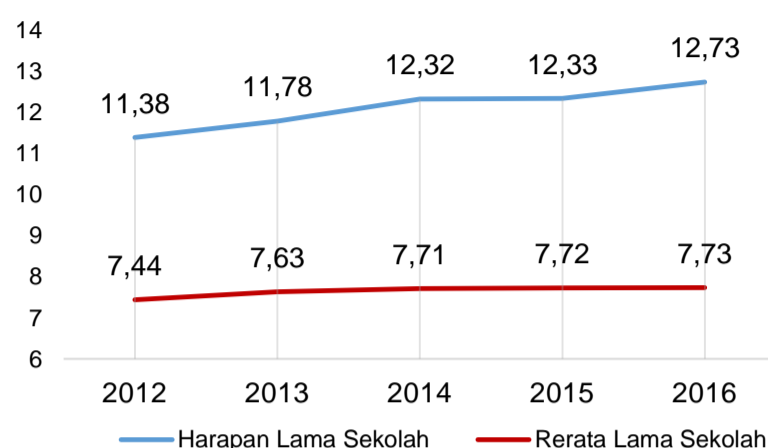
### PERSENTASE REALISASI PROGRAM INDONESIA PINTAR

	SD	SMP	SMA	SMK
Penerima	39,7%	55,1%	62,6%	66,3%
Anggaran	41,1%	62,5%	69,6%	70,1%

Sumber: sipintar.web.id, Desember 2017

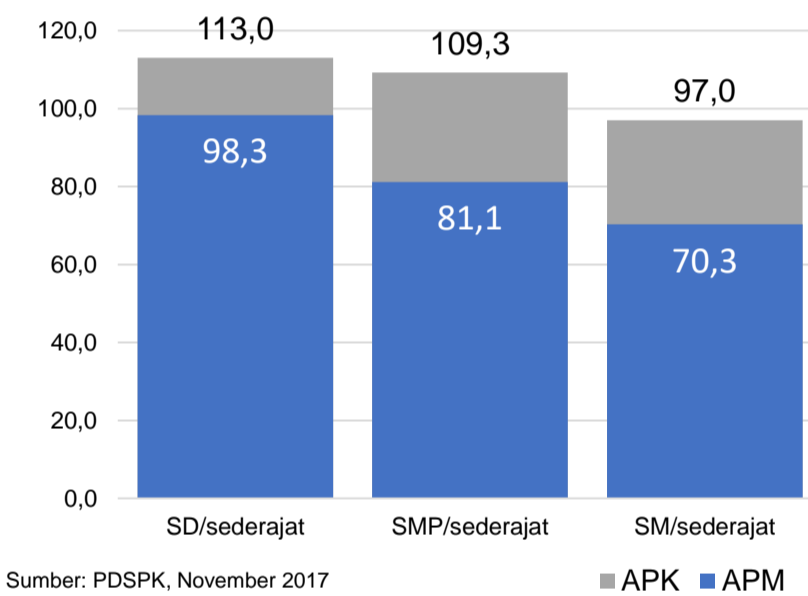
### INDEKS PEMBANGUNAN MANUSIA 2016

**68,2** SULAWESI TENGAH **67,5** NASIONAL **70,18**



Sumber: BPS, Oktober 2017

### APK DAN APM 2016/2017 (persentase)



Sumber: PDSPK, November 2017

### KEBUDAYAAN

JENIS	JUMLAH
Cagar Budaya	1
Desa Adat	0
Museum	4
Rumah Budaya Nusantara	0
Sanggar dan Komunitas	0
Warisan Budaya Tak Benda	0

Sumber: Ditjen Kebudayaan, November 2017

### BAHASA DAERAH

**5**

Sumber: BPPB, November 2017

### RASIO PENDIDIKAN

#### GURU:SISWA

Tingkat	SD	SMP	SMA	SMK
Rasio	1:11	1:12	1:15	1:11

#### GURU PNS:SISWA

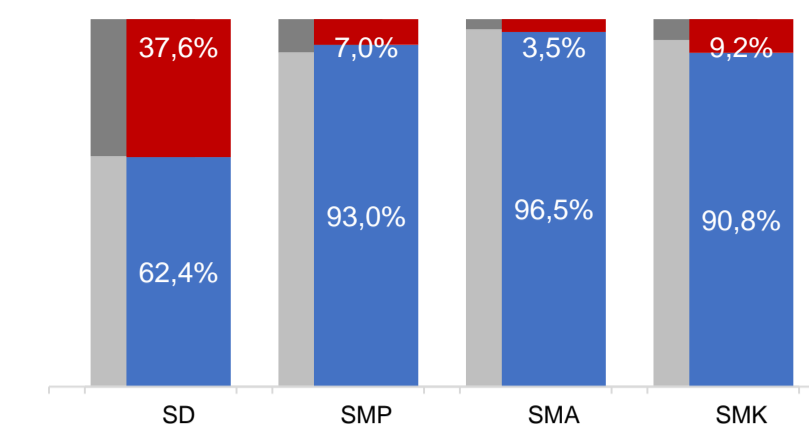
Tingkat	SD	SMP	SMA	SMK
Rasio	1:18	1:19	1:24	1:22

#### ROMBEL:SISWA

Tingkat	SD	SMP	SMA	SMK
Rasio	1:17	1:24	1:30	1:23

Sumber: PDSPK, November 2017

### KUALIFIKASI GURU

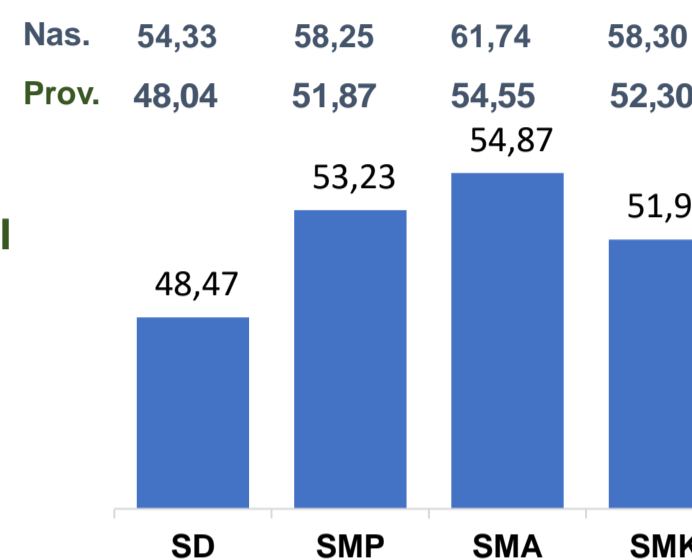


Sumber: Ditjen GTK, 2017

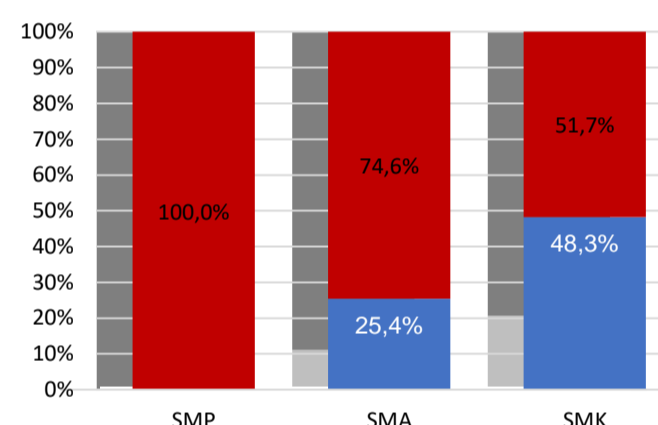
### UJI KOMPETENSI GURU PER JENJANG



Sumber: Ditjen GTK, 2016

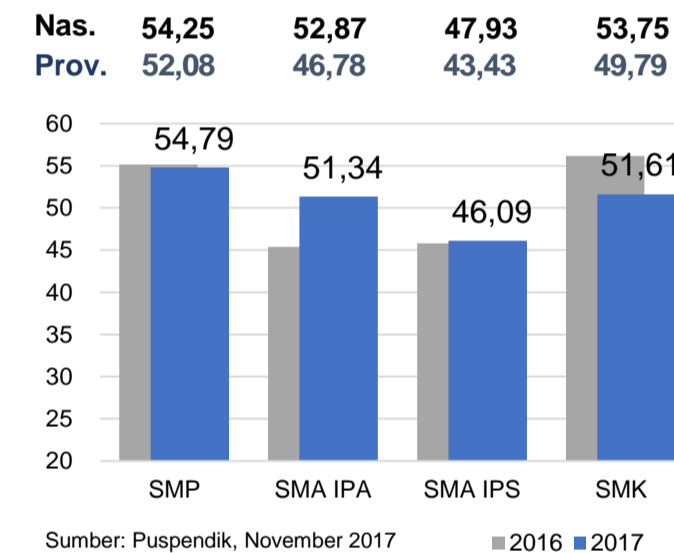


### PERSENTASE PESERTA UNBK PER JENJANG



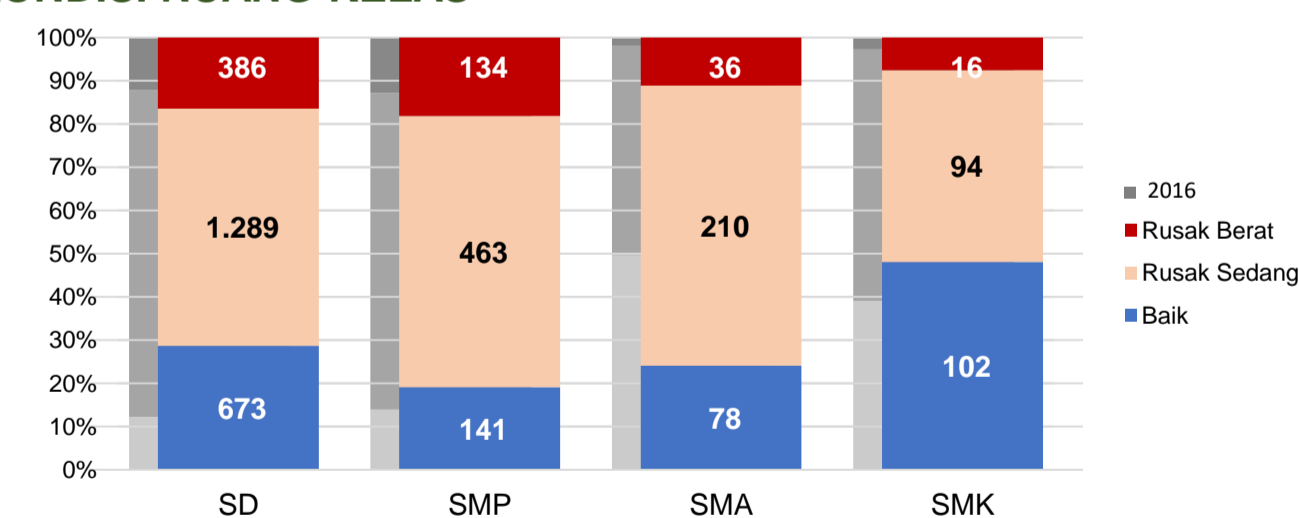
Sumber: Puspendik, November 2017

### HASIL UN



Sumber: Puspendik, November 2017

### KONDISI RUANG KELAS



Sumber: PDSPK, November 2017

### SEKOLAH RINTISAN PELAKSANA PPK

Tingkat	SD	SMP	TOTAL
Jumlah	1	4	5

Sumber: Kemendikbud, September 2017

### GURU KEAHLIAN GANDA

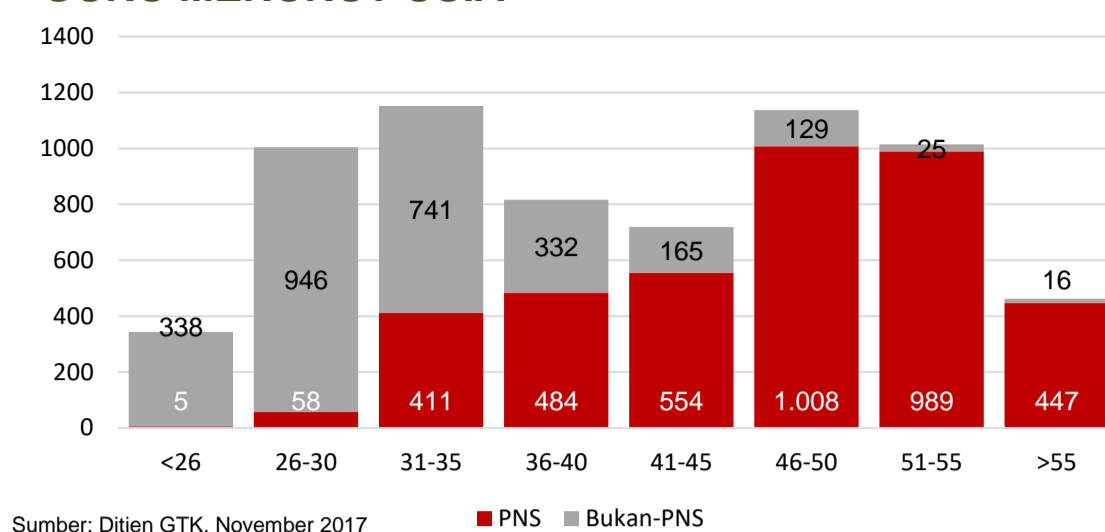
**15**

### GURU GARIS DEPAN

**0**

Sumber: Ditjen GTK, November 2017

### GURU MENURUT USIA



Sumber: Ditjen GTK, November 2017

### SISWA PUTUS SEKOLAH DAN MENGULANG

	SD	SMP	SMA	SMK
PUTUS SEKOLAH	126	33	42	70
MENGULANG	517	52	26	61

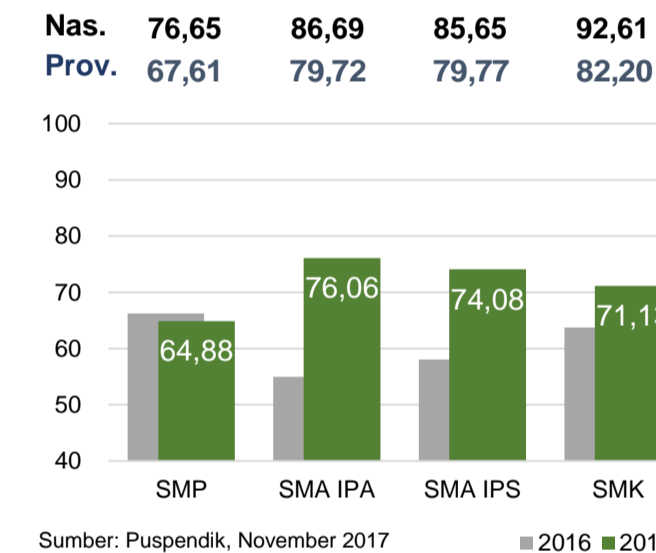
Sumber: PDSPK, November 2017

### PRESTASI SISWA

OLIMPIADE NASIONAL	<b>0</b>
OLIMPIADE INTERNASIONAL	<b>0</b>

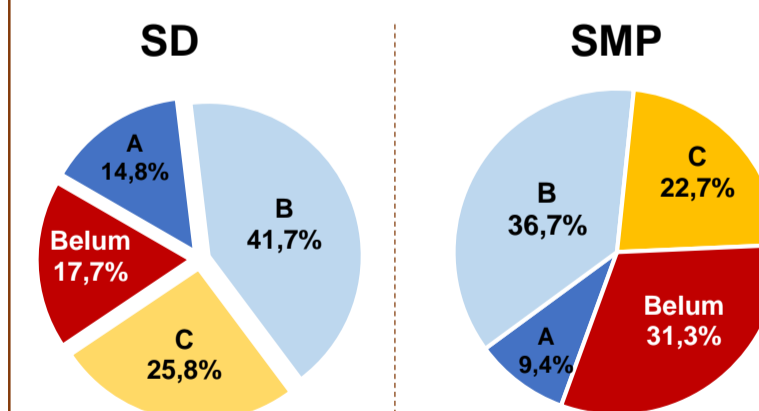
Sumber: Ditjen Dikdasmen, November 2017

### SKOR IUUN

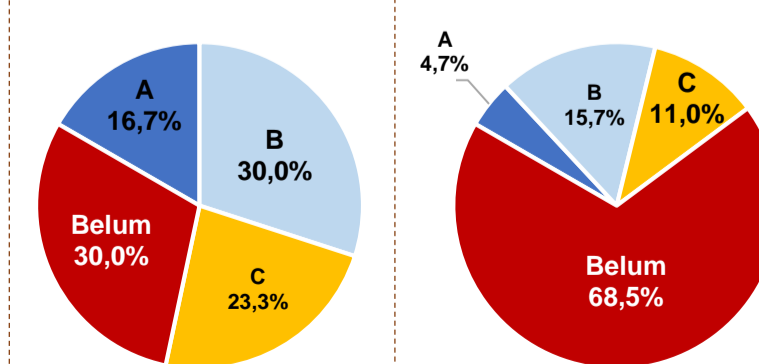


Sumber: Puspendik, November 2017

### AKREDITASI S/M

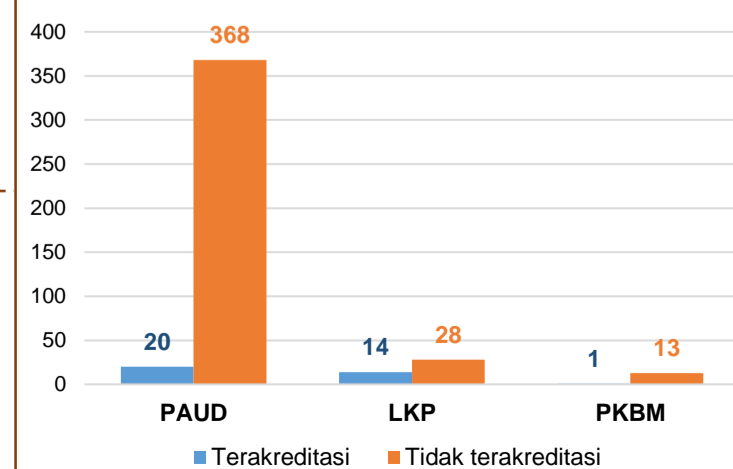


### SMA



Sumber: BAN-S/M, Desember 2017

### AKREDITASI PNF



Sumber: BAN-PNF, November 2017