

# NERACA PENDIDIKAN DAERAH 2017



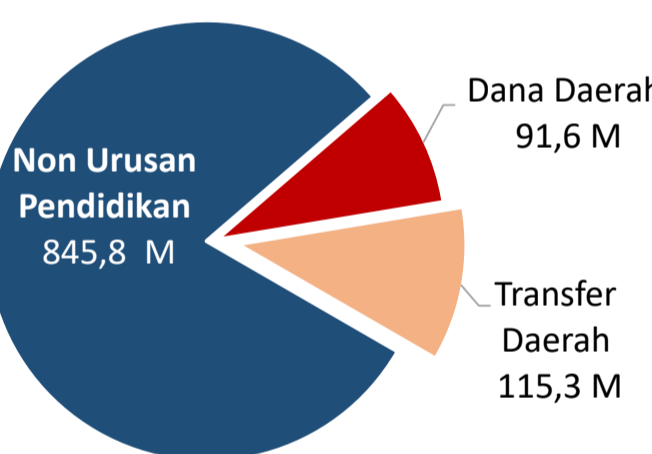
## KAB. TOLITOLI SULAWESI TENGAH

### DATA PENDIDIKAN DAERAH

<b>Satuan Pendidikan</b> <b>470</b>	<b>Peserta Didik</b> <b>49.995</b>
PAUD → 149	PAUD → 5.170
SD → 226	SD → 27.229
SMP → 66	SMP → 9.191
SMA → 13	SMA → 4.447
SMK → 15	SMK → 3.874
SLB → 1	SLB → 84
<b>Ruang Kelas</b> <b>2.078</b>	<b>Guru</b> <b>3.556</b>
SD → 1.408	PAUD → 270
SMP → 369	SD → 2.014
SMA → 136	SMP → 711
SMK → 147	SMA → 249
SLB → 18	SMK → 297
	SLB → 15

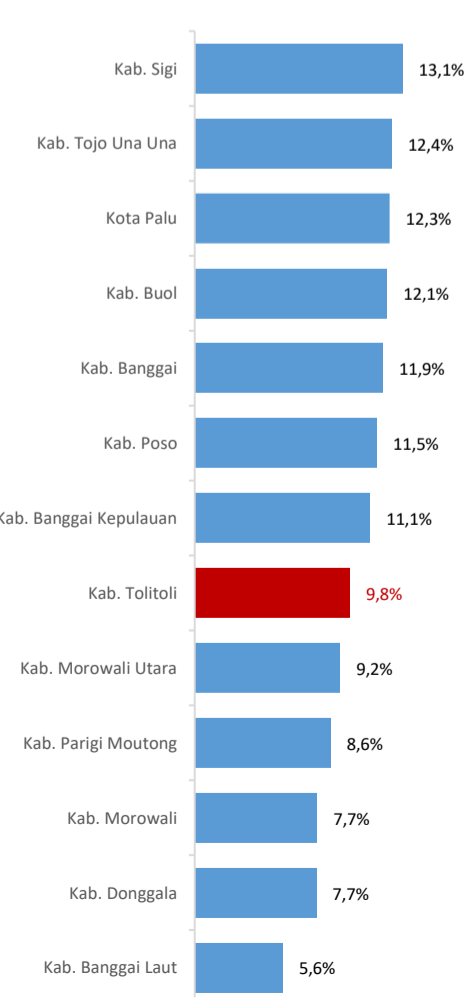
### PENDANAAN PENDIDIKAN

APBD 2017 Rp1.052,7 M



Rincian Dana Transfer Daerah Bidang pendidikan	
DAK Fisik	5,3 M
TPG	32,9 M
Tamsil	2,0 M
Tunjangan Khusus Guru	0,6 M
DAU (Gaji GTK PNSD)	71,6 M
BOP PAUD	2,9 M

Persentase urusan pendidikan (di luar transfer daerah)



Trend Alokasi Anggaran Pendidikan dalam APBD

Tahun	2015	2016	2017
Persentase	11,3%	8,6%	9,8%

### ALOKASI ANGGARAN BANTUAN PEMERINTAH (APBN)

PAUD-DIKMAS	0,1 M
SD	6,1 M
SMP	0,6 M
GTK	1,8 M
<b>Total</b>	<b>8,6 M</b>

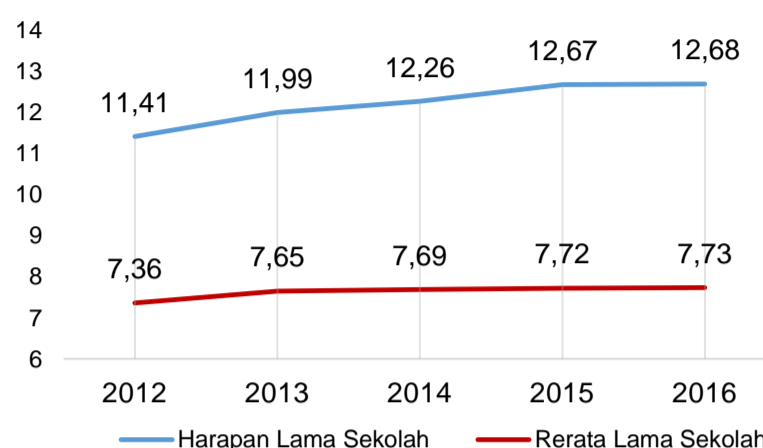
### PERSENTASE REALISASI PROGRAM INDONESIA PINTAR

	SD	SMP	SMA	SMK
Penerima	36,2%	51,1%	62,6%	67,7%
Anggaran	37,5%	56,9%	67,2%	70,6%

Sumber: sipintar.web.id, Desember 2017

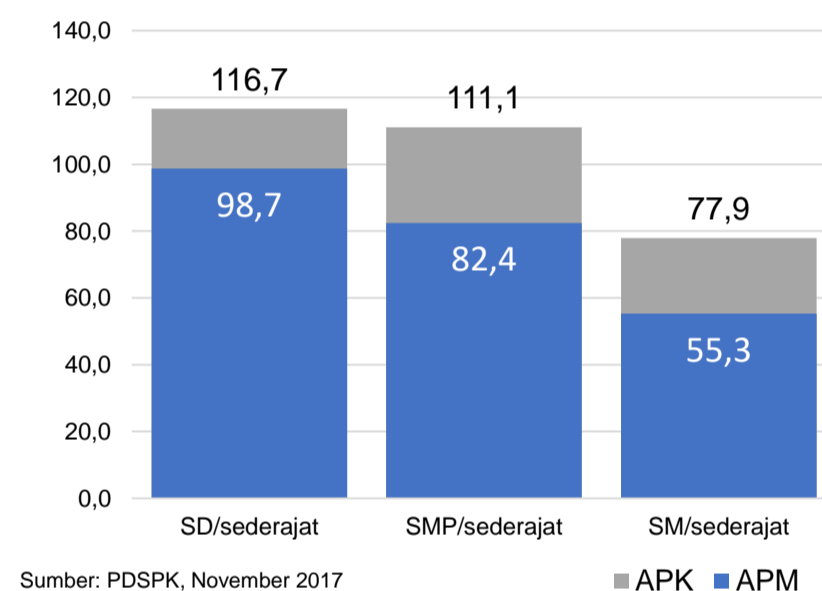
### INDEKS PEMBANGUNAN MANUSIA 2016

63,3 SULAWESI TENGAH 67,5 NASIONAL 70,18



Sumber: BPS, Oktober 2017

### APK DAN APM 2016/2017 (persentase)



Sumber: PDSPK, November 2017

### KEBUDAYAAN

JENIS	JUMLAH
Cagar Budaya	0
Desa Adat	0
Museum	0
Rumah Budaya Nusantara	0
Sanggar dan Komunitas	0
Warisan Budaya Tak Benda	0

Sumber: Ditjen Kebudayaan, November 2017

### BAHASA DAERAH 4

Sumber: BPPB, November 2017

### RASIO PENDIDIKAN

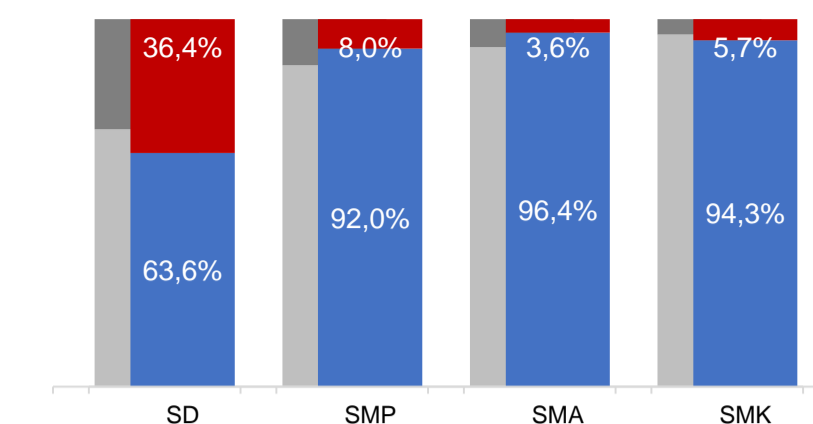
GURU:SISWA	SD	SMP	SMA	SMK
	1:14	1:13	1:18	1:13

GURU PNS:SISWA	SD	SMP	SMA	SMK
	1:22	1:24	1:29	1:26

ROMBEL:SISWA	SD	SMP	SMA	SMK
	1:19	1:25	1:30	1:24

Sumber: PDSPK, November 2017

### KUALIFIKASI GURU



Sumber: Ditjen GTK, 2017

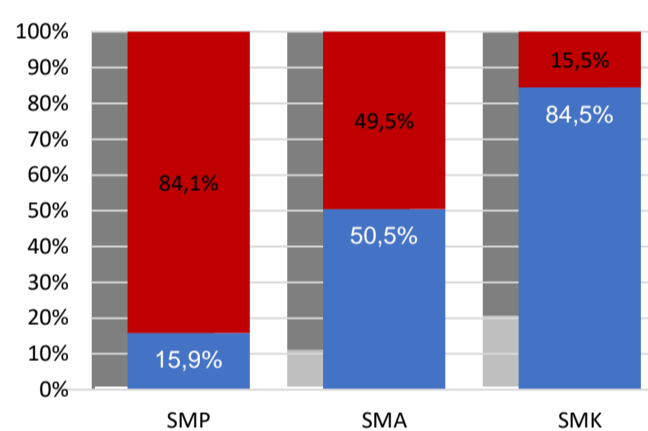
### UJI KOMPETENSI GURU PER JENJANG



Sumber: Ditjen GTK, 2016

	SD	SMP	SMA	SMK
Nas.	54,33	58,25	61,74	58,30
Prov.	48,04	51,87	54,55	52,30
Nilai	47,29	50,47	55,60	51,53

### PERSENTASE PESERTA UNBK PER JENJANG



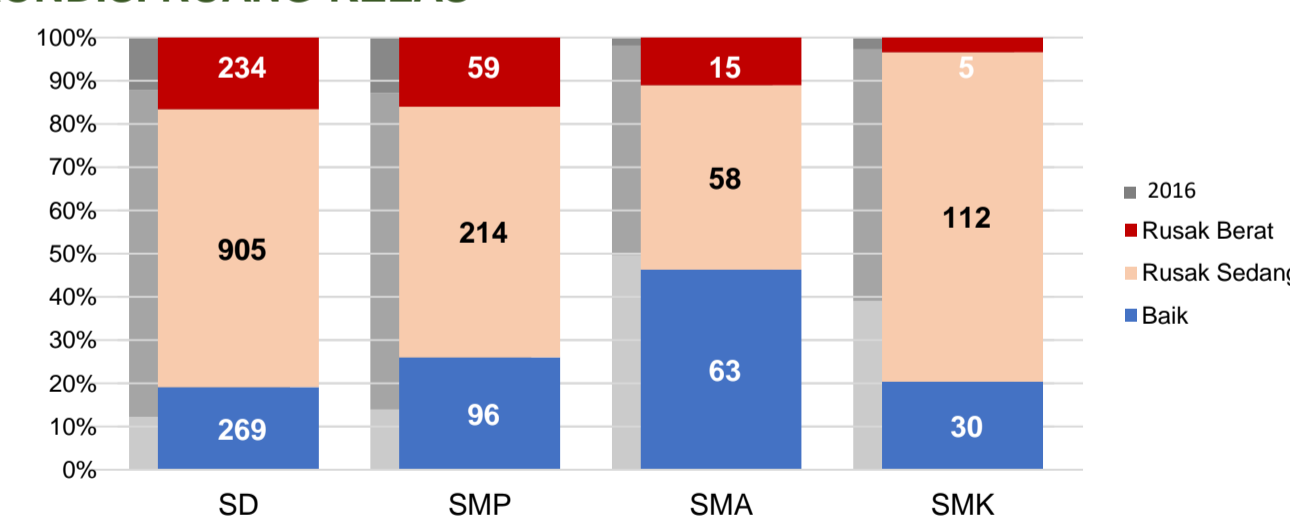
Sumber: Puspendik, November 2017

### HASIL UN

	SD	SMP	SMA	SMK
Nas.	54,25	52,87	47,93	53,75
Prov.	52,08	46,78	43,43	49,79
Nilai	51,44	44,27	41,87	48,64

Sumber: Puspendik, November 2017

### KONDISI RUANG KELAS



Sumber: PDSPK, November 2017

### SEKOLAH RINTISAN PELAKSANA PPK

SD	SMP	TOTAL
1	2	3

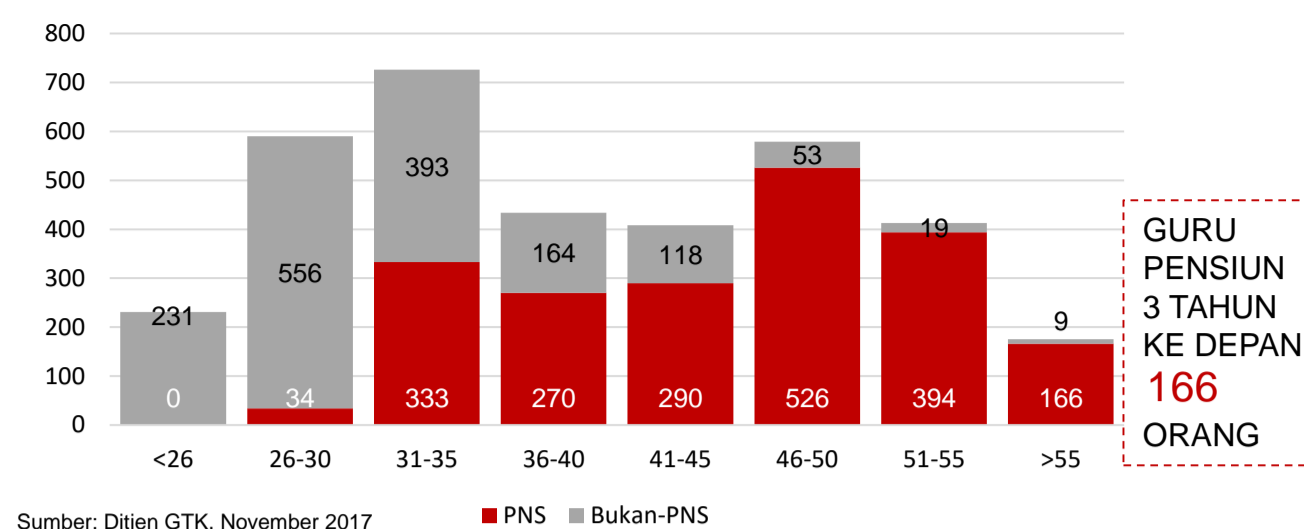
Sumber: Kemendikbud, September 2017

### GURU KEAHLIAN GANDA 18

### GURU GARIS DEPAN 30

Sumber: Ditjen GTK, November 2017

### GURU MENURUT USIA



Sumber: Ditjen GTK, November 2017

### SISWA PUTUS SEKOLAH DAN MENGULANG

	SD	SMP	SMA	SMK
PUTUS SEKOLAH	72	21	20	49
MENGULANG	699	61	5	6

Sumber: PDSPK, November 2017

### PRESTASI SISWA

OLIMPIADE NASIONAL	0
OLIMPIADE INTERNASIONAL	0

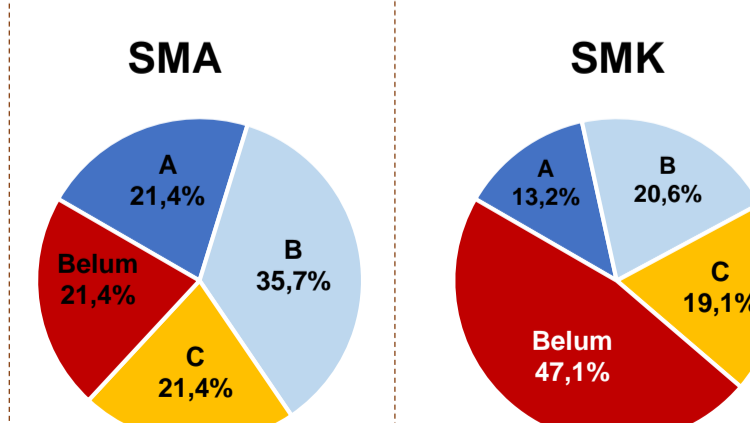
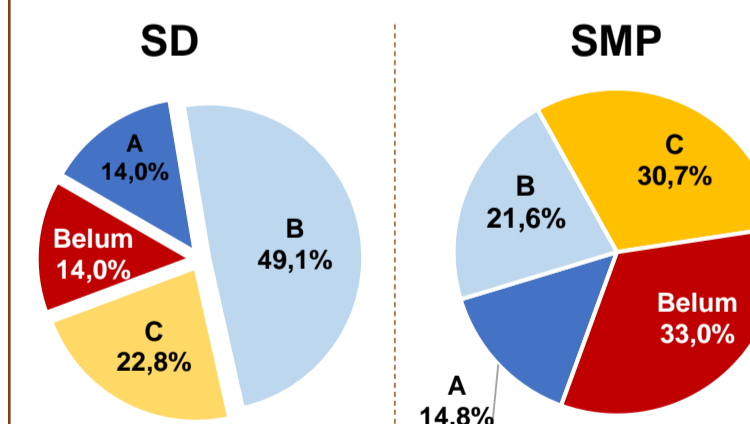
Sumber: Ditjen Dikdasmen, November 2017

### SKOR IIUN

	SD	SMP	SMA	SMK
Nas.	76,65	86,69	85,65	92,61
Prov.	67,61	79,72	79,77	82,20
Nilai	66,39	87,68	85,74	83,49

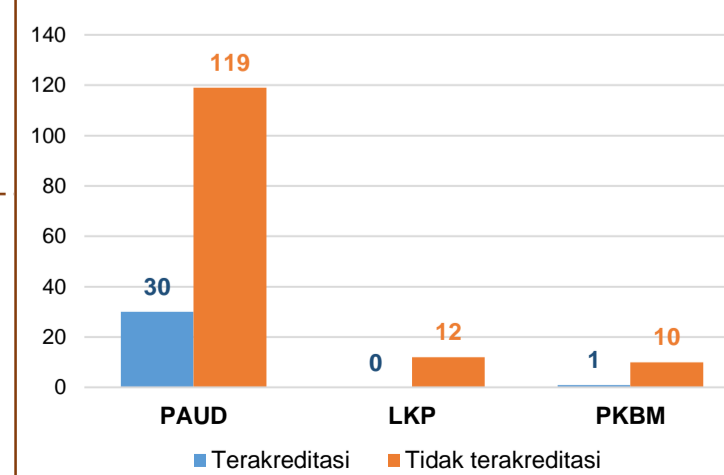
Sumber: Puspendik, November 2017

### AKREDITASI S/M



Sumber: BAN-S/M, Desember 2017

### AKREDITASI PNF



Sumber: BAN-PNF, November 2017