

# NERACA PENDIDIKAN DAERAH 2017

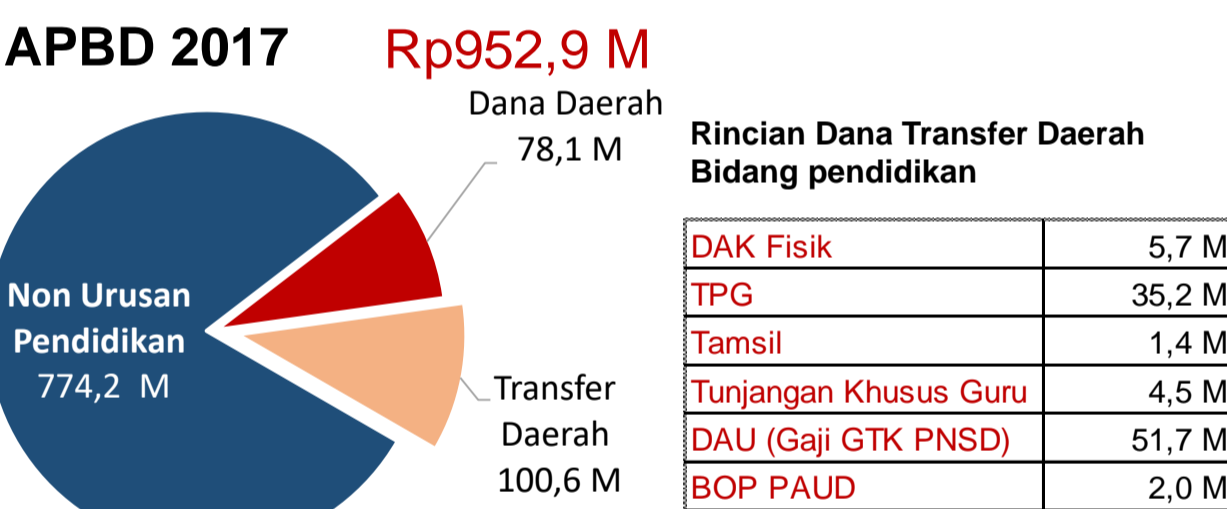


## KAB. MOROWALI UTARA SULAWESI TENGAH

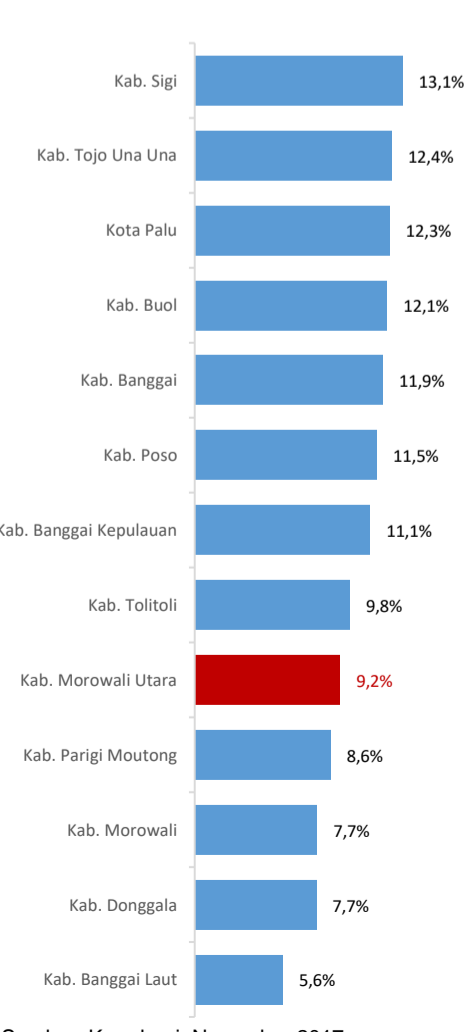
### DATA PENDIDIKAN DAERAH

<b>Satuan Pendidikan</b> <b>442</b>	<b>Peserta Didik</b> <b>27.221</b>
PAUD → 231	PAUD → 2.957
SD → 149	SD → 14.167
SMP → 44	SMP → 5.698
SMA → 10	SMA → 2.640
SMK → 7	SMK → 1.739
SLB → 1	SLB → 20
<b>Ruang Kelas</b> <b>1.390</b>	<b>Guru</b> <b>2.396</b>
SD → 953	PAUD → 288
SMP → 250	SD → 1.318
SMA → 99	SMP → 475
SMK → 67	SMA → 184
SLB → 21	SMK → 120
	SLB → 11

### PENDANAAN PENDIDIKAN



### Persentase urusan pendidikan (di luar transfer daerah)



### Trend Alokasi Anggaran Pendidikan dalam APBD

	2015	2016	2017
	13,2%	11,5%	9,2%

### ALOKASI ANGGARAN BANTUAN PEMERINTAH (APBN)

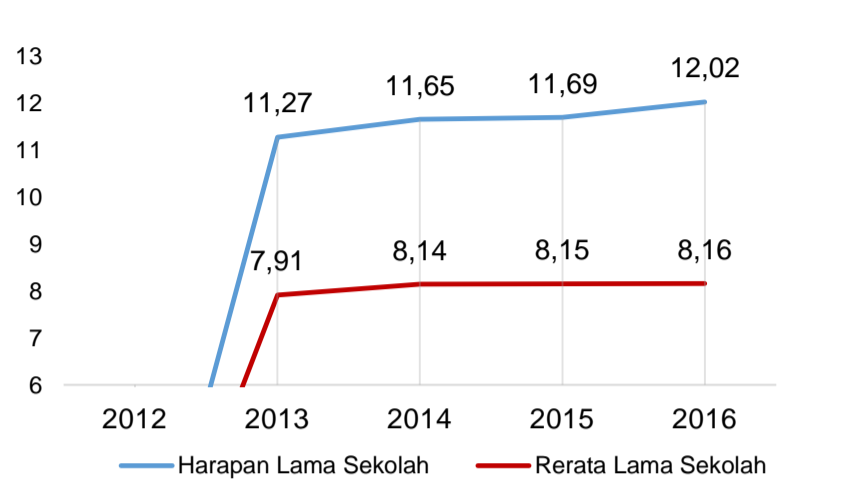
PAUD-DIKMAS	0,2 M
SD	1,5 M
SMP	3,5 M
GTK	2,2 M
<b>Total</b>	<b>7,4 M</b>

### PERSENTASE REALISASI PROGRAM INDONESIA PINTAR

	SD	SMP	SMA	SMK
Penerima	28,0%	46,4%	62,3%	70,5%
Anggaran	28,0%	53,1%	64,8%	75,6%

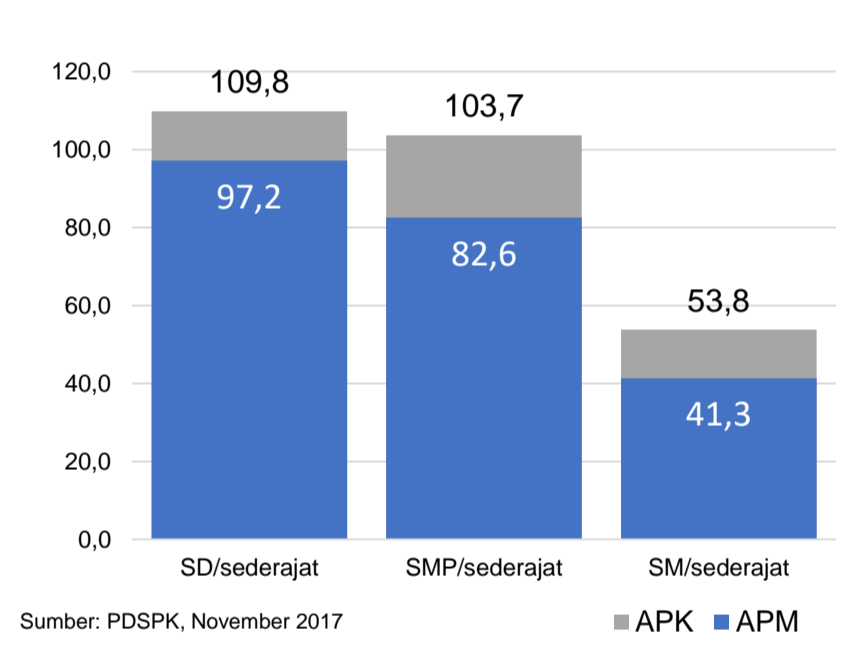
Sumber: Kemdagri, November 2017

### INDEKS PEMBANGUNAN MANUSIA 2016



Sumber: BPS, Oktober 2017

### APK DAN APM 2016/2017 (persentase)



Sumber: PDSPK, November 2017

### KEBUDAYAAN

JENIS	JUMLAH
Cagar Budaya	1
Desa Adat	0
Museum	0
Rumah Budaya Nusantara	0
Sanggar dan Komunitas	0
Warisan Budaya Tak Benda	0

Sumber: Ditjen Kebudayaan, November 2017

### BAHASA DAERAH

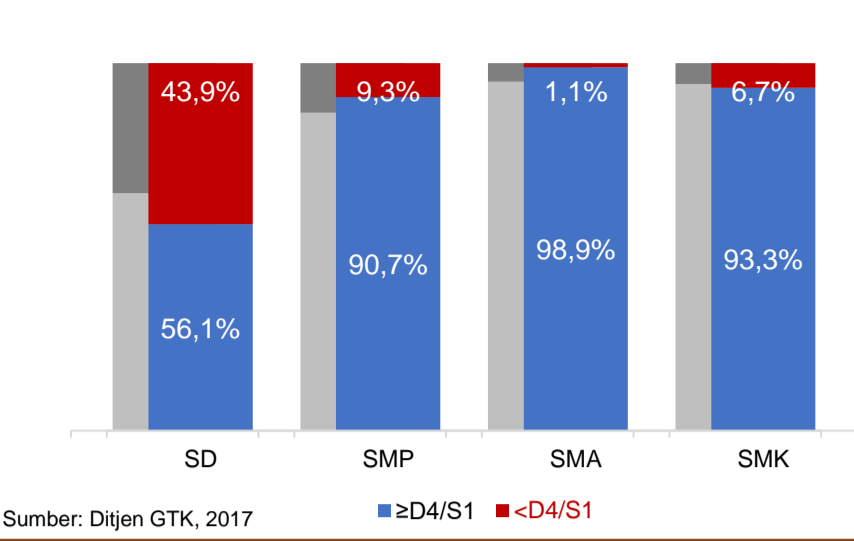
4

### RASIO PENDIDIKAN

GURU:SISWA				
SD	SMP	SMA	SMK	
1:11	1:12	1:14	1:14	
GURU PNS:SISWA				
SD	SMP	SMA	SMK	
1:17	1:23	1:25	1:32	
ROMBEL:SISWA				
SD	SMP	SMA	SMK	
1:15	1:23	1:26	1:21	

Sumber: PDSPK, November 2017

### KUALIFIKASI GURU



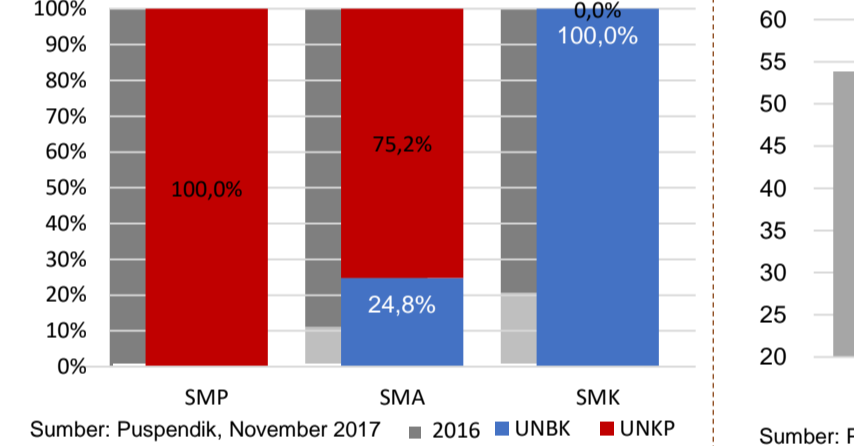
Sumber: Ditjen GTK, 2017

### UJI KOMPETENSI GURU PER JENJANG

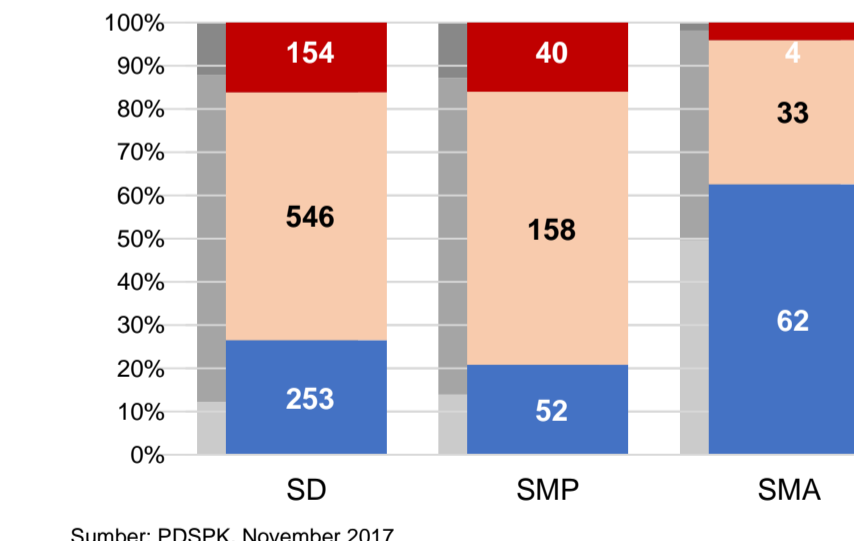


Sumber: Ditjen GTK, 2016

### PERSENTASE PESERTA UNBK PER JENJANG



### KONDISI RUANG KELAS



Sumber: PDSPK, November 2017

### SEKOLAH RINTISAN PELAKSANA PPK

SD	SMP	TOTAL
1	2	3

Sumber: Kemendikbud, September 2017

### GURU KEAHLIAN GANDA

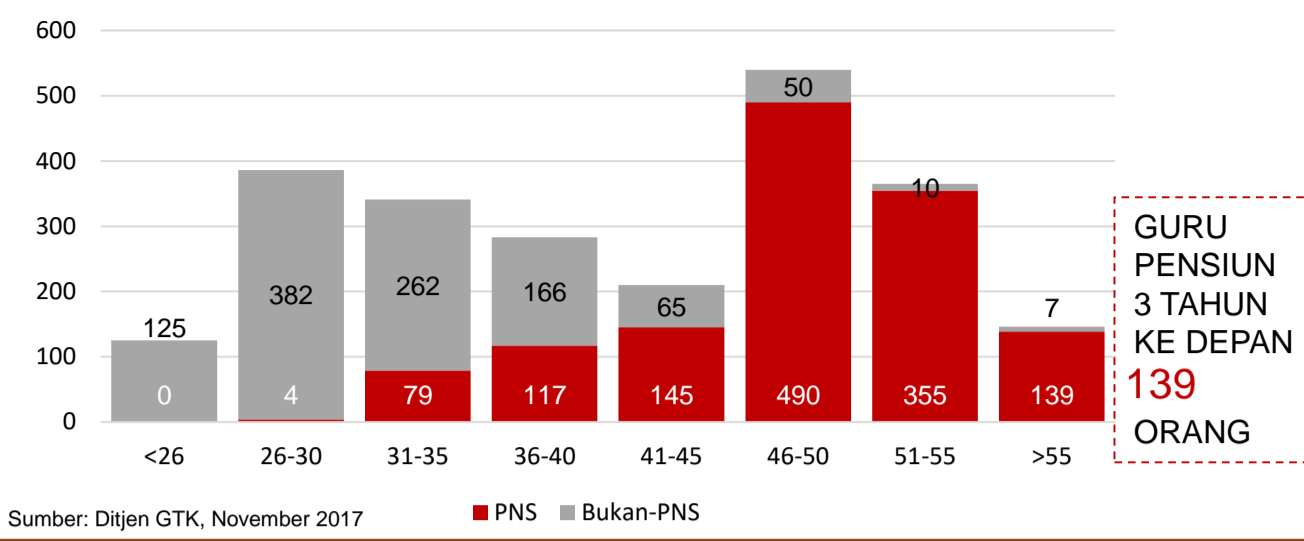
5

### GURU GARIS DEPAN

0

Sumber: Ditjen GTK, November 2017

### GURU MENURUT USIA



Sumber: Ditjen GTK, November 2017

### SISWA PUTUS SEKOLAH DAN MENGULANG

	SD	SMP	SMA	SMK
PUTUS SEKOLAH	19	20	13	18
MENGULANG	214	10	6	-

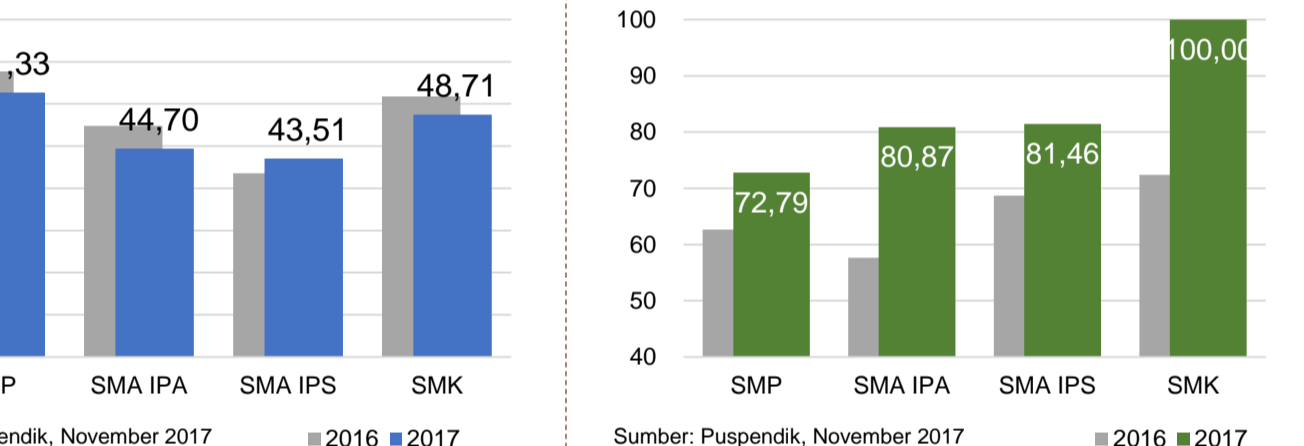
Sumber: PDSPK, November 2017

### PRESTASI SISWA

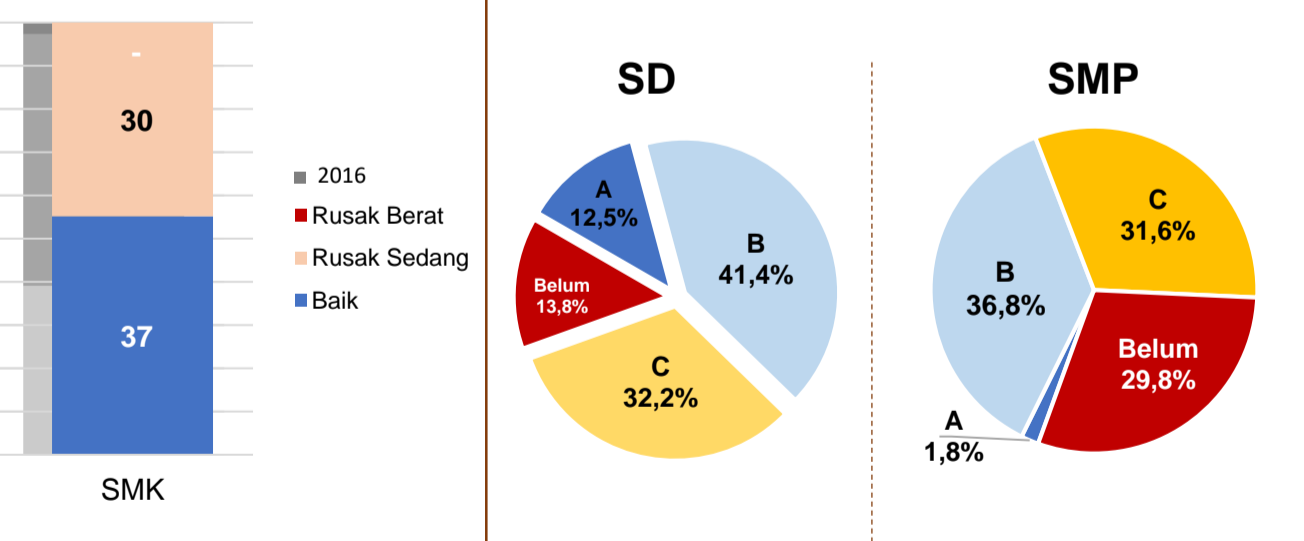
OLIMPIADE NASIONAL	0
OLIMPIADE INTERNASIONAL	0

Sumber: Ditjen Dikdasmen, November 2017

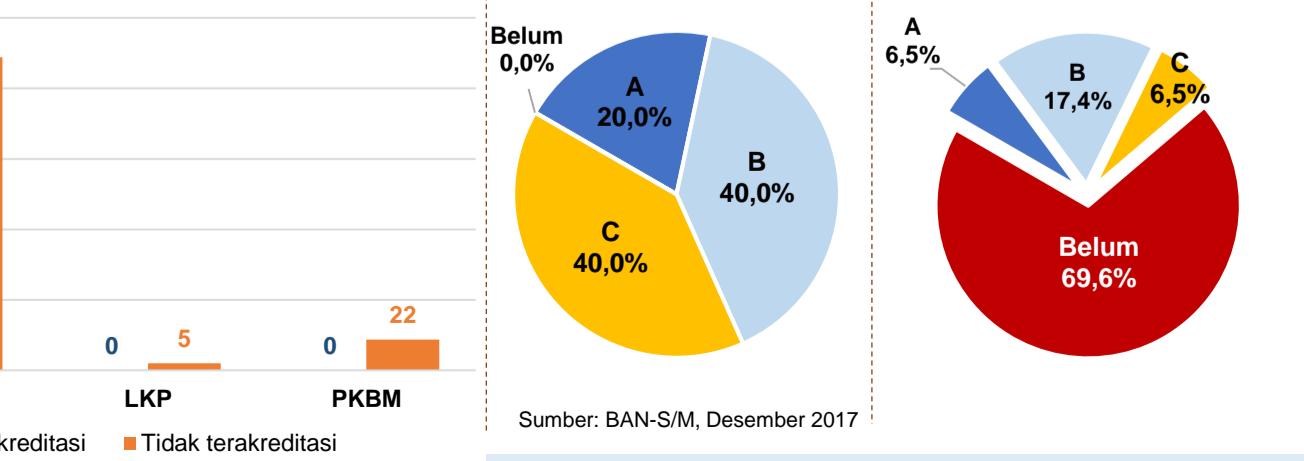
### SKOR IIUN



### AKREDITASI S/M



### AKREDITASI PNF



Sumber: BAN-S/M, Desember 2017