

NERACA PENDIDIKAN DAERAH 2017



KOTA PALU SULAWESI TENGAH

DATA PENDIDIKAN DAERAH

Satuan Pendidikan	551	Peserta Didik	84.080
PAUD →	282	PAUD →	6.954
SD →	165	SD →	37.757
SMP →	47	SMP →	17.038
SMA →	26	SMA →	11.191
SMK →	27	SMK →	10.773
SLB →	4	SLB →	367

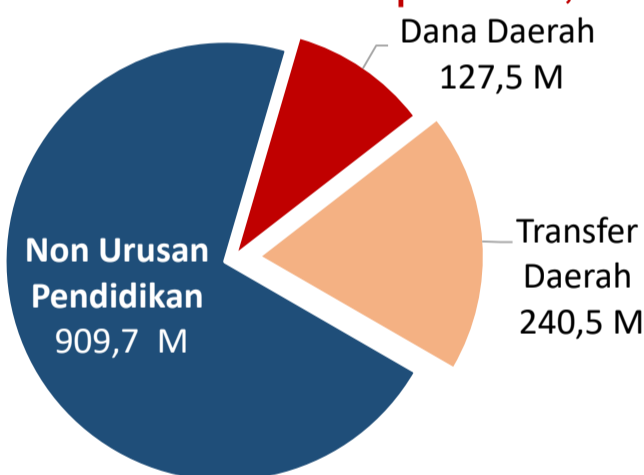
Ruang Kelas	2.910	Guru	5.551
SD →	1.365	PAUD →	682
SMP →	660	SD →	2.036
SMA →	381	SMP →	1.220
SMK →	400	SMA →	801
SLB →	104	SMK →	744
		SLB →	68

Sumber: PDSPK, November 2017

Sumber: GTK, Juni 2017

PENDANAAN PENDIDIKAN

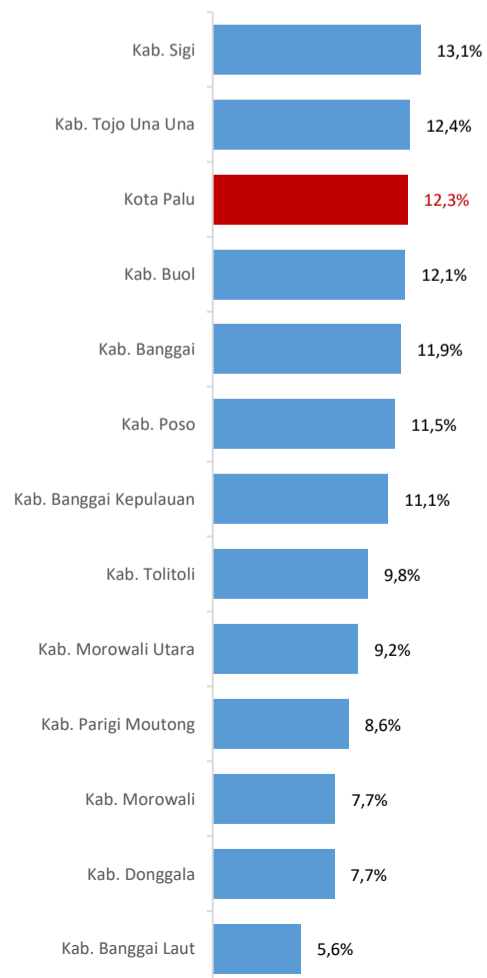
APBD 2017 Rp1.277,8 M



Rincian Dana Transfer Daerah Bidang pendidikan

DAK Fisik	6,6 M
TPG	104,3 M
Tamsil	1,9 M
Tunjangan Khusus Guru	0,0 M
DAU (Gaji GTK PNSD)	125,4 M
BOP PAUD	2,3 M

Persentase urusan pendidikan (di luar transfer daerah)



Sumber: Kemdagri, November 2017

Trend Alokasi Anggaran Pendidikan dalam APBD

	2015	2016	2017
	15,7%	13,8%	12,3%

ALOKASI ANGGARAN BANTUAN PEMERINTAH (APBN)

PAUD-DIKMAS	0,3 M
SD	0 M
SMP	1,9 M
GTK	5,4 M
Total	7,5 M

Sumber: Kemendikbud, November 2017

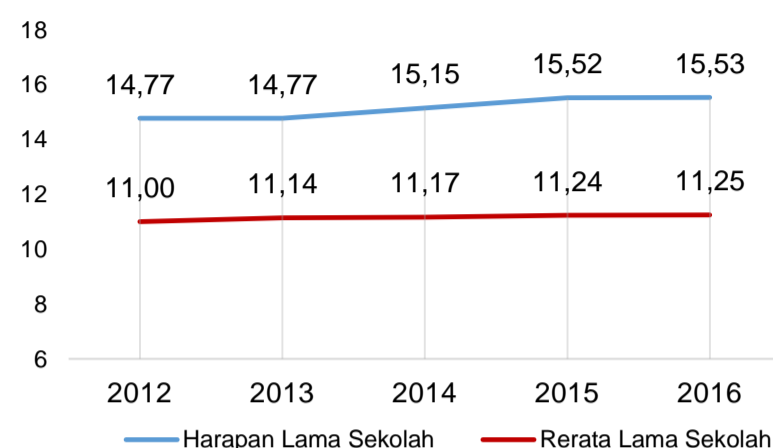
PERSENTASE REALISASI PROGRAM INDONESIA PINTAR

	SD	SMP	SMA	SMK
Penerima	67,5%	41,4%	56,3%	50,2%
Anggaran	70,0%	46,6%	60,1%	55,5%

Sumber: sipintar.web.id, Desember 2017

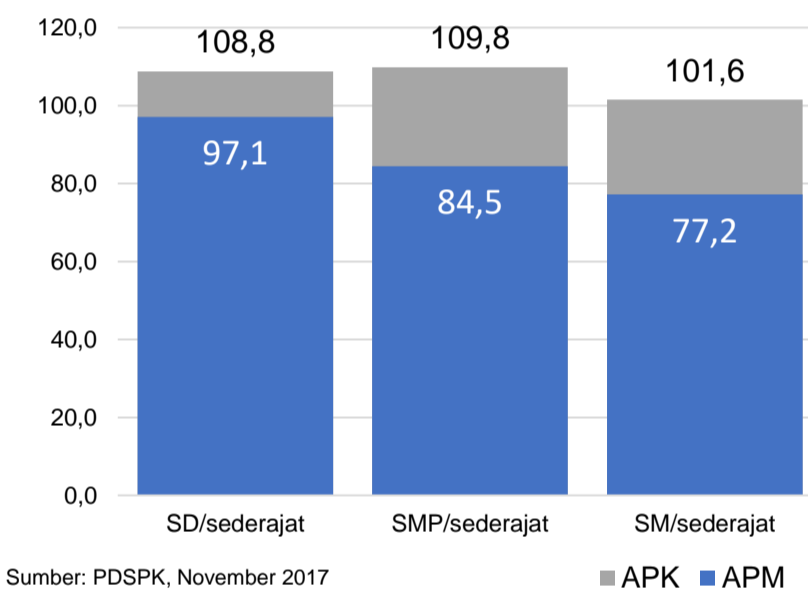
INDEKS PEMBANGUNAN MANUSIA 2016

79,7 SULAWESI TENGAH 67,5 NASIONAL 70,18



Sumber: BPS, Oktober 2017

APK DAN APM 2016/2017 (persentase)



Sumber: PDSPK, November 2017

KEBUDAYAAN

JENIS	JUMLAH
Cagar Budaya	0
Desa Adat	0
Museum	2
Rumah Budaya Nusantara	2
Sanggar dan Komunitas	3
Warisan Budaya Tak Benda	0

Sumber: Ditjen Kebudayaan, November 2017

BAHASA DAERAH

1

Sumber: BPPB, November 2017

RASIO PENDIDIKAN

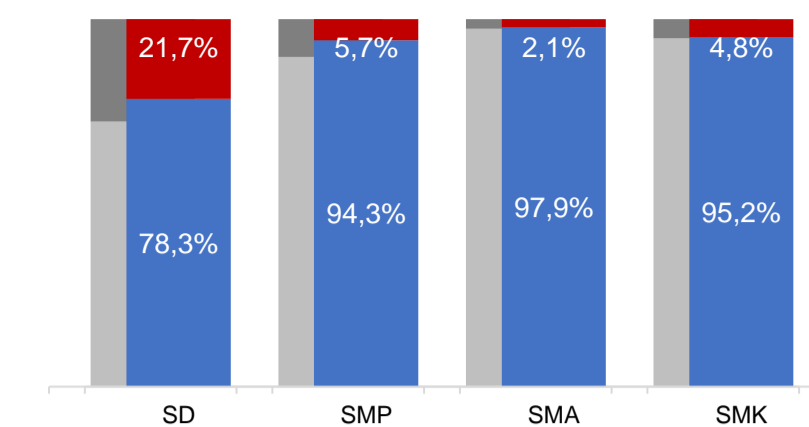
GURU:SISWA	SD	SMP	SMA	SMK
	1:19	1:14	1:14	1:14

GURU PNS:SISWA	SD	SMP	SMA	SMK
	1:25	1:18	1:19	1:22

ROMBEL:SISWA	SD	SMP	SMA	SMK
	1:27	1:27	1:29	1:24

Sumber: PDSPK, November 2017

KUALIFIKASI GURU

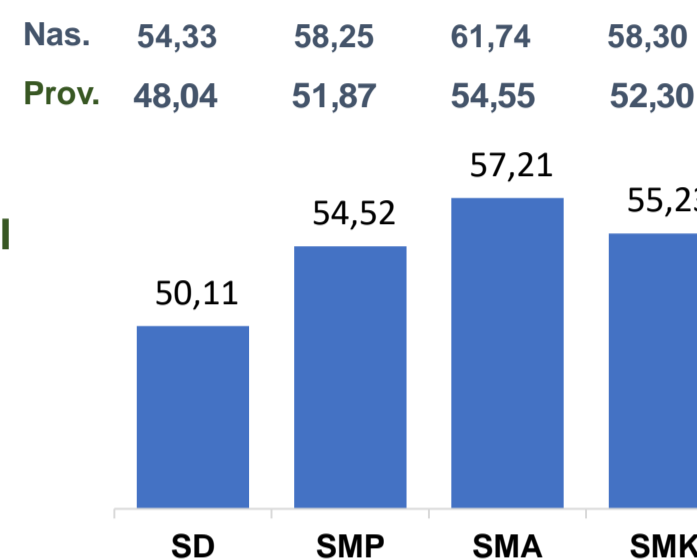


Sumber: Ditjen GTK, 2017

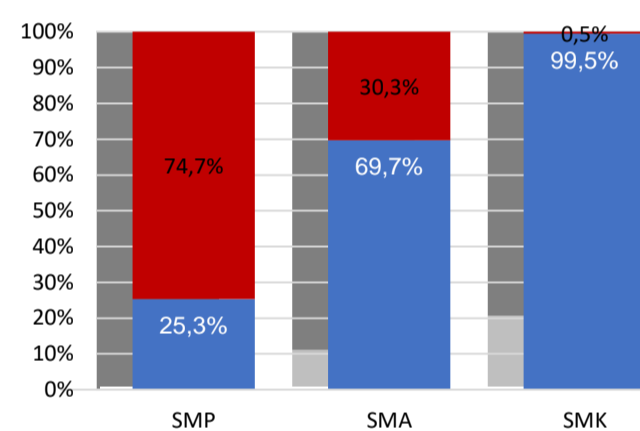
UJI KOMPETENSI GURU PER JENJANG



Sumber: Ditjen GTK, 2016

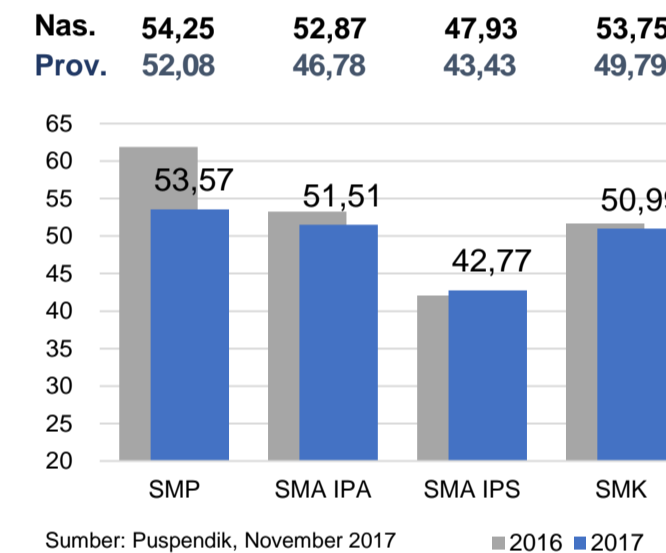


PERSENTASE PESERTA UNBK PER JENJANG



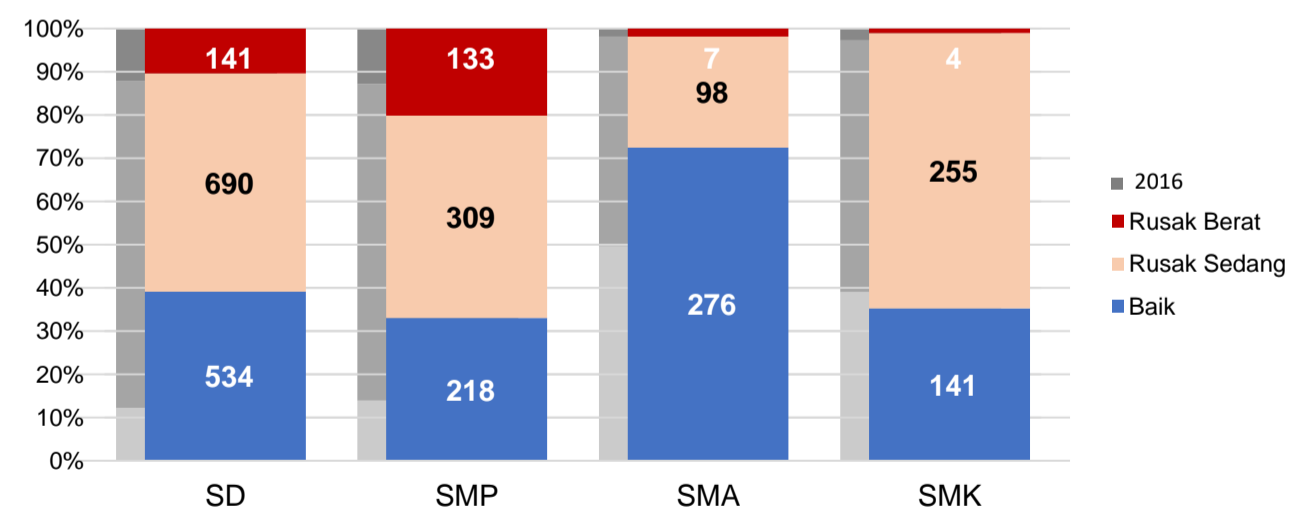
Sumber: Puspendik, November 2017

HASIL UN



Sumber: Puspendik, November 2017

KONDISI RUANG KELAS



Sumber: PDSPK, November 2017

SEKOLAH RINTISAN PELAKSANA PPK

SD	SMP	TOTAL
8	6	14

Sumber: Kemendikbud, September 2017

GURU KEAHLIAN GANDA

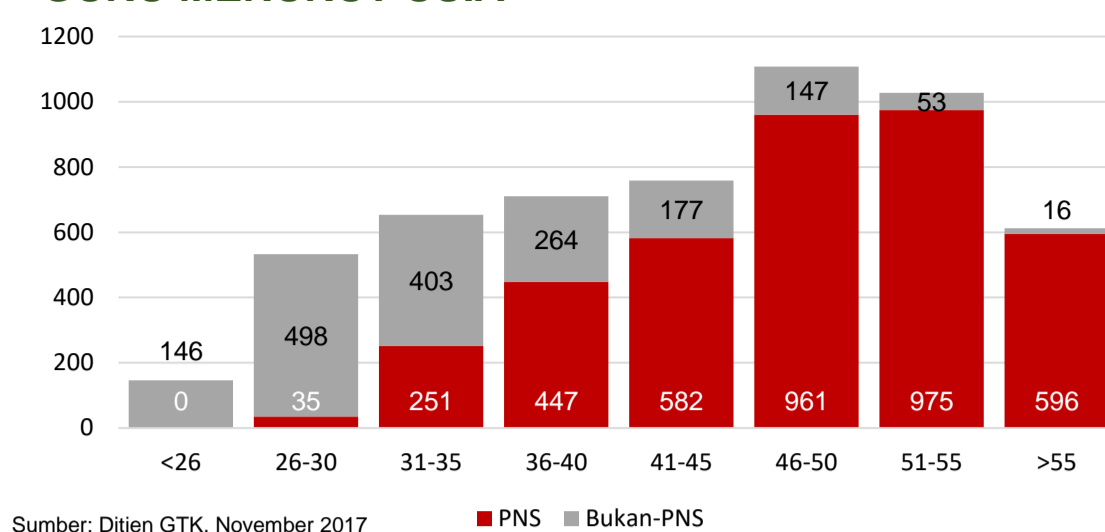
69

GURU GARIS DEPAN

0

Sumber: Ditjen GTK, November 2017

GURU MENURUT USIA



Sumber: Ditjen GTK, November 2017

SISWA PUTUS SEKOLAH DAN MENGULANG

	SD	SMP	SMA	SMK
PUTUS SEKOLAH	47	21	27	95
MENGULANG	231	60	22	6

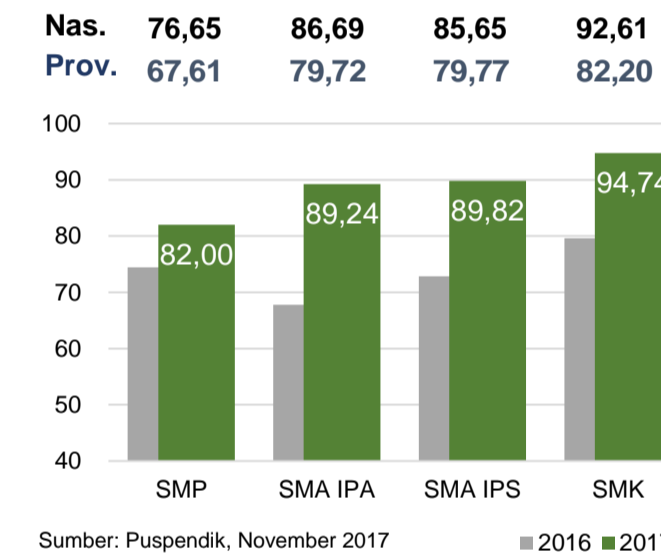
Sumber: PDSPK, November 2017

PRESTASI SISWA

OLIMPIADE NASIONAL	6
OLIMPIADE INTERNASIONAL	0

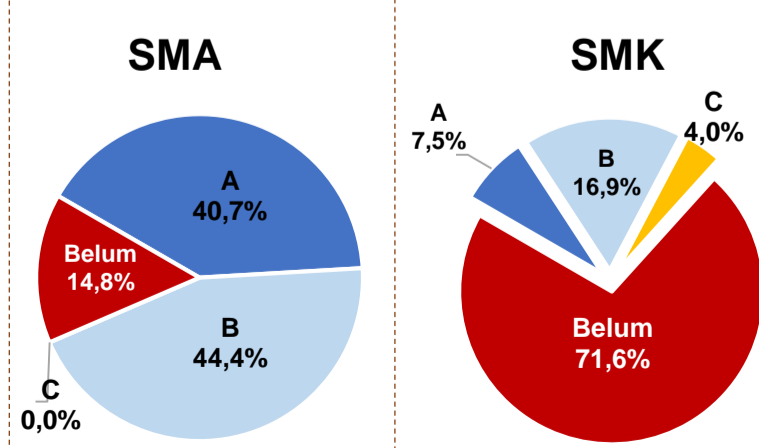
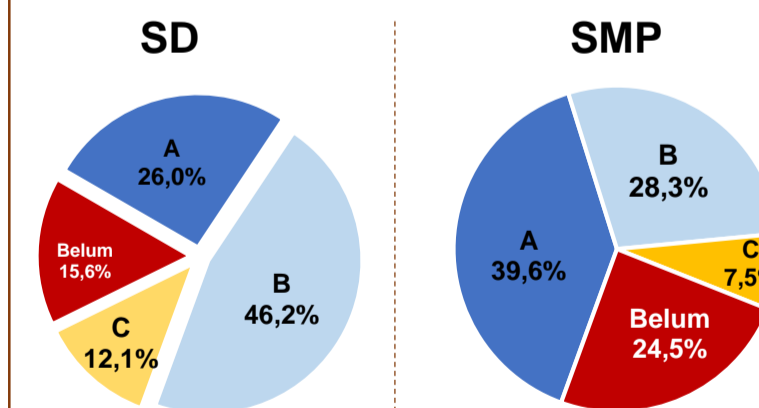
Sumber: Ditjen Dikdasmen, November 2017

SKOR IIUN



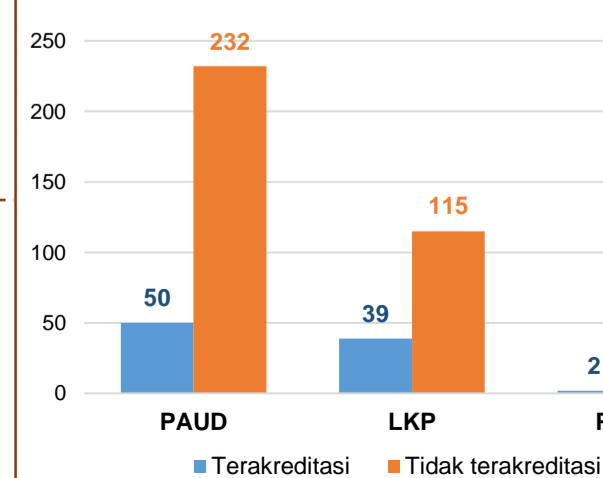
Sumber: Puspendik, November 2017

AKREDITASI S/M



Sumber: BAN-S/M, Desember 2017

AKREDITASI PNF



Sumber: BAN-PNF, November 2017