

# NERACA PENDIDIKAN DAERAH 2017



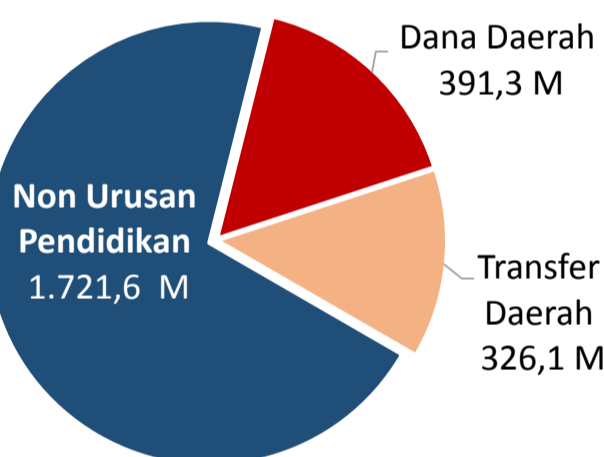
## KOTA SAMARINDA KALIMANTAN TIMUR

### DATA PENDIDIKAN DAERAH

<b>Satuan Pendidikan</b>	<b>849</b>	<b>Peserta Didik</b>	<b>171.593</b>
PAUD →	449	PAUD →	16.616
SD →	213	SD →	83.686
SMP →	83	SMP →	33.010
SMA →	38	SMA →	15.007
SMK →	53	SMK →	22.607
SLB →	13	SLB →	667
<b>Ruang Kelas</b>	<b>4.389</b>	<b>Guru</b>	<b>9.388</b>
SD →	2.108	PAUD →	1.043
SMP →	1.048	SD →	4.045
SMA →	429	SMP →	1.878
SMK →	667	SMA →	877
SLB →	137	SMK →	1.433
		SLB →	112

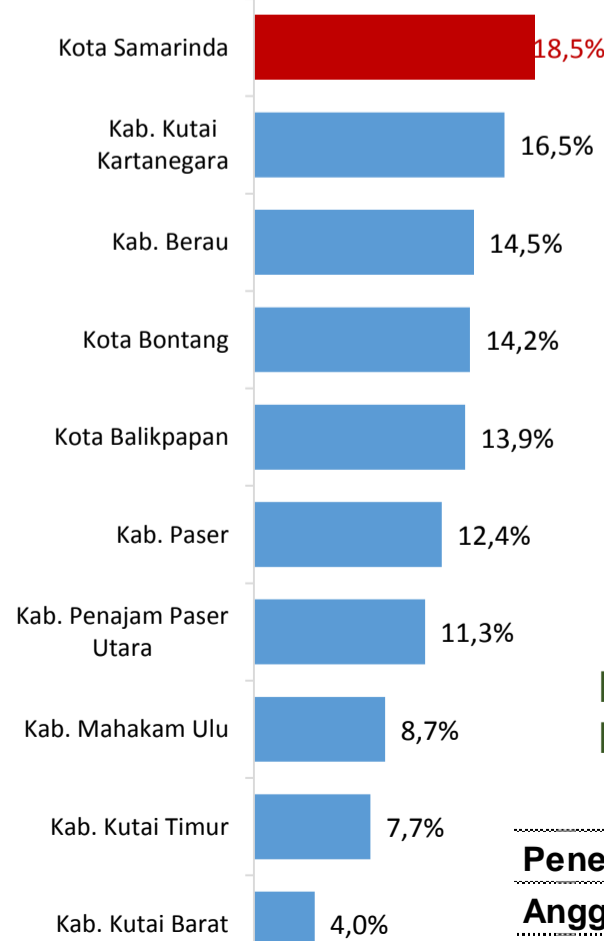
### PENDANAAN PENDIDIKAN

APBD 2017 Rp2.438,9 M



Rincian Dana Transfer Daerah Bidang pendidikan	
DAK Fisik	2,4 M
TPG	143,1 M
Tamsil	2,2 M
Tunjangan Khusus Guru	0,0 M
DAU (Gaji GTK PNSD)	169,5 M
BOP PAUD	8,9 M

### Persentase urusan pendidikan (di luar transfer daerah)



### Trend Alokasi Anggaran Pendidikan dalam APBD

	2015	2016	2017
	12,5%	18,0%	18,5%

### ALOKASI ANGGARAN BANTUAN PEMERINTAH (APBN)

PAUD-DIKMAS	0,9 M
SD	1,4 M
SMP	5,6 M
GTK	12,7 M
<b>Total</b>	<b>20,6 M</b>

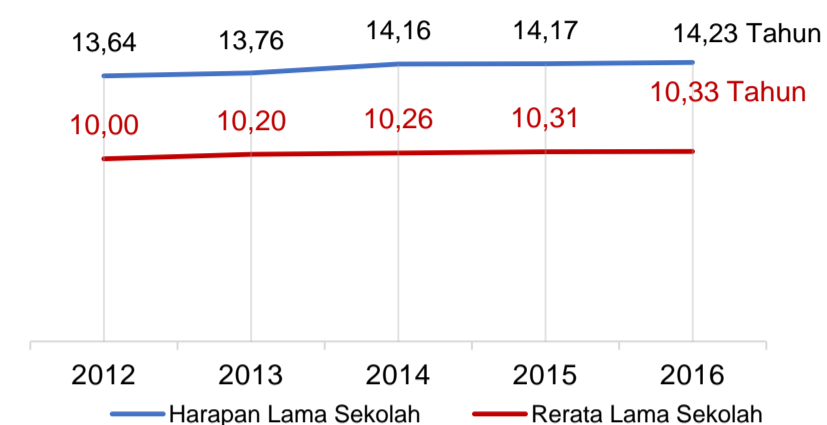
### PERSENTASE REALISASI PROGRAM INDONESIA PINTAR

	SD	SMP	SMA	SMK
Penerima	52,6%	49,1%	76,6%	46,2%
Anggaran	54,5%	57,0%	80,0%	52,3%

Sumber: sipintar.web.id, Desember 2017

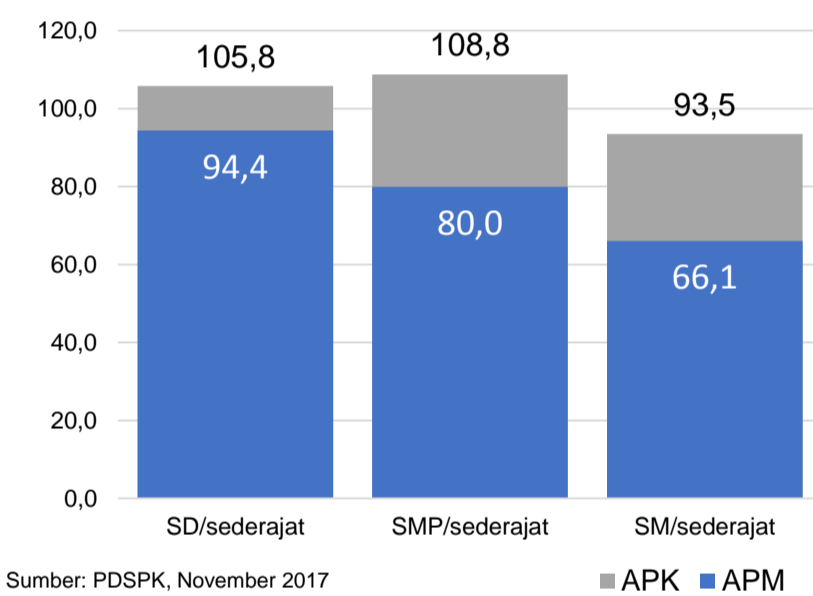
### INDEKS PEMBANGUNAN MANUSIA 2016

**78,9** KALIMANTAN TIMUR **74,6** NASIONAL **70,18**



Sumber: BPS, Oktober 2017

### APK DAN APM 2016/2017 (persentase)



Sumber: PDSPK, November 2017

### KEBUDAYAAN

JENIS	JUMLAH
Cagar Budaya	0
Desa Adat	0
Museum	1
Rumah Budaya Nusantara	2
Sanggar dan Komunitas	0
Warisan Budaya Tak Benda	0

Sumber: Ditjen Kebudayaan, November 2017

### BAHASA DAERAH

1

Sumber: BPPB, November 2017

### RASIO PENDIDIKAN

GURU:SISWA	SD	SMP	SMA	SMK
	1:21	1:18	1:17	1:16

### GURU PNS:SISWA

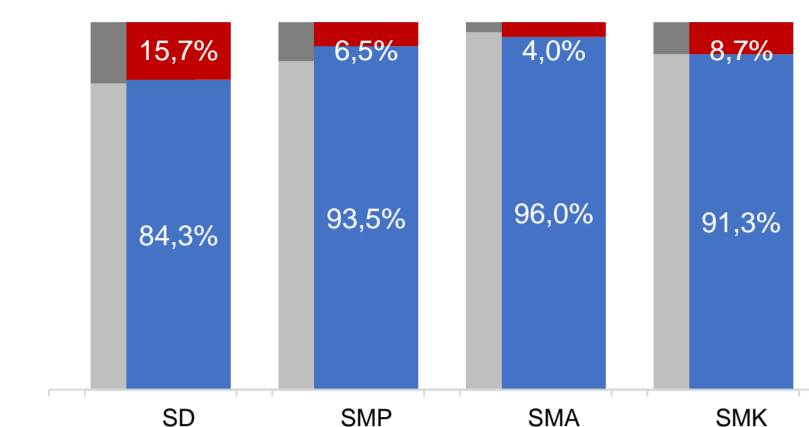
	SD	SMP	SMA	SMK
	1:39	1:27	1:29	1:37

### ROMBEL:SISWA

	SD	SMP	SMA	SMK
	1:30	1:31	1:31	1:28

Sumber: PDSPK, November 2017

### KUALIFIKASI GURU

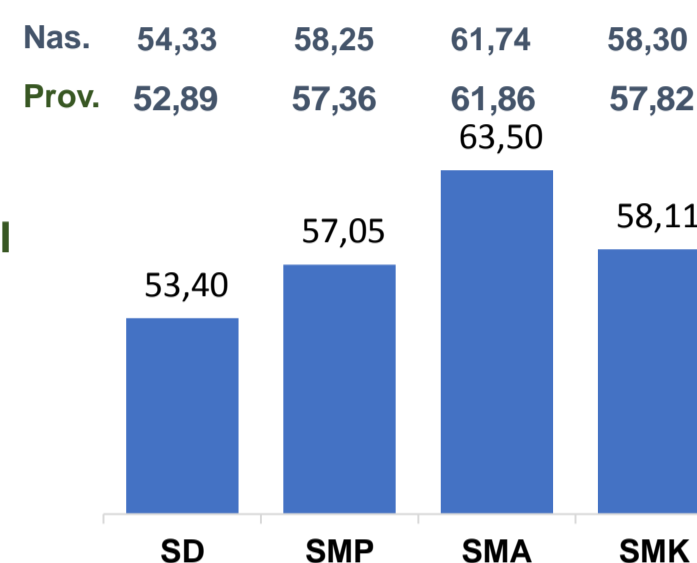


Sumber: Ditjen GTK, 2017

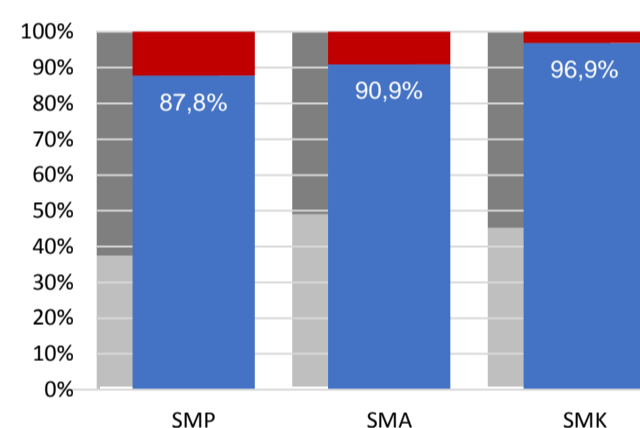
### UJI KOMPETENSI GURU PER JENJANG



Sumber: Ditjen GTK, 2016

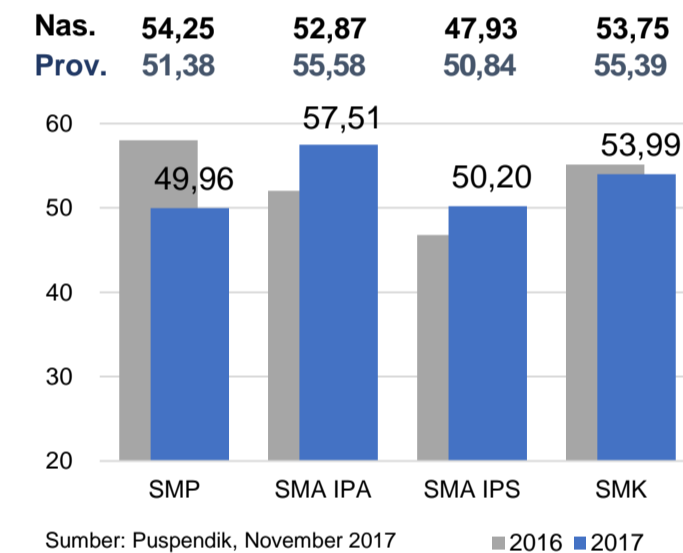


### PERSENTASE PESERTA UNBK PER JENJANG



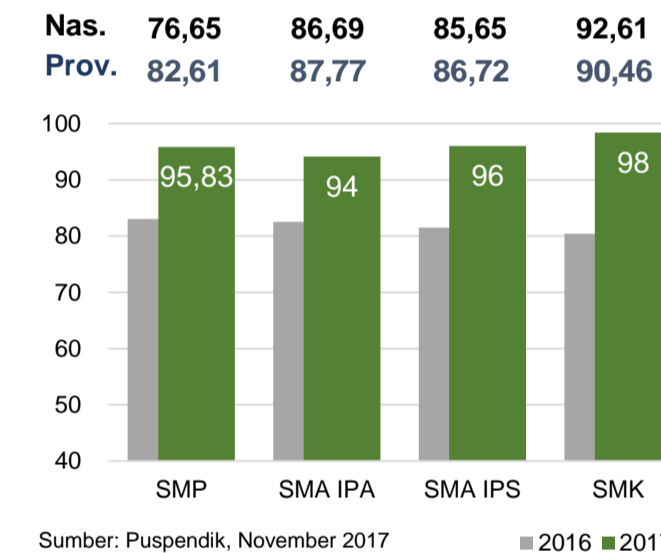
Sumber: Puspendik, November 2017

### HASIL UN



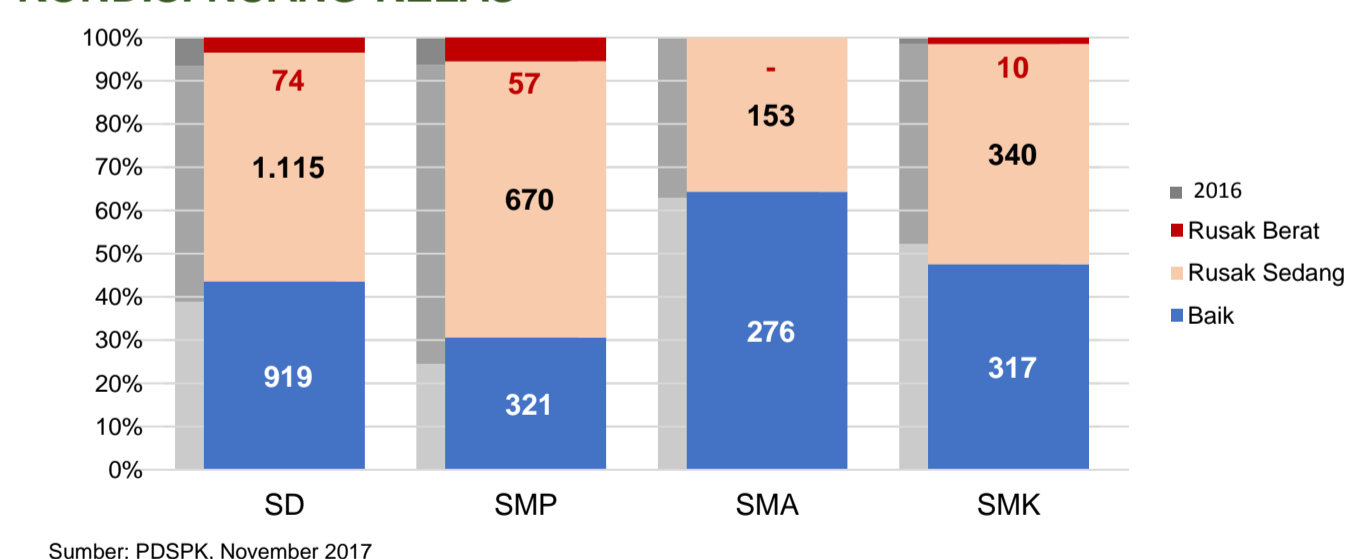
Sumber: Puspendik, November 2017

### SKOR IIUN



Sumber: Puspendik, November 2017

### KONDISI RUANG KELAS



Sumber: PDSPK, November 2017

### SEKOLAH RINTISAN PELAKSANA PPK

	SD	SMP	TOTAL
	2	3	5

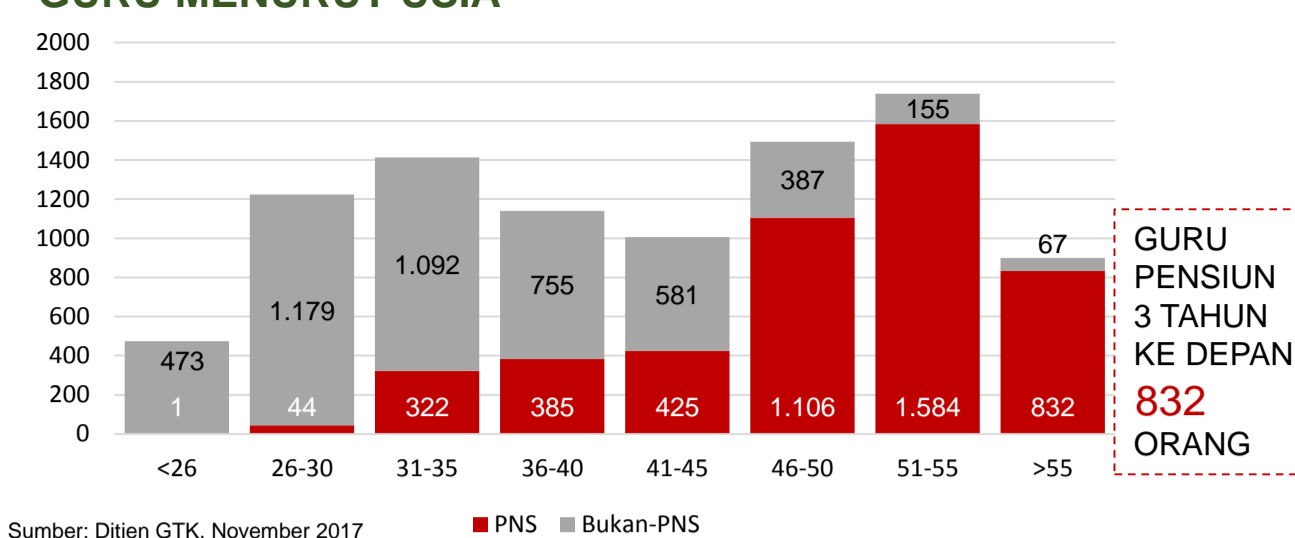
Sumber: Kemendikbud, September 2017

### GURU KEAHLIAN GANDA

### GURU GARIS DEPAN

Sumber: Ditjen GTK, November 2017

### GURU MENURUT USIA



Sumber: Ditjen GTK, November 2017

### SISWA PUTUS SEKOLAH DAN MENGULANG

	SD	SMP	SMA	SMK
PUTUS SEKOLAH	54	48	30	154
MENGULANG	575	85	5	20

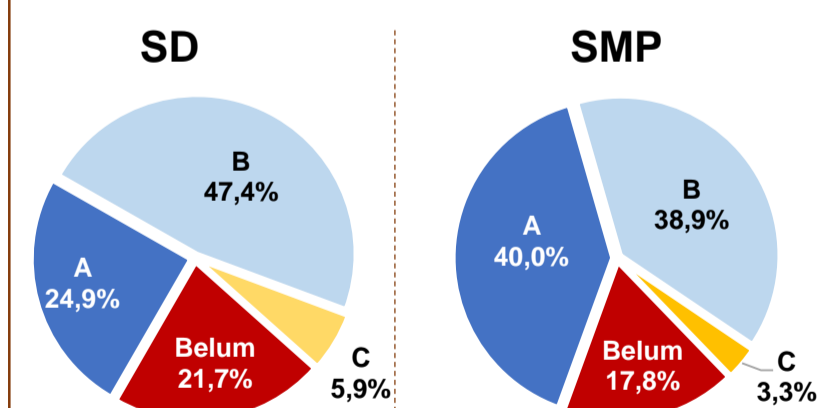
Sumber: PDSPK, November 2017

### PRESTASI SISWA

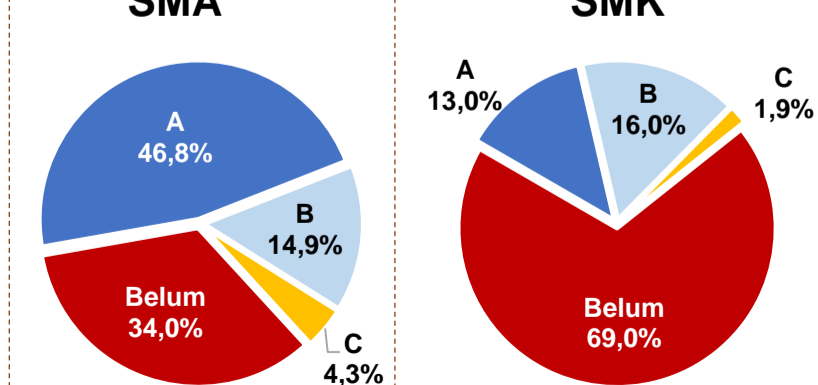
OLIMPIADE NASIONAL	2
OLIMPIADE INTERNASIONAL	0

Sumber: Ditjen Dikdasmen, November 2017

### AKREDITASI S/M

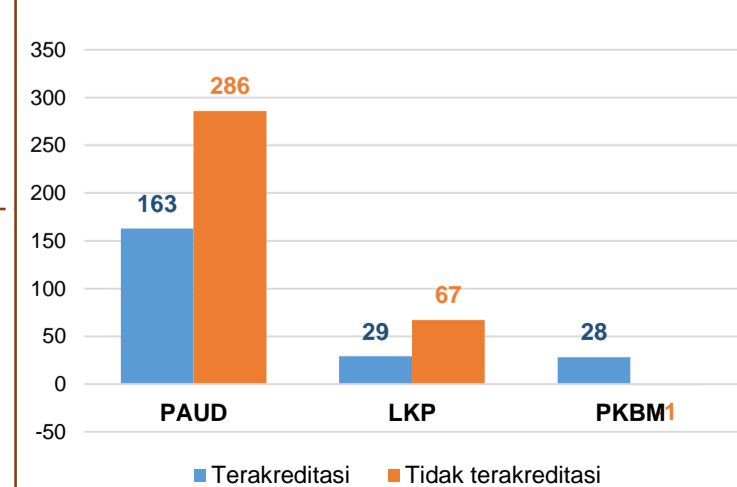


### SMA



Sumber: BAN-S/M, Desember 2017

### AKREDITASI PNF



Sumber: BAN-PNF, November 2017