

NERACA PENDIDIKAN DAERAH 2017



KAB. KUTAI TIMUR KALIMANTAN TIMUR

DATA PENDIDIKAN DAERAH

Satuan Pendidikan **599**

PAUD →	256
SD →	213
SMP →	82
SMA →	21
SMK →	24
SLB →	3

Peserta Didik **84.945**

PAUD →	9.703
SD →	46.861
SMP →	15.955
SMA →	6.316
SMK →	5.978
SLB →	132

Ruang Kelas **2.981**

SD →	1.890
SMP →	607
SMA →	219
SMK →	255
SLB →	10

Guru **5.151**

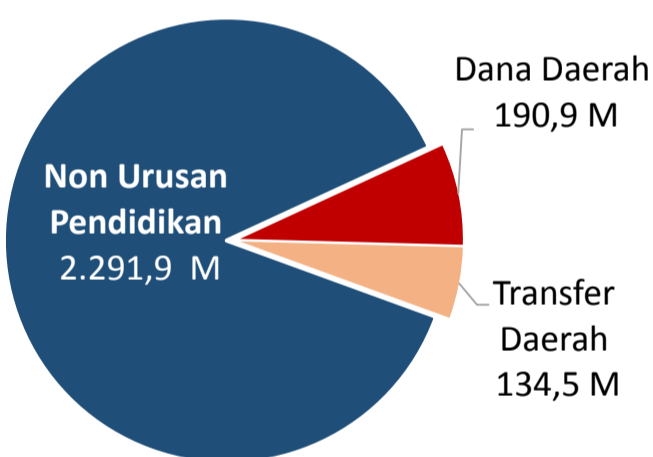
PAUD →	545
SD →	2.706
SMP →	1.030
SMA →	408
SMK →	444
SLB →	18

Sumber: PDSPK, November 2017

Sumber: GTK, Juni 2017

PENDANAAN PENDIDIKAN

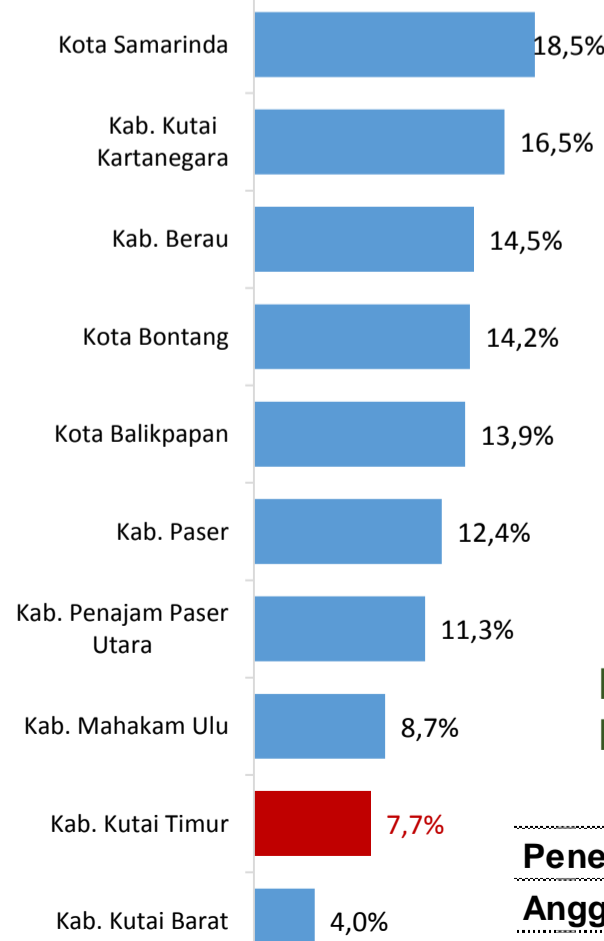
APBD 2017 Rp2.617,3 M



Rincian Dana Transfer Daerah Bidang pendidikan

DAK Fisik	0,0 M
TPG	45,4 M
Tamsil	2,3 M
Tunjangan Khusus Guru	9,4 M
DAU (Gaji GTK PNSD)	76,7 M
BOP PAUD	0,7 M

Persentase urusan pendidikan (di luar transfer daerah)



Sumber: Kemdagri, November 2017

Trend Alokasi Anggaran Pendidikan dalam APBD

	2015	2016	2017
	19,9%	15,8%	7,7%

ALOKASI ANGGARAN BANTUAN PEMERINTAH (APBN)

PAUD-DIKMAS	0,4 M
SD	0 M
SMP	0,6 M
GTK	8,8 M
Total	9,8 M

Sumber: Kemendikbud, November 2017

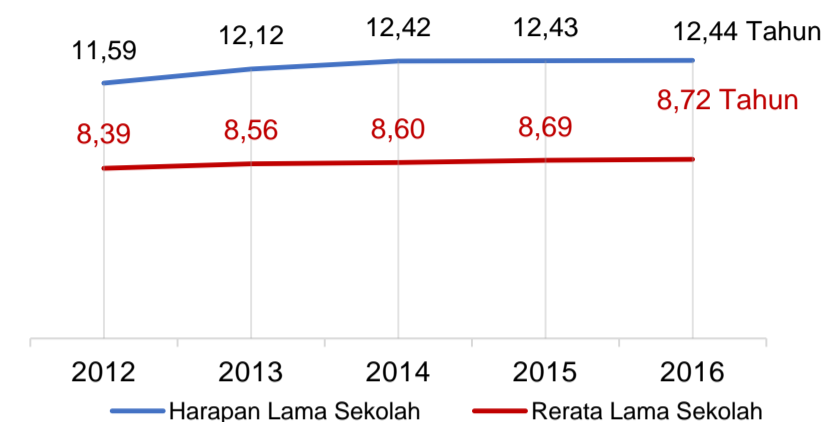
PERSENTASE REALISASI PROGRAM INDONESIA PINTAR

	SD	SMP	SMA	SMK
Penerima	44,2%	47,1%	71,4%	59,9%
Anggaran	46,7%	51,3%	75,8%	67,3%

Sumber: sipintar.web.id, Desember 2017

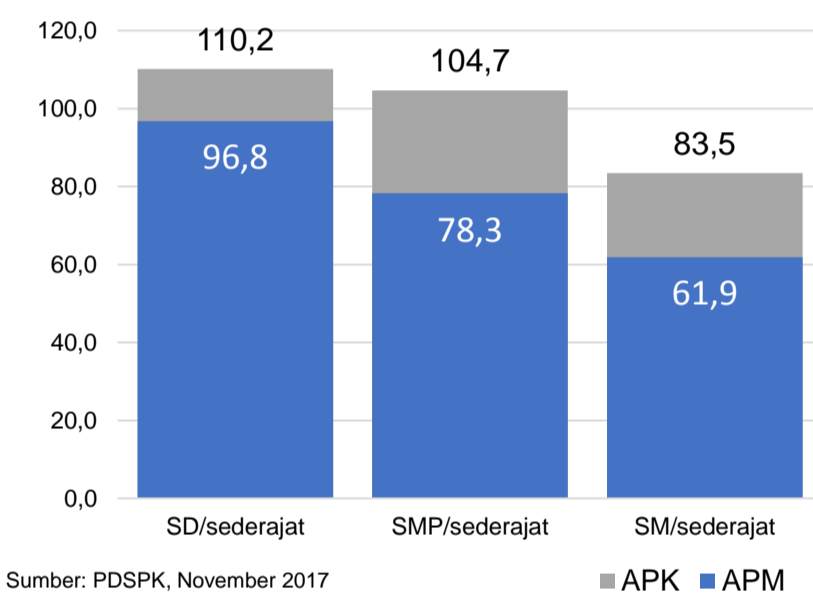
INDEKS PEMBANGUNAN MANUSIA 2016

71,1 KALIMANTAN TIMUR **74,6** NASIONAL **70,18**



Sumber: BPS, Oktober 2017

APK DAN APM 2016/2017 (persentase)



Sumber: PDSPK, November 2017

KEBUDAYAAN

JENIS	JUMLAH
Cagar Budaya	1
Desa Adat	0
Museum	0
Rumah Budaya Nusantara	0
Sanggar dan Komunitas	0
Warisan Budaya Tak Benda	0

Sumber: Ditjen Kebudayaan, November 2017

BAHASA DAERAH

2

Sumber: BPPB, November 2017

RASIO PENDIDIKAN

GURU:SISWA

SD	SMP	SMA	SMK
1:17	1:15	1:15	1:13

GURU PNS:SISWA

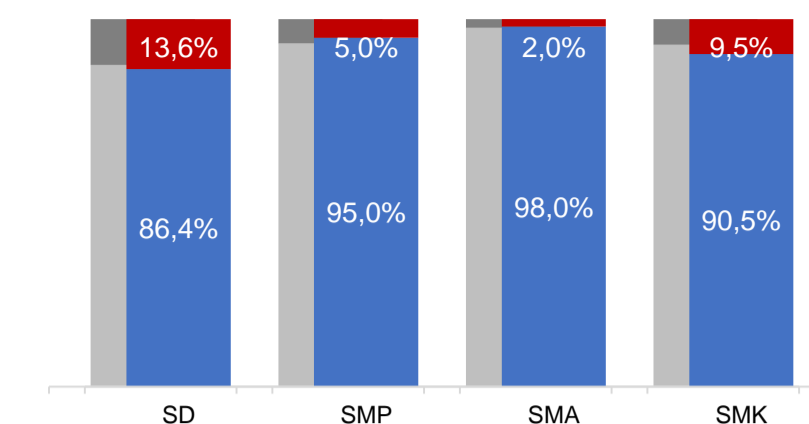
SD	SMP	SMA	SMK
1:31	1:33	1:33	1:71

ROMBEL:SISWA

SD	SMP	SMA	SMK
1:24	1:27	1:28	1:26

Sumber: PDSPK, November 2017

KUALIFIKASI GURU



Sumber: Ditjen GTK, 2017

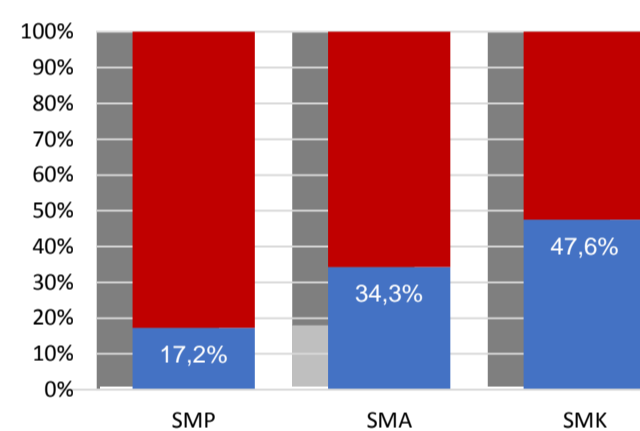
UJI KOMPETENSI GURU PER JENJANG



Sumber: Ditjen GTK, 2016

	SD	SMP	SMA	SMK
Nas.	54,33	58,25	61,74	58,30
Prov.	52,89	57,36	61,86	57,82
Uji Kompetensi	54,64	57,59	56,25	55,01

PERSENTASE PESERTA UNBK PER JENJANG



Sumber: Puspendik, November 2017

HASIL UN

	SD	SMP	SMA	SMK
Nas.	54,25	52,87	47,93	53,75
Prov.	51,38	55,58	50,84	55,39
Hasil UN	50,86	55,07	49,76	53,44

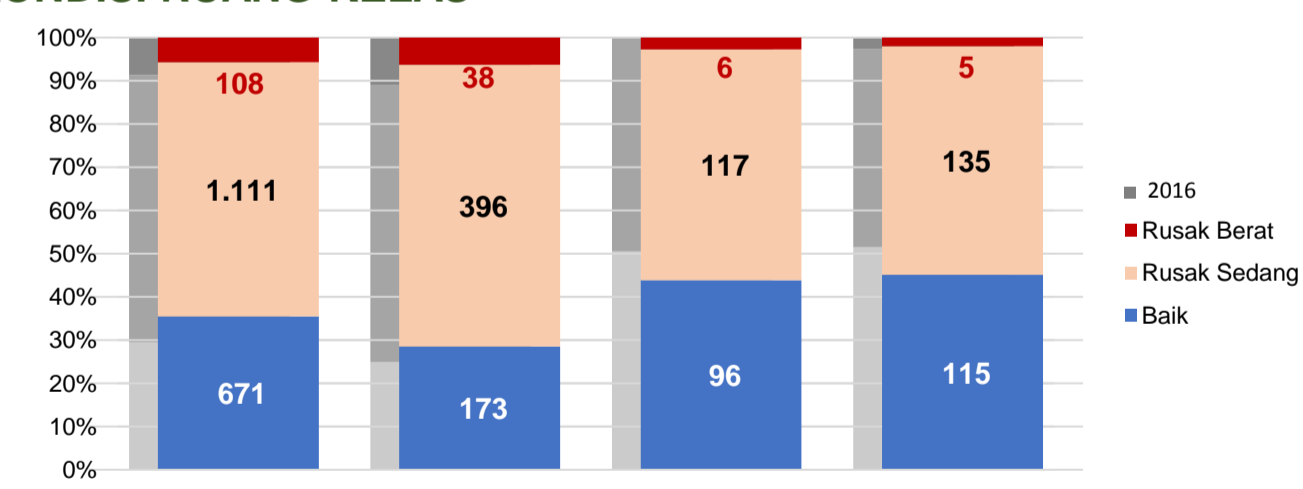
Sumber: Puspendik, November 2017

SKOR IIUN

	SD	SMP	SMA	SMK
Nas.	76,65	86,69	85,65	92,61
Prov.	82,61	87,77	86,72	90,46
Skor IIUN	80,63	84	84	83

Sumber: Puspendik, November 2017

KONDISI RUANG KELAS



Sumber: PDSPK, November 2017

SEKOLAH RINTISAN PELAKSANA PPK

SD	SMP	TOTAL
1	7	8

Sumber: Kemendikbud, September 2017

GURU KEAHLIAN GANDA

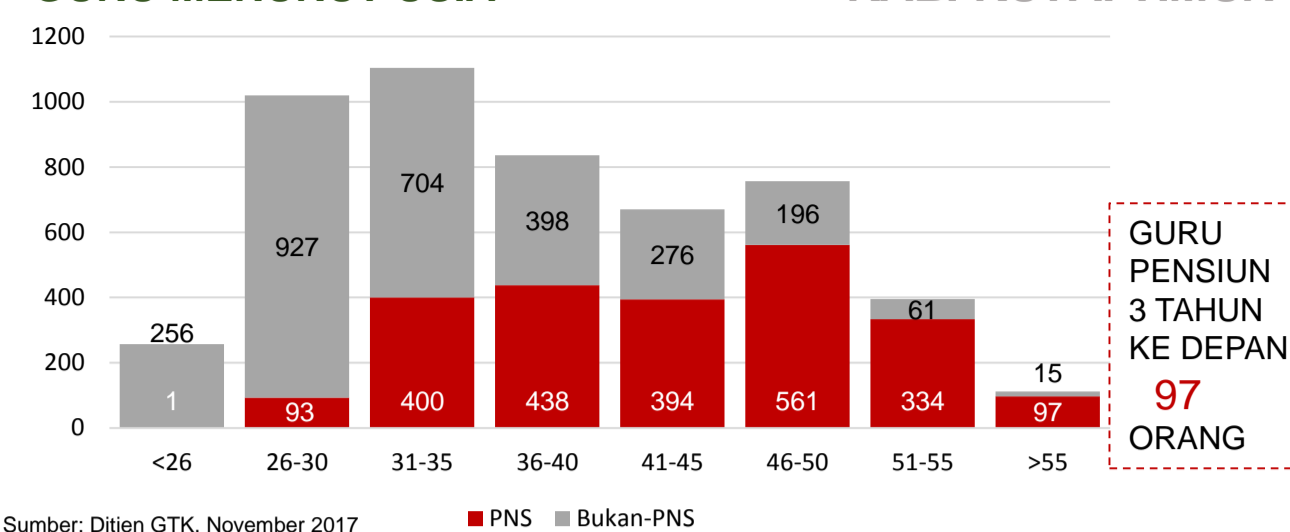
12

GURU GARIS DEPAN

0

Sumber: Ditjen GTK, November 2017

GURU MENURUT USIA



Sumber: Ditjen GTK, November 2017

GURU PENSUN 3 TAHUN KE DEPAN **97** ORANG

SISWA PUTUS SEKOLAH DAN MENGULANG

	SD	SMP	SMA	SMK
PUTUS SEKOLAH	66	42	73	76
MENGULANG	547	74	22	12

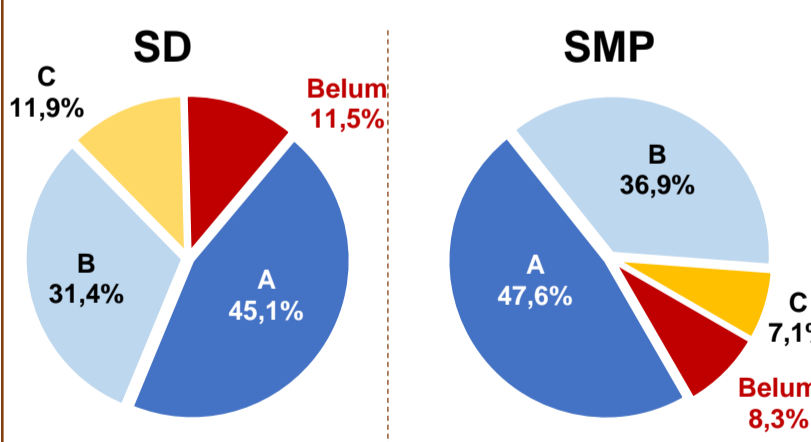
Sumber: PDSPK, November 2017

PRESTASI SISWA

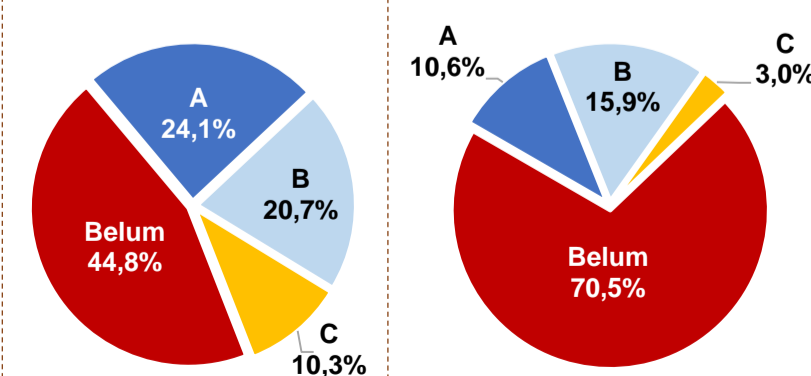
OLIMPIADE NASIONAL	0
OLIMPIADE INTERNASIONAL	0

Sumber: Ditjen Dikdasmen, November 2017

AKREDITASI S/M



SMA



Sumber: BAN-S/M, Desember 2017