

NERACA PENDIDIKAN DAERAH 2017



KAB. MUKOMUKO BENGKULU

DATA PENDIDIKAN DAERAH

Satuan Pendidikan **376**

PAUD → 172
SD → 130
SMP → 46
SMA → 17
SMK → 9
SLB → 2

Peserta Didik **41.418**

PAUD → 6.042
SD → 21.739
SMP → 7.445
SMA → 4.443
SMK → 1.707
SLB → 42

Ruang Kelas **1.683**

SD → 1.072
SMP → 359
SMA → 176
SMK → 65
SLB → 11

Guru **3.366**

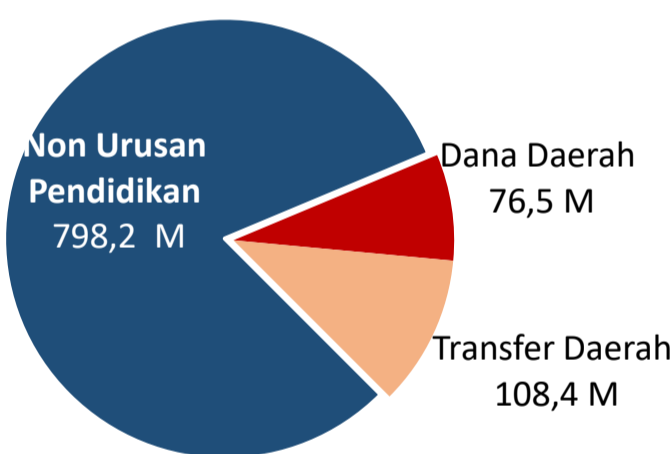
PAUD → 560
SD → 1.524
SMP → 640
SMA → 427
SMK → 202
SLB → 13

Sumber: PDSPK, November 2017

Sumber: GTK, Juni 2017

PENDANAAN PENDIDIKAN

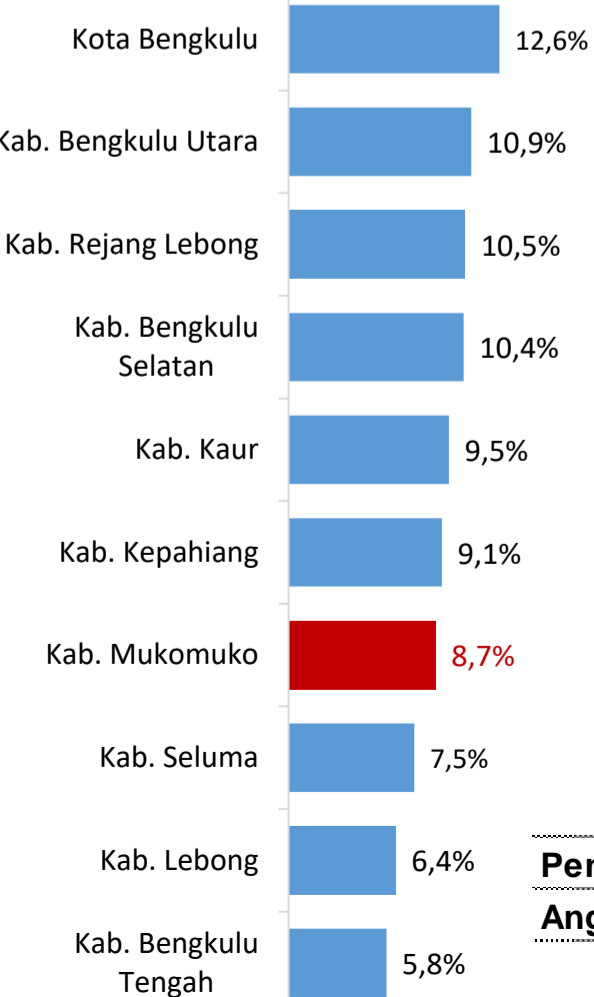
APBD 2017 **Rp983,1 M**



Rincian Dana Transfer Daerah Bidang pendidikan

DAK Fisik	4,6 M
TPG	42,4 M
Tamsil	1,2 M
Tunjangan Khusus Guru	1,3 M
DAU (Gaji GTK PNSD)	55,1 M
BOP PAUD	3,7 M

Persentase urusan pendidikan (di luar transfer daerah)



Sumber: Kemdagri, November 2017

Trend Alokasi Anggaran Pendidikan dalam APBD

	2015	2016	2017
	12,4%	10,5%	8,7%

ALOKASI ANGGARAN BANTUAN PEMERINTAH (APBN)

PAUD-DIKMAS	0,1 M
SD	1,9 M
SMP	1,5 M
GTK	2,2 M
Total	5,6 M

Sumber: Kemendikbud, November 2017

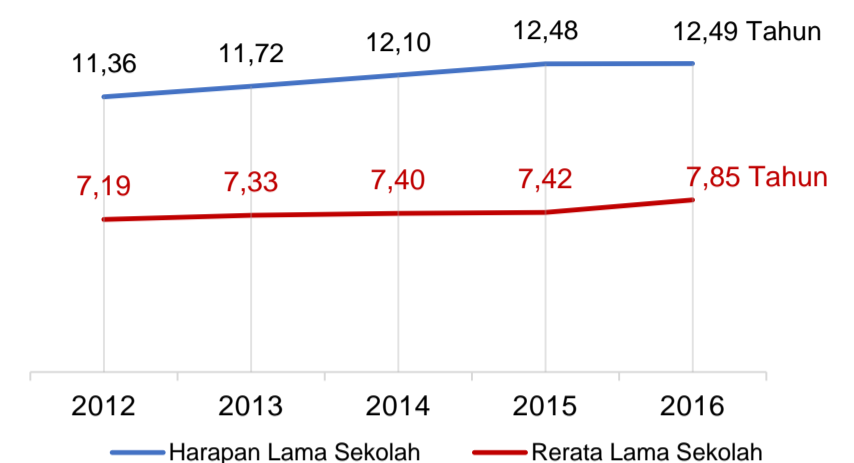
PERSENTASE REALISASI PROGRAM INDONESIA PINTAR

	SD	SMP	SMA	SMK
Penerima	56,8%	51,2%	59,8%	21,6%
Anggaran	59,2%	56,9%	64,2%	23,3%

Sumber: sipintar.web.id, Desember 2017

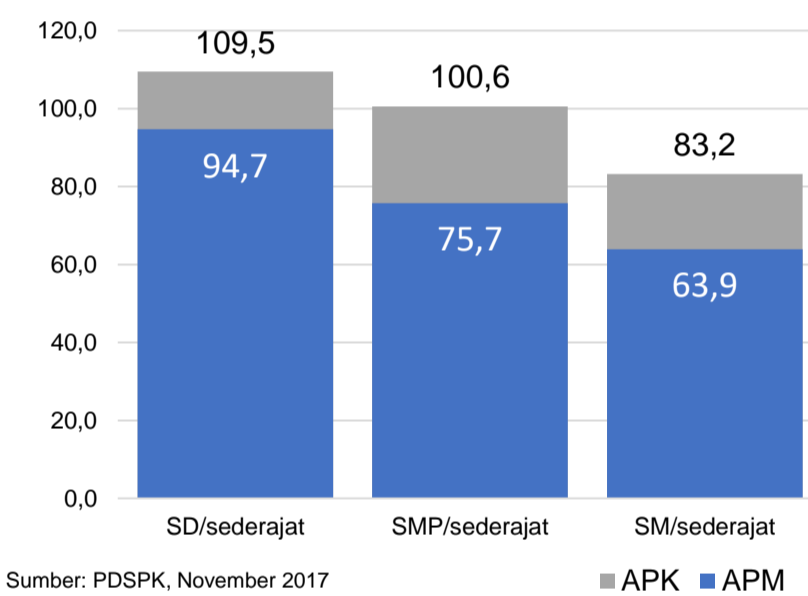
INDEKS PEMBANGUNAN MANUSIA 2016

66,5 BENGKULU **69,3** NASIONAL **70,18**



Sumber: BPS, Oktober 2017

APK DAN APM 2016/2017 (persentase)



Sumber: PDSPK, November 2017

KEBUDAYAAN

JENIS	JUMLAH
Cagar Budaya	0
Desa Adat	0
Museum	0
Rumah Budaya Nusantara	0
Sanggar dan Komunitas	2
Warisan Budaya Tak Benda	0

Sumber: Ditjen Kebudayaan, November 2017

BAHASA DAERAH

2

Sumber: BPPB, November 2017

RASIO PENDIDIKAN

GURU:SISWA

SD	SMP	SMA	SMK
1:14	1:12	1:10	1:8

GURU PNS:SISWA

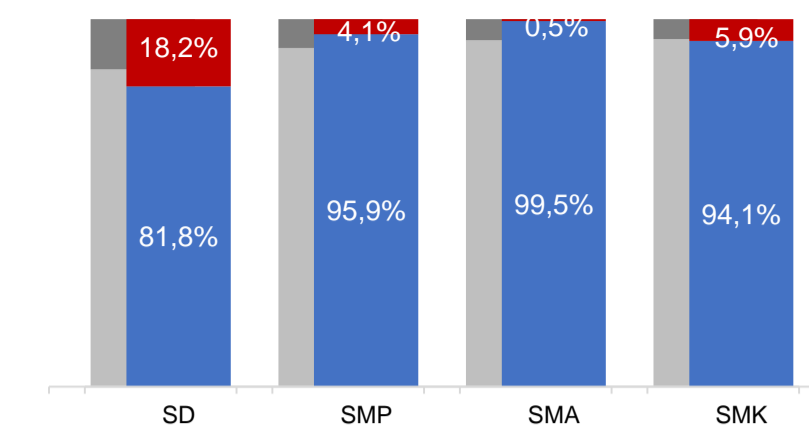
SD	SMP	SMA	SMK
1:23	1:23	1:22	1:21

ROMBEL:SISWA

SD	SMP	SMA	SMK
1:21	1:25	1:27	1:21

Sumber: PDSPK, November 2017

KUALIFIKASI GURU



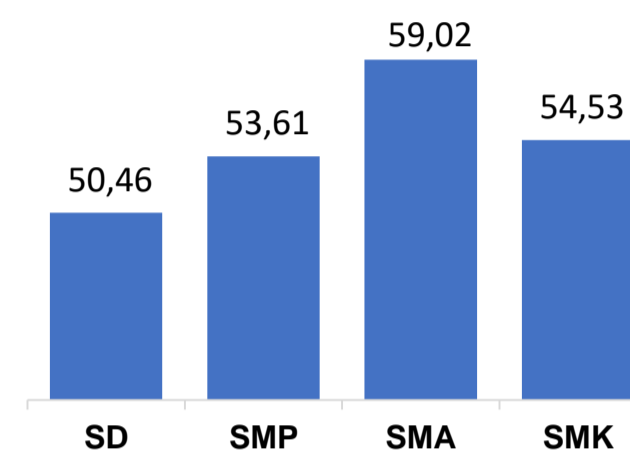
Sumber: Ditjen GTK, 2017

UJI KOMPETENSI GURU PER JENJANG

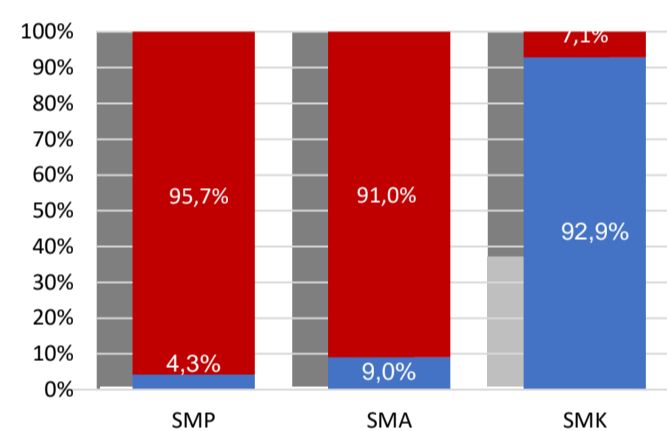


Sumber: Ditjen GTK, 2016

Nas. 54,33 58,25 61,74 58,30
Prov. 51,59 55,24 58,83 55,74



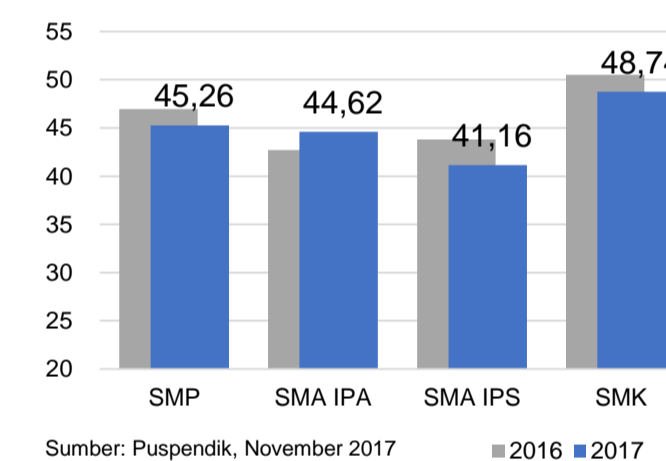
PERSENTASE PESERTA UNBK PER JENJANG



Sumber: Puspendik, November 2017

HASIL UN

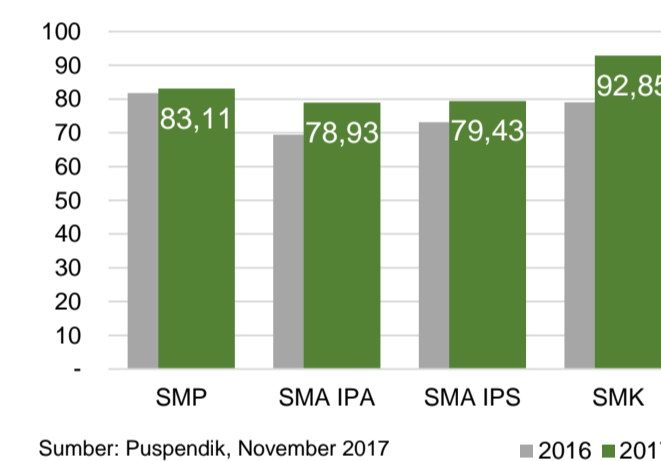
Nas. 54,25 52,87 47,93 53,75
Prov. 46,88 47,33 43,22 48,30



Sumber: Puspendik, November 2017

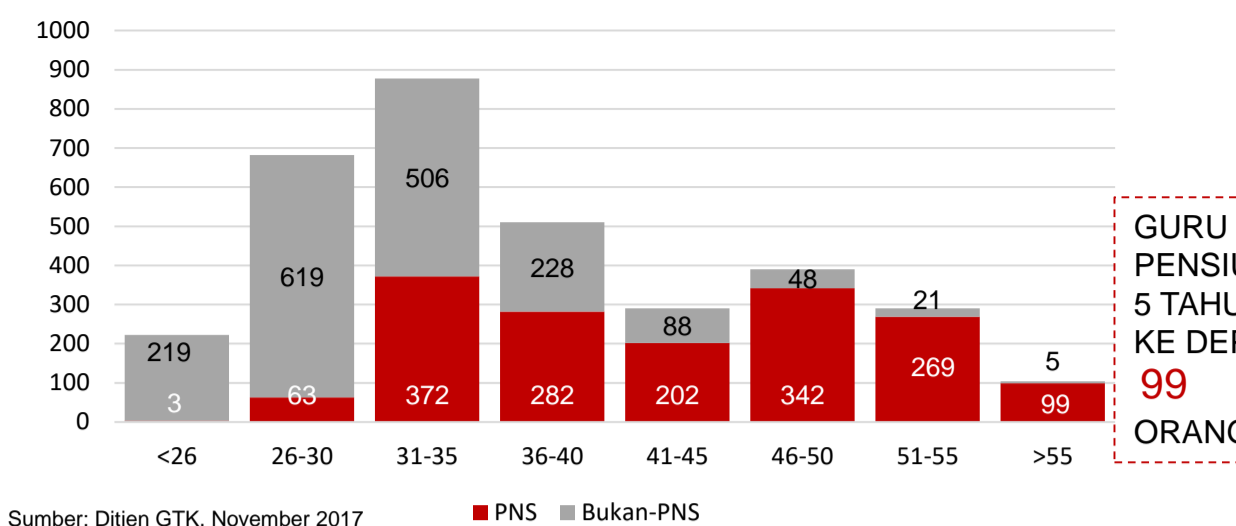
SKOR IIUN

Nas. 76,65 86,69 85,65 92,61
Prov. 79,99 87,41 87,55 89,00



Sumber: Puspendik, November 2017

GURU MENURUT USIA



Sumber: Ditjen GTK, November 2017

GURU PENSUN 5 TAHUN KE DEPAN **99** ORANG

SISWA PUTUS SEKOLAH DAN MENGULANG

	SD	SMP	SMA	SMK
PUTUS SEKOLAH	25	21	21	10
MENGULANG	464	27	12	10

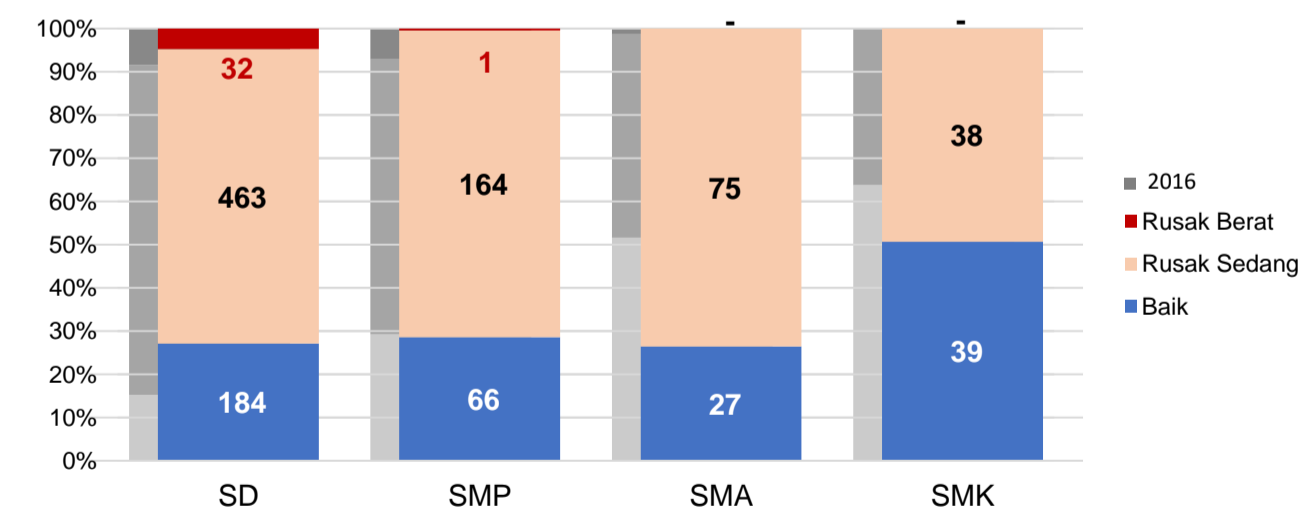
Sumber: PDSPK, November 2017

PRESTASI SISWA

OLIMPIADE NASIONAL **0**
OLIMPIADE INTERNASIONAL **0**

Sumber: Ditjen Dikdasmen, November 2017

KONDISI RUANG KELAS



Sumber: PDSPK, November 2017

SEKOLAH RINTISAN PELAKSANA PPK

SD	SMP	TOTAL
3	3	6

Sumber: Kemendikbud, September 2017

GURU KEAHLIAN GANDA

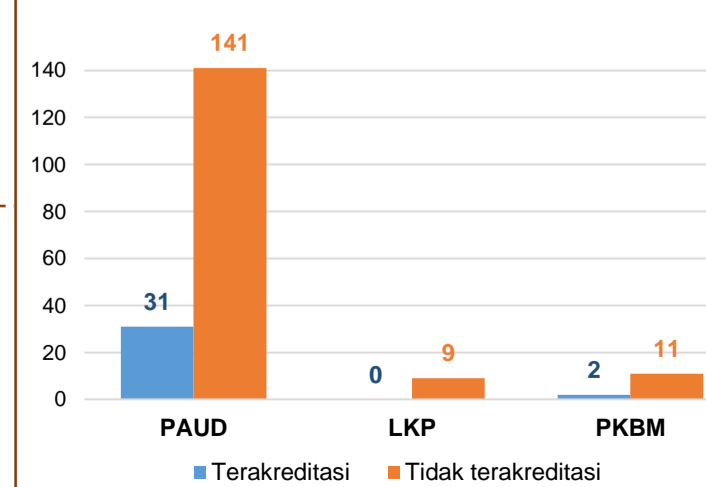
32

GURU GARIS DEPAN

0

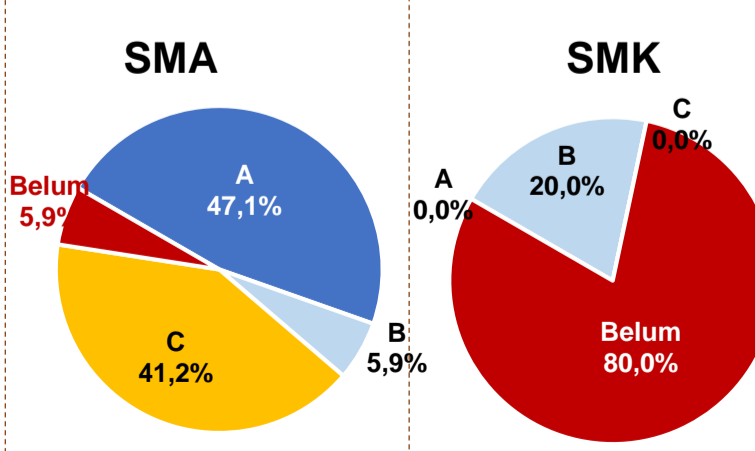
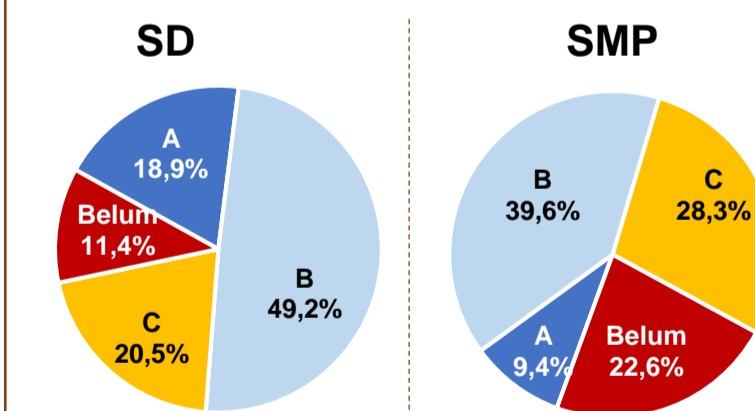
Sumber: Ditjen GTK, November 2017

AKREDITASI PNF



Sumber: BAN-PNF, November 2017

AKREDITASI S/M



Sumber: BAN-S/M, Desember 2017