

NERACA PENDIDIKAN DAERAH 2017



PROVINSI BENGKULU

DATA PENDIDIKAN DAERAH

Satuan Pendidikan 4.117

PAUD → 2.074
SD → 1.376
SMP → 420
SMA → 136
SMK → 95
SLB → 16

Peserta Didik 434.833

PAUD → 53.981
SD → 213.943
SMP → 89.571
SMA → 48.632
SMK → 27.507
SLB → 1.199

Ruang Kelas 16.946

SD → 10.292
SMP → 3.559
SMA → 1.730
SMK → 1.098
SLB → 267

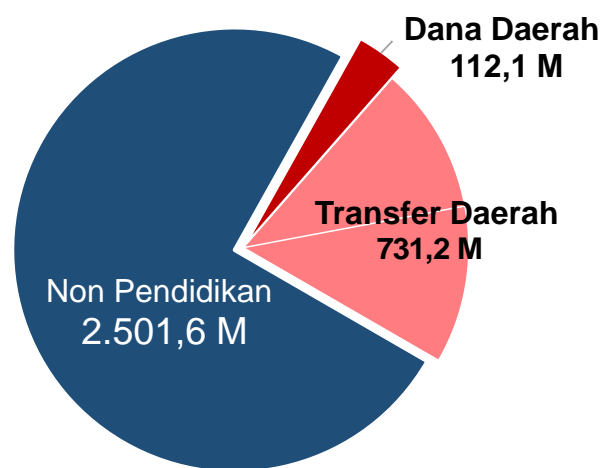
Guru 32.523

PAUD → 3.394
SD → 15.536
SMP → 6.964
SMA → 3.863
SMK → 2.504
SLB → 262

Sumber: PDSPK, verifikasi November 2017

PENDANAAN PENDIDIKAN

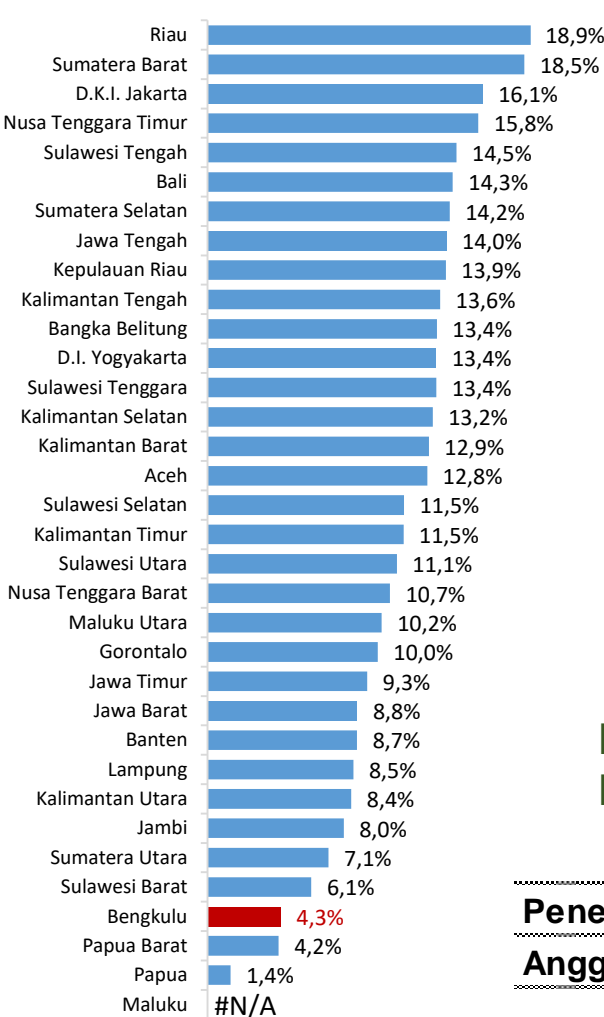
APBD 2017 Rp3.345,0 M



Rincian Dana Transfer Daerah Bidang pendidikan

DAK Fisik	55,9 M
TPG	111,6 M
Tamsil	4,7 M
Tunjangan Khusus Guru	1,0 M
DAU (Gaji GTK PNSD)	180,4 M
BOS	377,6 M

Persentase Anggaran Pendidikan (di luar transfer daerah)



Sumber: Kemdagri, November 2017 (diolah)

Trend Alokasi Anggaran Pendidikan dalam APBD

2015	2016	2017
8,1%	7,6%	4,3%

Sumber: Kemdagri, November 2017 (diolah)

ALOKASI ANGGARAN BANTUAN PEMERINTAH (APBN)

SMA	7,0 M
SMK	15,4 M
PKLK	2,2 M
GTK	23,6 M
Total	51,2 M

Sumber: Kemendikbud, November 2017

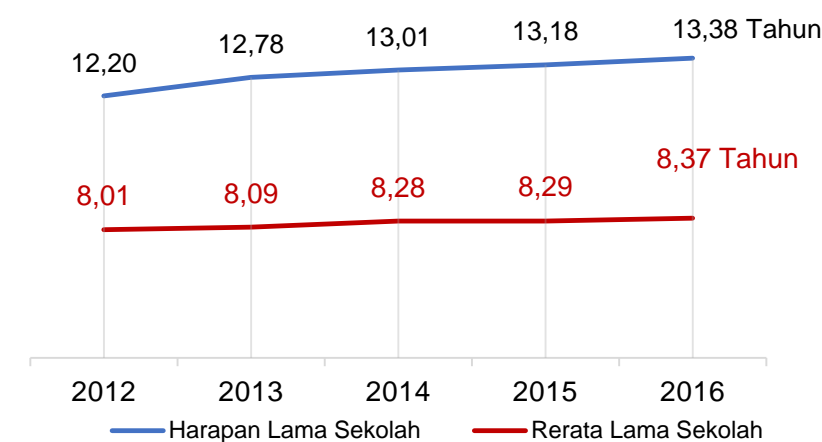
PERSENTASE REALISASI PROGRAM INDONESIA PINTAR

	SD	SMP	SMA	SMK
Penerima	57,3%	53,1%	56,6%	41,6%
Anggaran	59,5%	58,9%	61,0%	43,0%

Sumber: sipintar.web.id, Desember 2017

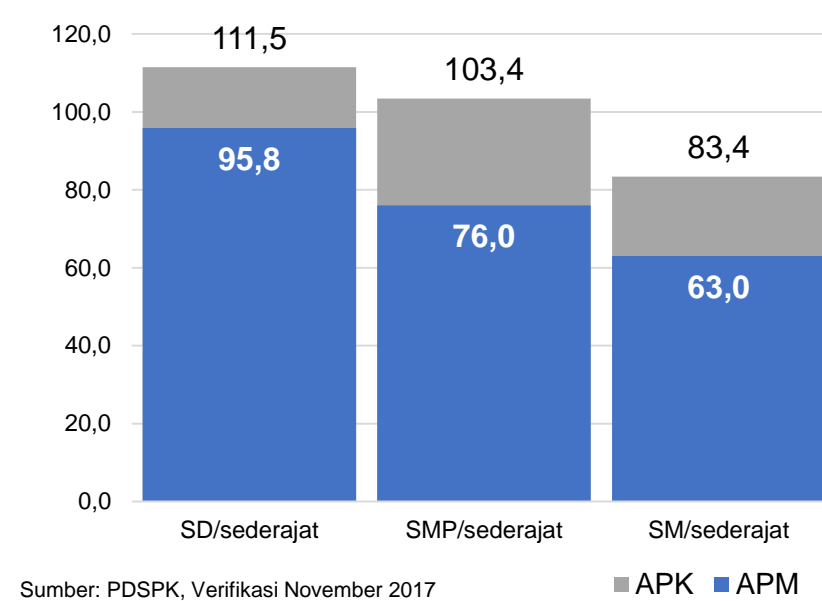
INDEKS PEMBANGUNAN MANUSIA 2016

69,33 NASIONAL 70,18



Sumber: BPS, Oktober 2017

APK DAN APM 2016/2017 (persentase)



Sumber: PDSPK, Verifikasi November 2017

KEBUDAYAAN

JENIS	JUMLAH
Cagar Budaya	21
Desa Adat	1
Museum	1
Rumah Budaya Nusantara	2
Sanggar dan Komunitas	24
Warisan Budaya Tak Benda	7

Sumber: Ditjen Kebudayaan, November 2017

BAHASA DAERAH

6

Sumber: BPPB, November 2017

SMK PILOTING VOKASI

2

Sumber: Dikdasmen, 2017

SKOR A.K.S.I.

	BACA	MAT	SAINS
Prov	38,99	31,05	32,75
Nas.	39,90	31,53	34,75

Sumber: Puspendik, 2017

RASIO PENDIDIKAN

GURU:SISWA

SD	SMP	SMA	SMK
1:14	1:13	1:13	1:11

GURU PNS:SISWA

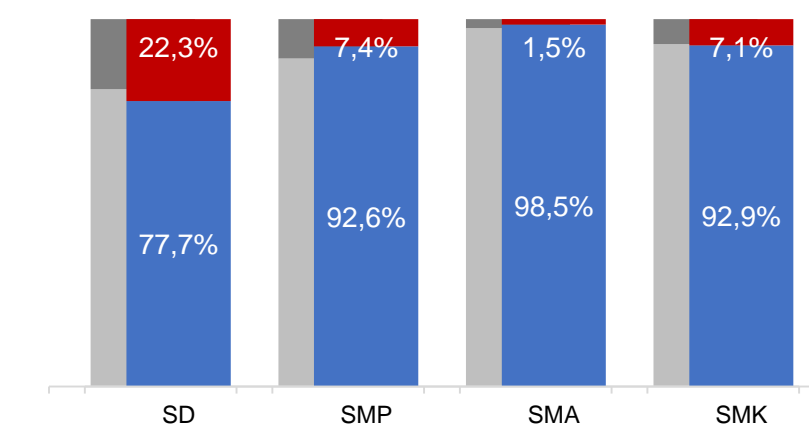
SD	SMP	SMA	SMK
1:21	1:19	1:19	1:20

ROMBEL:SISWA

SD	SMP	SMA	SMK
1:20	1:26	1:28	1:23

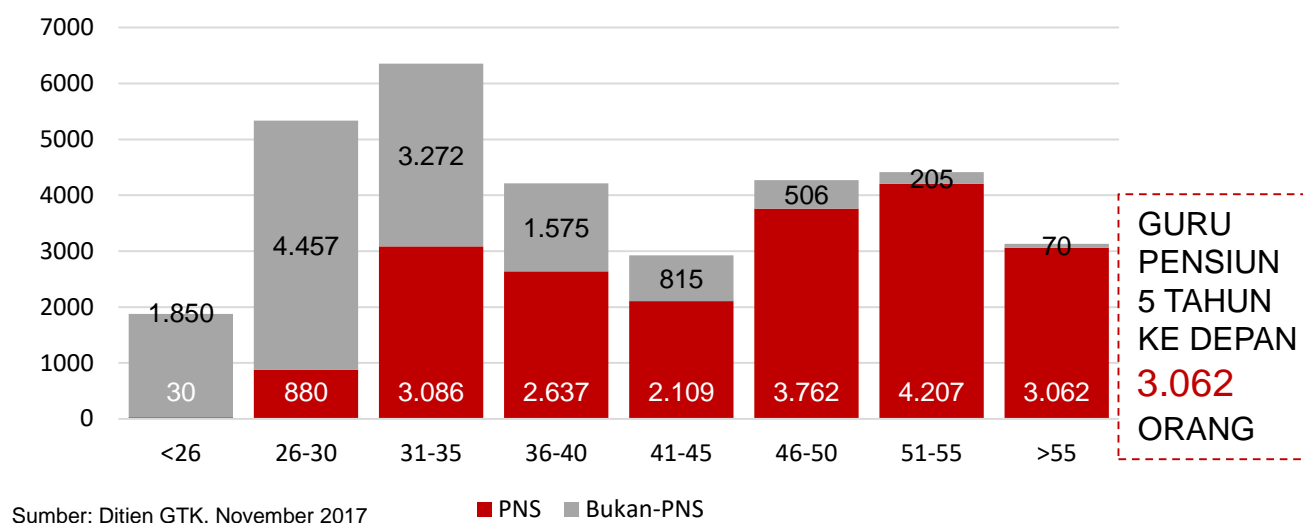
Sumber: PDSPK, November 2017

KUALIFIKASI GURU



Sumber: Ditjen GTK, 2017

GURU MENURUT USIA



Sumber: Ditjen GTK, November 2017

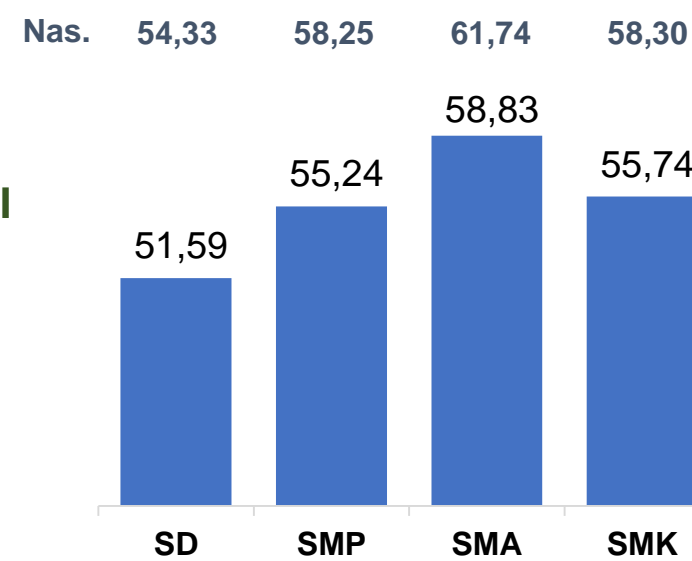
BENGKULU

GURU PENSUN 5 TAHUN KE DEPAN 3.062 ORANG

UJI KOMPETENSI GURU PER JENJANG



Sumber: Ditjen GTK, 2016



SISWA PUTUS SEKOLAH DAN MENGULANG

	SD	SMP	SMA	SMK
PUTUS SEKOLAH	451	339	398	463
MENGULANG	4.225	239	62	107

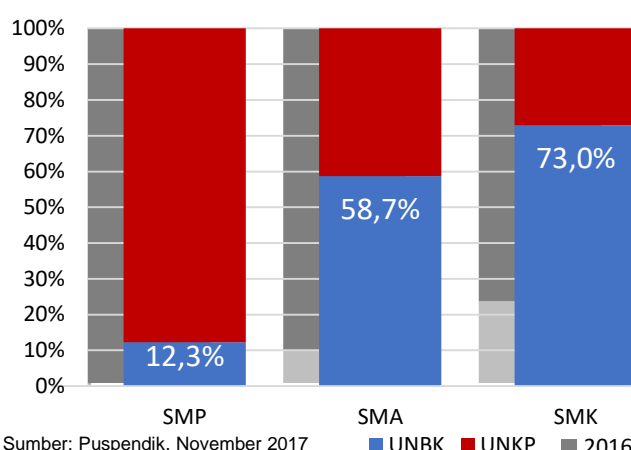
Sumber: PDSPK, November 2017

PRESTASI SISWA

OLIMPIADE NASIONAL	3
OLIMPIADE INTERNASIONAL	0

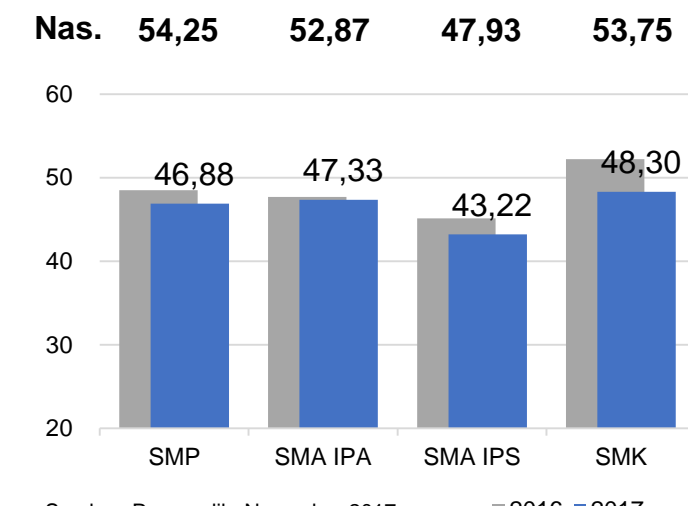
Sumber: Ditjen Dikdasmen, November 2017

PERSENTASE PESERTA UNBK PER JENJANG



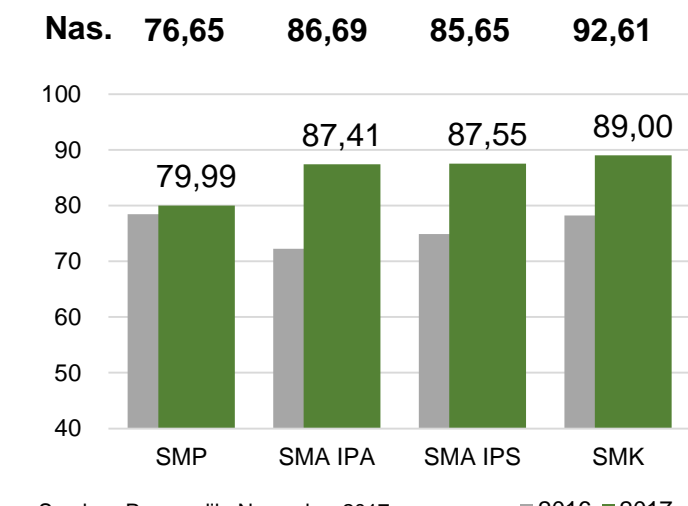
Sumber: Puspendik, November 2017

HASIL UN



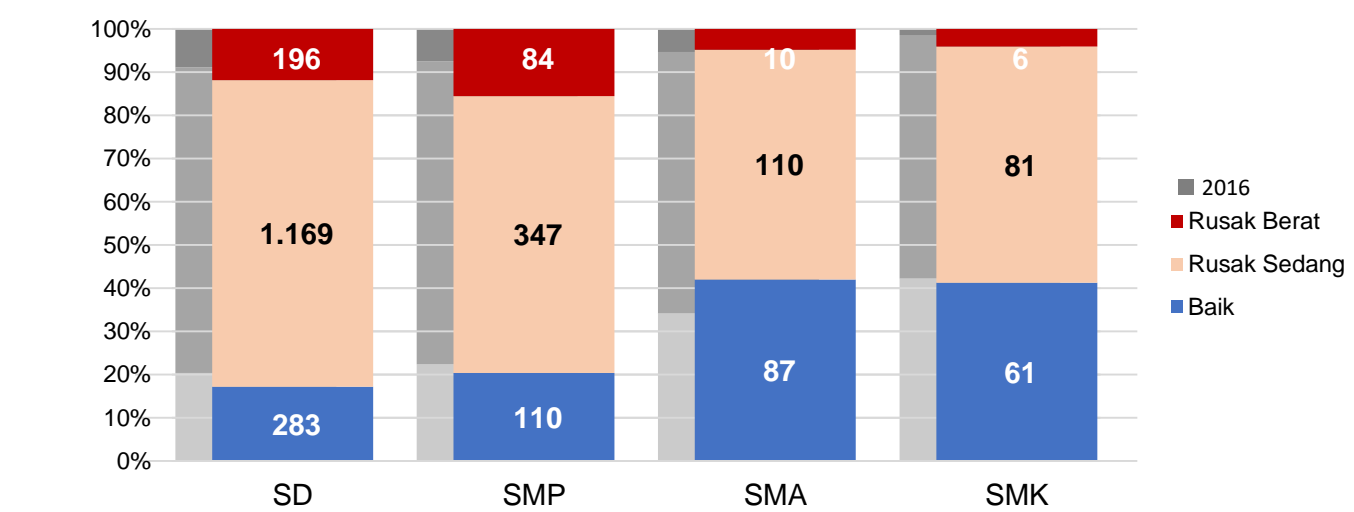
Sumber: Puspendik, November 2017

SKOR IIUN



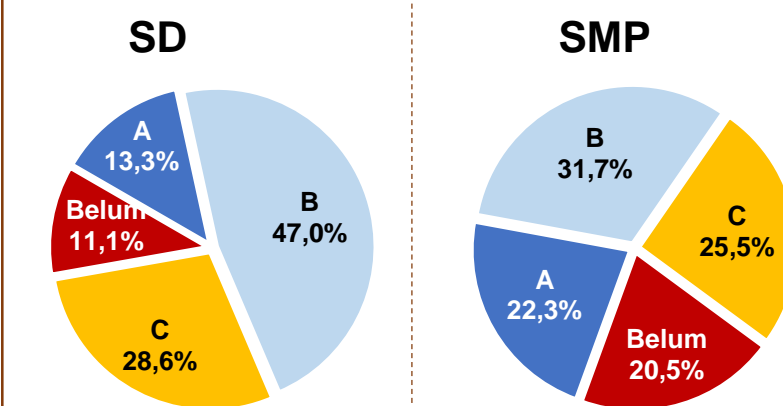
Sumber: Puspendik, November 2017

KONDISI RUANG KELAS



Sumber: PDSPK, November 2017

AKREDITASI S/M



Sumber: BAN-S/M, Desember 2017

SEKOLAH RINTISAN PELAKSANA PPK

SD	SMP	TOTAL
22	30	52

Sumber: Kemendikbud, September 2017

GURU KEAHLIAN GANDA

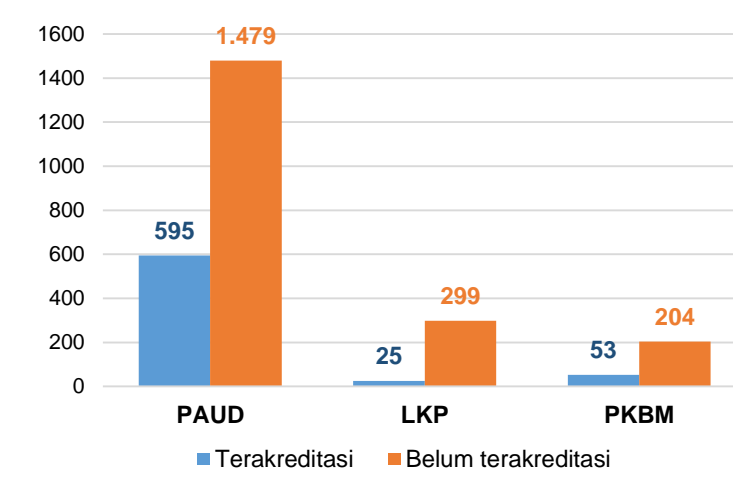
304

GURU GARIS DEPAN

47

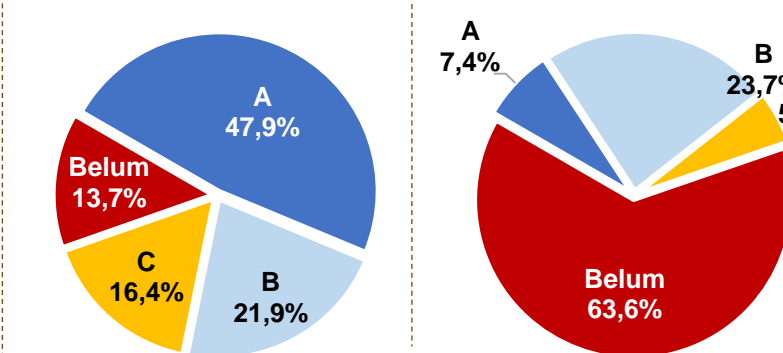
Sumber: Ditjen GTK, November 2017

AKREDITASI PNF



Sumber: BAN-PNF, November 2017

SMA



Sumber: BAN-S/M, Desember 2017

SMK

