

NERACA PENDIDIKAN DAERAH 2017



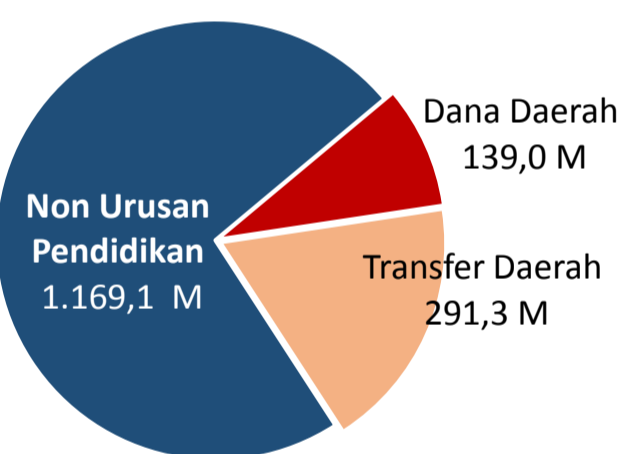
KAB. LOMBOK BARAT NUSA TENGGARA BARAT

DATA PENDIDIKAN DAERAH

Satuan Pendidikan	900	Peserta Didik	114.729
PAUD →	386	PAUD →	11.055
SD →	357	SD →	65.156
SMP →	84	SMP →	18.482
SMA →	29	SMA →	9.400
SMK →	41	SMK →	10.452
SLB →	3	SLB →	184
Ruang Kelas	3.792	Guru	7.573
SD →	2.377	PAUD →	376
SMP →	744	SD →	3.971
SMA →	305	SMP →	1.553
SMK →	317	SMA →	687
SLB →	49	SMK →	952
		SLB →	34

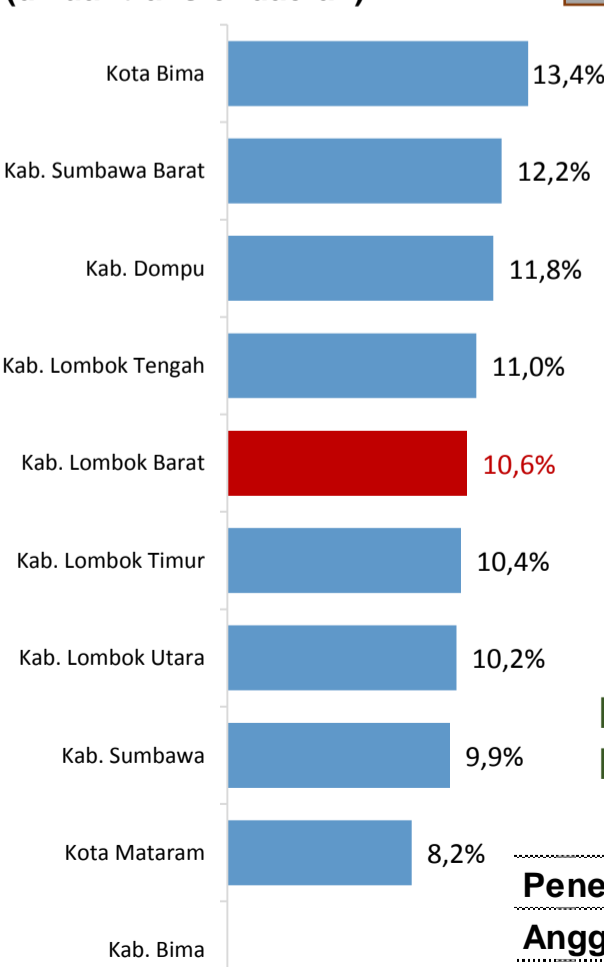
PENDANAAN PENDIDIKAN

APBD 2017 Rp1.599,5 M



Rincian Dana Transfer Daerah Bidang pendidikan	
DAK Fisik	13,5 M
TPG	123,9 M
Tamsil	2,2 M
Tunjangan Khusus Guru	0,4 M
DAU (Gaji GTK PNSD)	146,9 M
BOP PAUD	4,4 M

Persentase urusan pendidikan (di luar transfer daerah)



Trend Alokasi Anggaran Pendidikan dalam APBD

	2015	2016	2017
	15,6%	13,9%	10,6%

ALOKASI ANGGARAN BANTUAN PEMERINTAH (APBN)

PAUD-DIKMAS	1,3 M
SD	5,3 M
SMP	4,8 M
GTK	5,5 M
Total	16,9 M

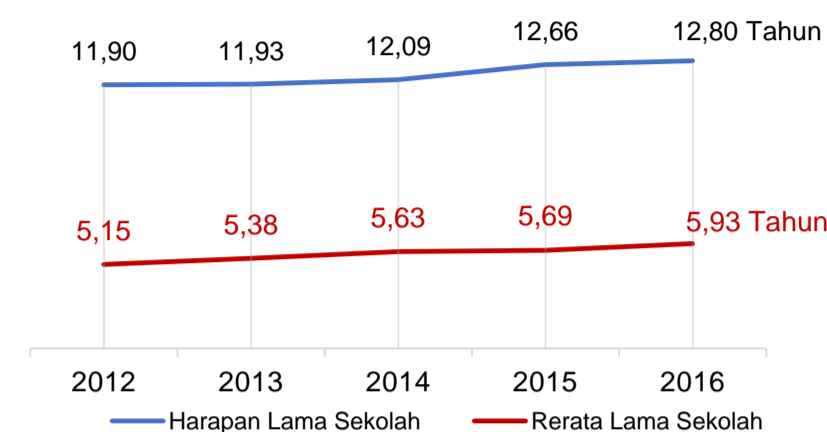
PERSENTASE REALISASI PROGRAM INDONESIA PINTAR

	SD	SMP	SMA	SMK
Penerima	40,0%	35,4%	55,4%	38,7%
Anggaran	41,1%	38,0%	58,8%	43,1%

Sumber: sipintar.web.id, Desember 2017

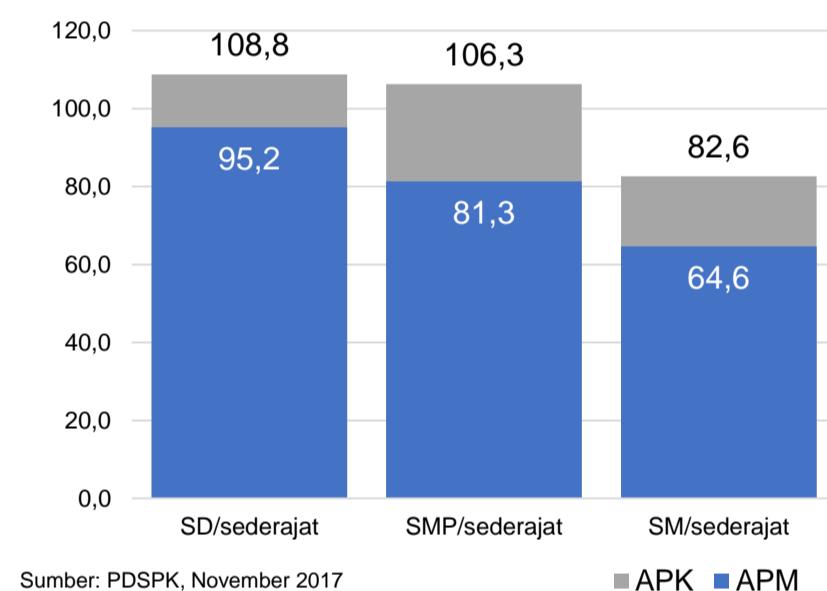
INDEKS PEMBANGUNAN MANUSIA 2016

65,6 NUSA TENGGARA BARATNASIONAL 65,8 70,18



Sumber: BPS, Oktober 2017

APK DAN APM 2016/2017 (persentase)



Sumber: PDSPK, November 2017

KEBUDAYAAN

JENIS	JUMLAH
Cagar Budaya	1
Desa Adat	0
Museum	0
Rumah Budaya Nusantara	0
Sanggar dan Komunitas	0
Warisan Budaya Tak Benda	0

Sumber: Ditjen Kebudayaan, November 2017

BAHASA DAERAH 3

Sumber: BPPB, November 2017

RASIO PENDIDIKAN

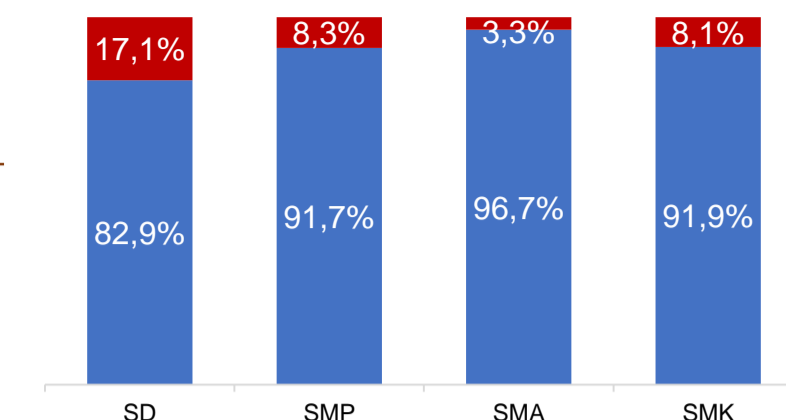
GURU:SISWA	SD	SMP	SMA	SMK
	1:16	1:12	1:14	1:11

GURU PNS:SISWA	SD	SMP	SMA	SMK
	1:28	1:26	1:26	1:35

ROMBEL:SISWA	SD	SMP	SMA	SMK
	1:25	1:27	1:28	1:25

Sumber: PDSPK, November 2017

KUALIFIKASI GURU



Sumber: Ditjen GTK, 2017

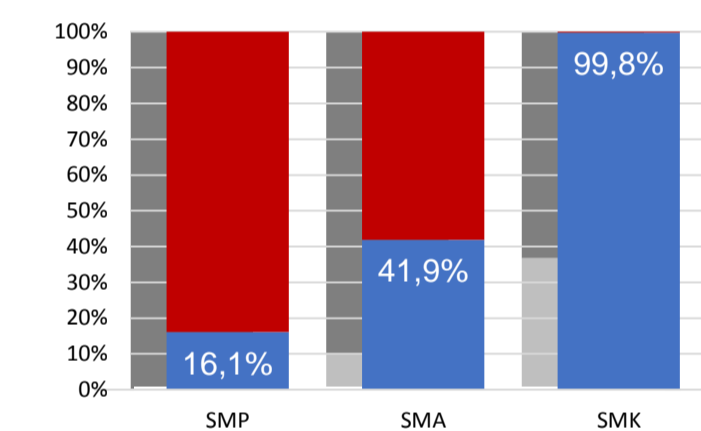
UJI KOMPETENSI GURU PER JENJANG



Sumber: Ditjen GTK, 2016

	SD	SMP	SMA	SMK
Nas.	54,33	58,25	61,74	58,30
Prov.	50,63	52,81	56,30	54,96
	53,57	56,27	60,84	56,84

PERSENTASE PESERTA UNBK PER JENJANG



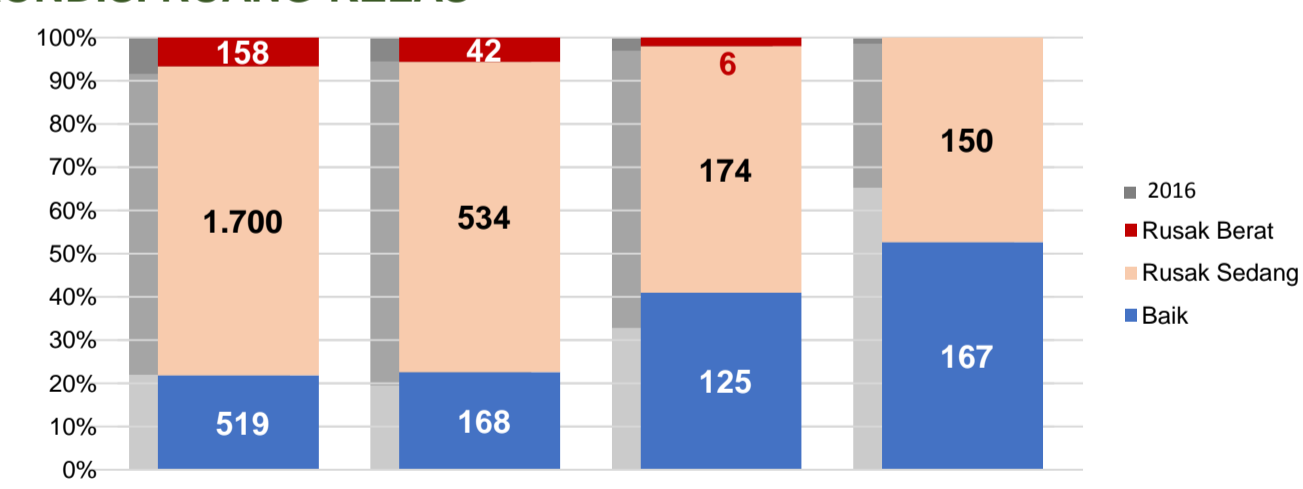
Sumber: Puspendik, November 2017

HASIL UN

	SD	SMP	SMA	SMK
Nas.	54,25	52,87	47,93	53,75
Prov.	50,50	43,41	40,86	47,75
	51,44	45,19	43,17	47,94

Sumber: Puspendik, November 2017

KONDISI RUANG KELAS



Sumber: PDSPK, November 2017

SEKOLAH RINTISAN PELAKSANA PPK

	SD	SMP	TOTAL
	2	4	6

Sumber: Kemendikbud, September 2017

GURU KEAHLIAN GANDA

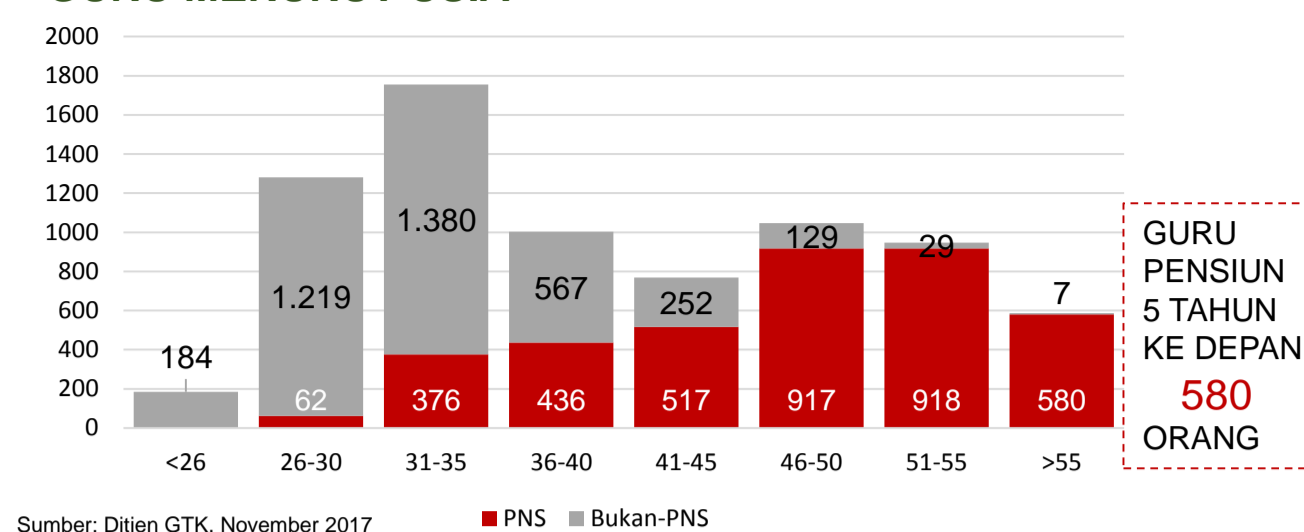
58

GURU GARIS DEPAN

47

Sumber: Ditjen GTK, November 2017

GURU MENURUT USIA



Sumber: Ditjen GTK, November 2017

SISWA PUTUS SEKOLAH DAN MENGULANG

	SD	SMP	SMA	SMK
PUTUS SEKOLAH	49	108	62	148
MENGULANG	721	64	7	16

Sumber: PDSPK, November 2017

PRESTASI SISWA

	SD	SMP	SMA	SMK
OLIMPIADE NASIONAL				1
OLIMPIADE INTERNASIONAL				0

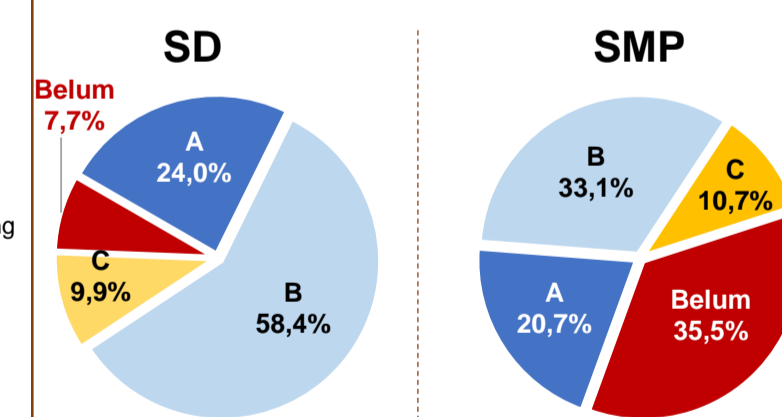
Sumber: Ditjen Dikdasmen, November 2017

SKOR IIUN

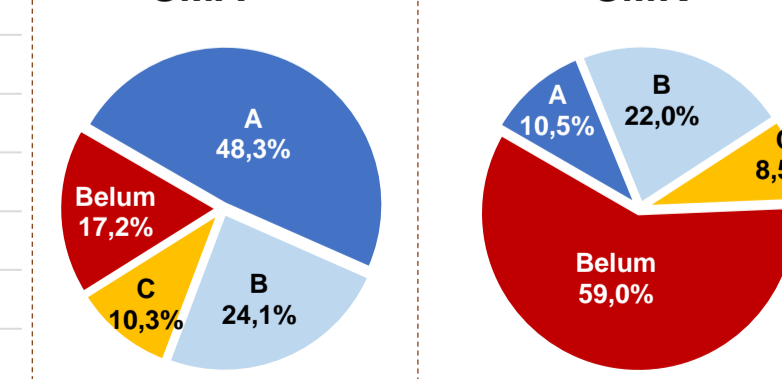
	SD	SMP	SMA	SMK
Nas.	76,65	86,69	85,65	92,61
Prov.	71,60	90,29	84,25	94,09
	74,17	85,05	76,97	99,74

Sumber: Puspendik, November 2017

AKREDITASI S/M

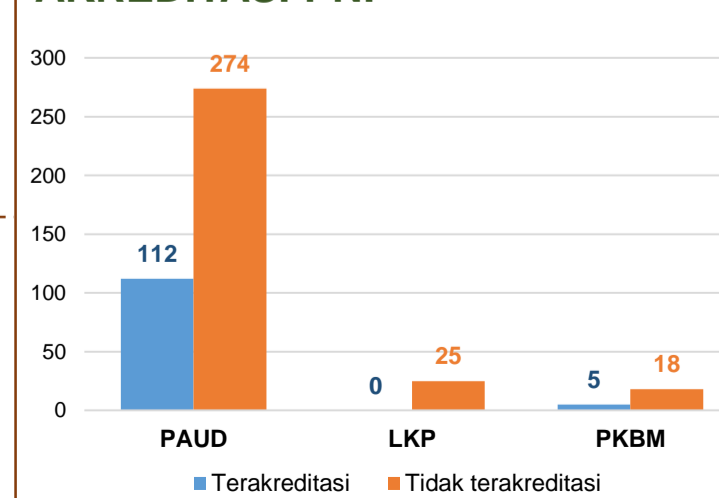


SMA



Sumber: BAN-S/M, Desember 2017

AKREDITASI PNF



Sumber: BAN-PNF, November 2017