

NERACA PENDIDIKAN DAERAH 2017



KOTA BIMA NUSA TENGGARA BARAT

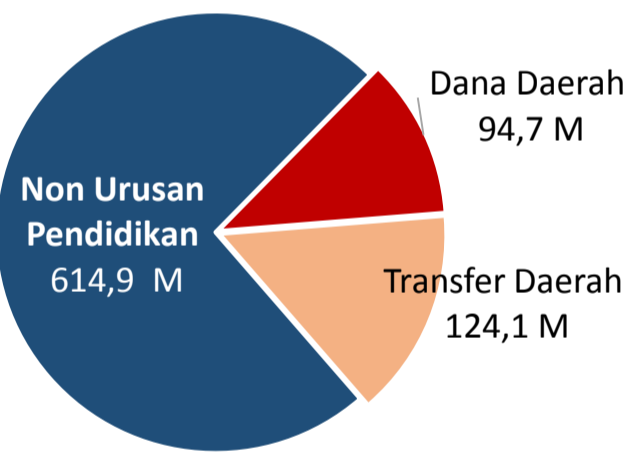
DATA PENDIDIKAN DAERAH

Satuan Pendidikan	305	Peserta Didik	36.094
PAUD →	172	PAUD →	5.072
SD →	79	SD →	15.341
SMP →	21	SMP →	6.145
SMA →	17	SMA →	5.049
SMK →	11	SMK →	4.017
SLB →	5	SLB →	470
Ruang Kelas	1.519	Guru	4.476
SD →	690	PAUD →	454
SMP →	242	SD →	2.015
SMA →	204	SMP →	828
SMK →	133	SMA →	595
SLB →	250	SMK →	438
		SLB →	146

Sumber: PDSPK, November 2017
Sumber: GTK, Juni 2017

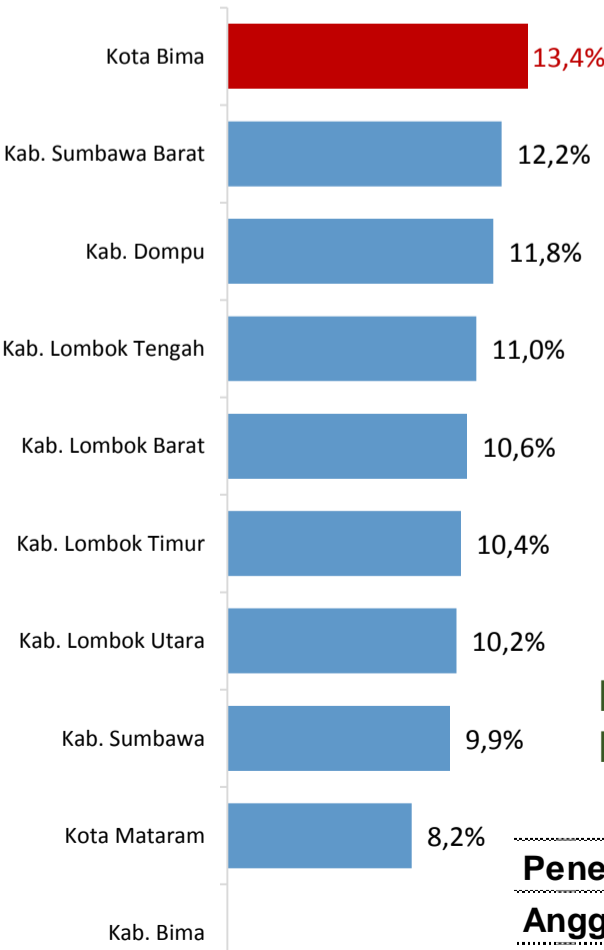
PENDANAAN PENDIDIKAN

APBD 2017 Rp833,7 M



Rincian Dana Transfer Daerah Bidang pendidikan	
DAK Fisik	3,9 M
TPG	46,5 M
Tamsil	1,3 M
Tunjangan Khusus Guru	0,0 M
DAU (Gaji GTK PNSD)	69,6 M
BOP PAUD	2,9 M

Persentase urusan pendidikan (di luar transfer daerah)



Trend Alokasi Anggaran Pendidikan dalam APBD

	2015	2016	2017
	14,3%	17,2%	13,4%

ALOKASI ANGGARAN BANTUAN PEMERINTAH (APBN)

PAUD-DIKMAS	0,5 M
SD	2,8 M
SMP	0,9 M
GTK	3,6 M
Total	7,9 M

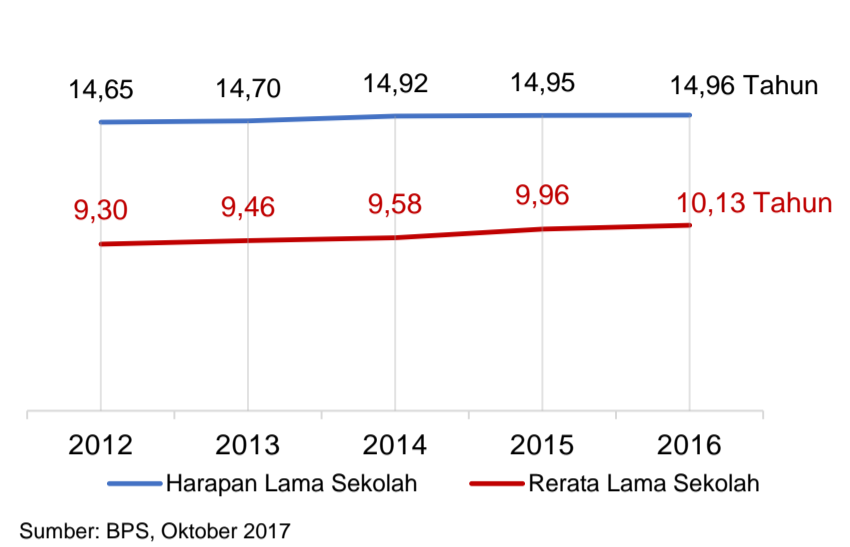
Sumber: Kemendikbud, November 2017

PERSENTASE REALISASI PROGRAM INDONESIA PINTAR

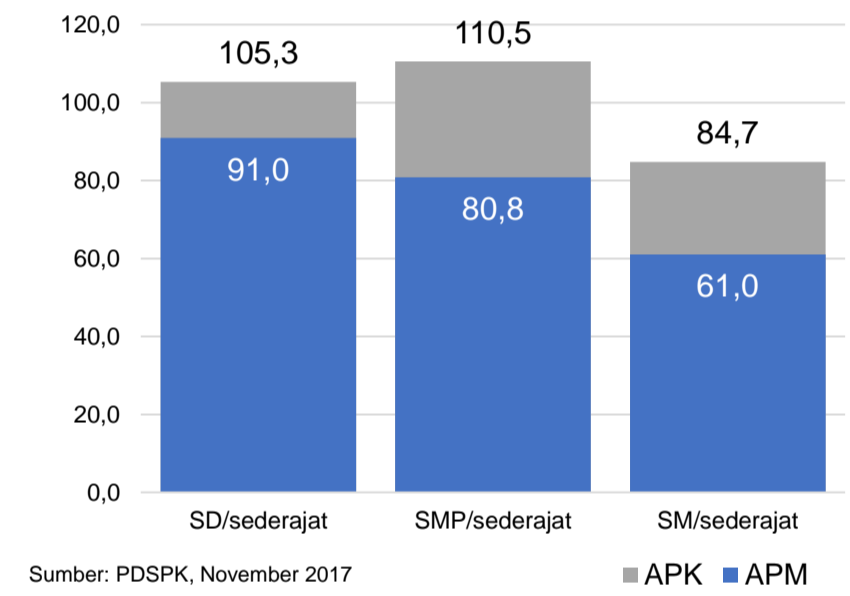
	SD	SMP	SMA	SMK
Penerima	69,6%	51,8%	64,2%	25,6%
Anggaran	73,2%	58,7%	66,8%	30,3%

Sumber: sipintar.web.id, Desember 2017

INDEKS PEMBANGUNAN MANUSIA 2016 NUSA TENGGARA BARATNASIONAL



APK DAN APM 2016/2017 (persentase)



KEBUDAYAAN

JENIS	JUMLAH
Cagar Budaya	1
Desa Adat	0
Museum	0
Rumah Budaya Nusantara	2
Sanggar dan Komunitas	0
Warisan Budaya Tak Benda	0

Sumber: Ditjen Kebudayaan, November 2017

BAHASA DAERAH

Sumber: BPPB, November 2017

RASIO PENDIDIKAN

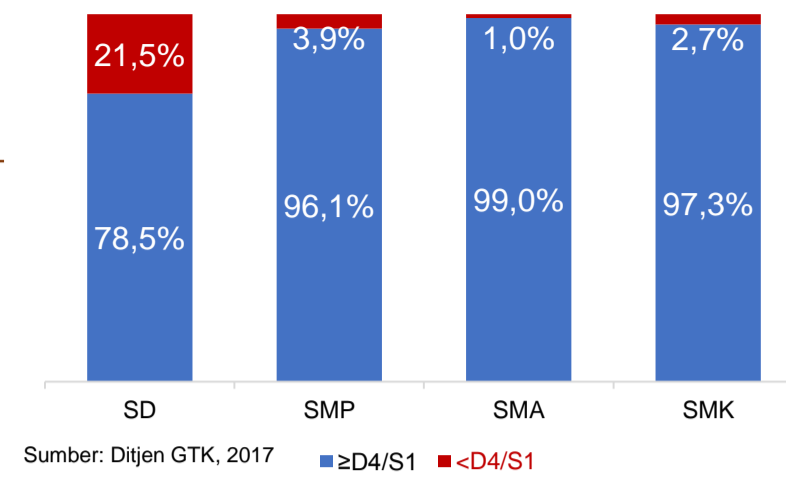
GURU:SISWA				
SD	SMP	SMA	SMK	
1:8	1:7	1:8	1:9	

GURU PNS:SISWA				
SD	SMP	SMA	SMK	
1:16	1:14	1:14	1:15	

ROMBEL:SISWA				
SD	SMP	SMA	SMK	
1:22	1:25	1:27	1:25	

Sumber: PDSPK, November 2017

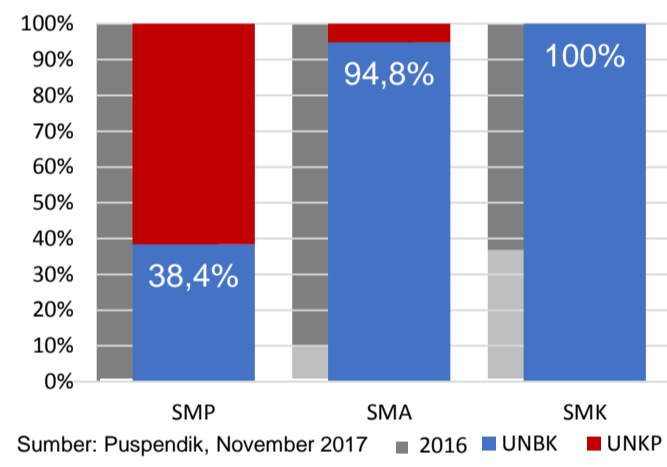
KUALIFIKASI GURU



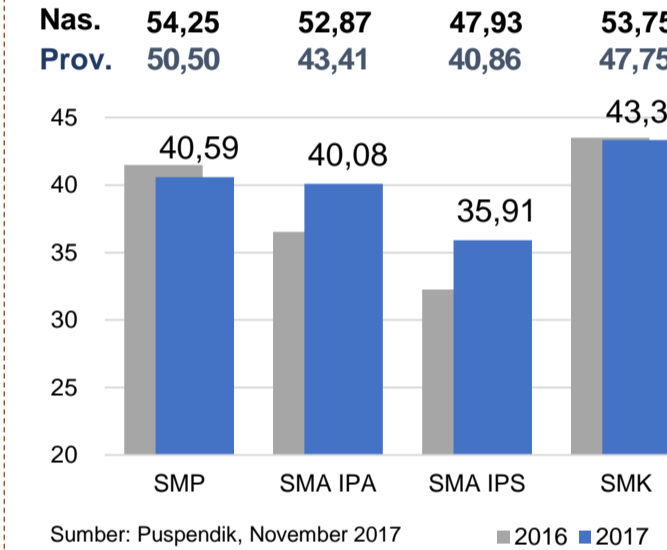
UJI KOMPETENSI GURU PER JENJANG



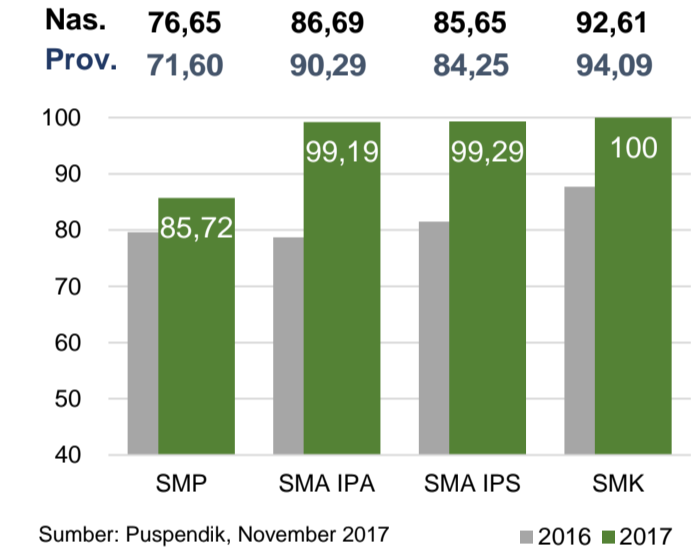
PERSENTASE PESERTA UNBK PER JENJANG



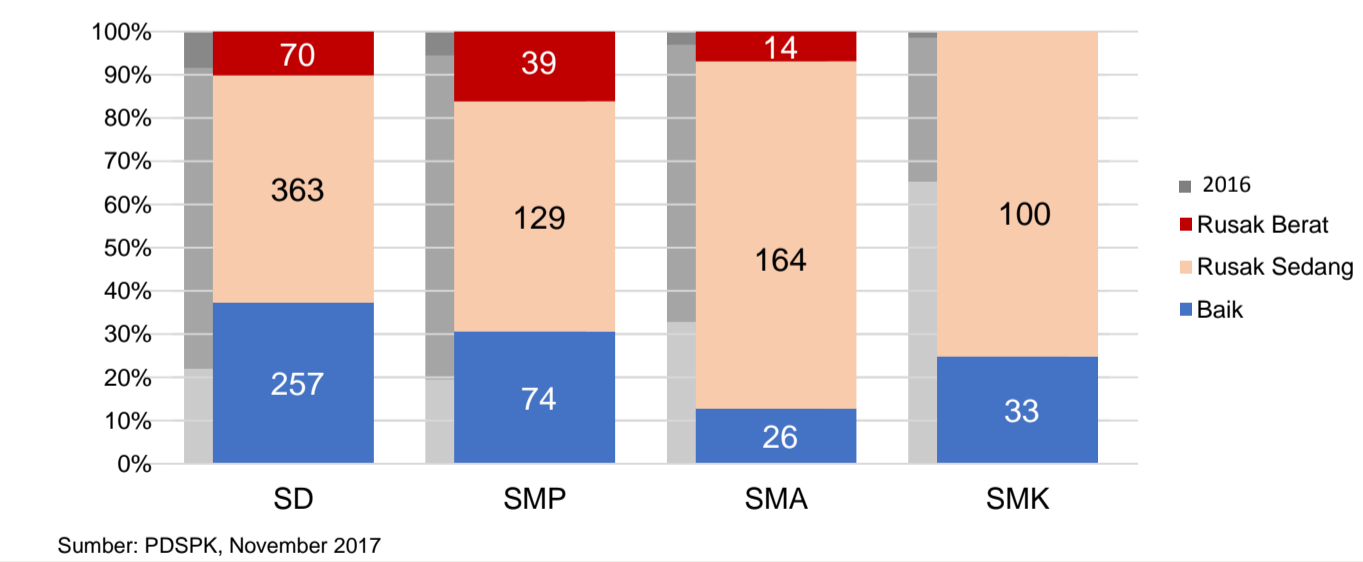
HASIL UN



SKOR IIUN



KONDISI RUANG KELAS



SEKOLAH RINTISAN PELAKSANA PPK

SD	SMP	TOTAL
2	3	5

Sumber: Kemendikbud, September 2017

GURU KEAHLIAN GANDA

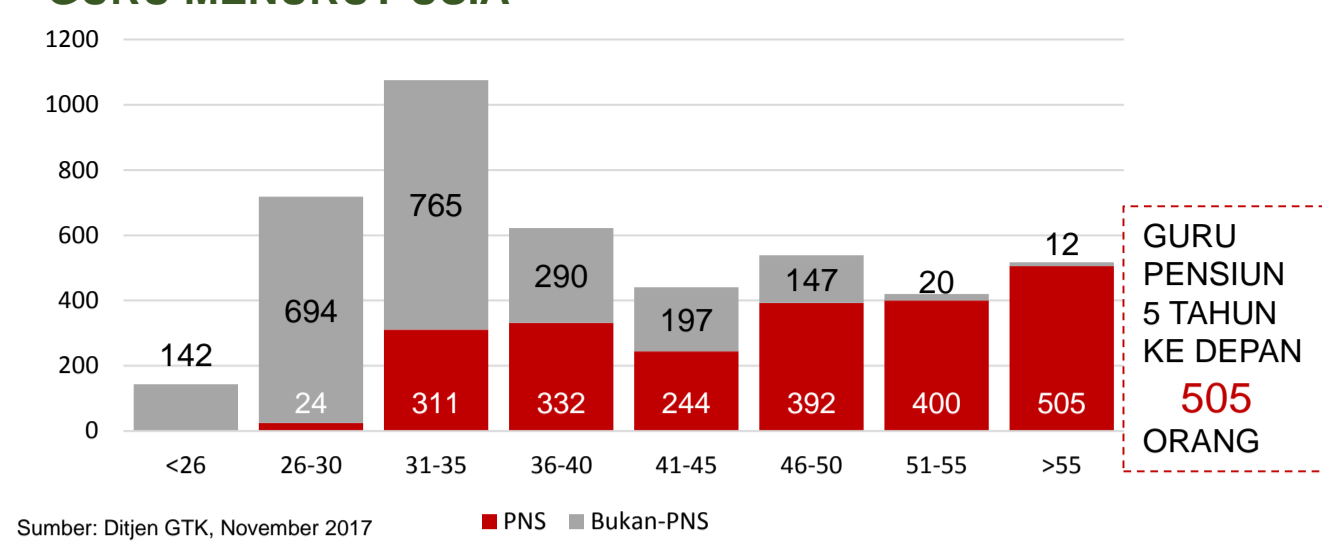
49

GURU GARIS DEPAN

0

Sumber: Ditjen GTK, November 2017

GURU MENURUT USIA



SISWA PUTUS SEKOLAH DAN MENGULANG

	SD	SMP	SMA	SMK
PUTUS SEKOLAH	30	9	32	21
MENGULANG	97	1	9	28

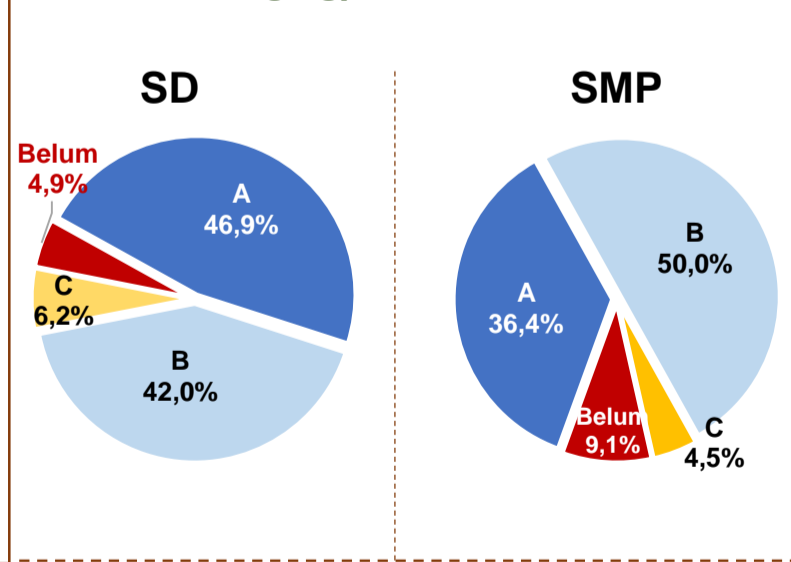
Sumber: PDSPK, November 2017

PRESTASI SISWA

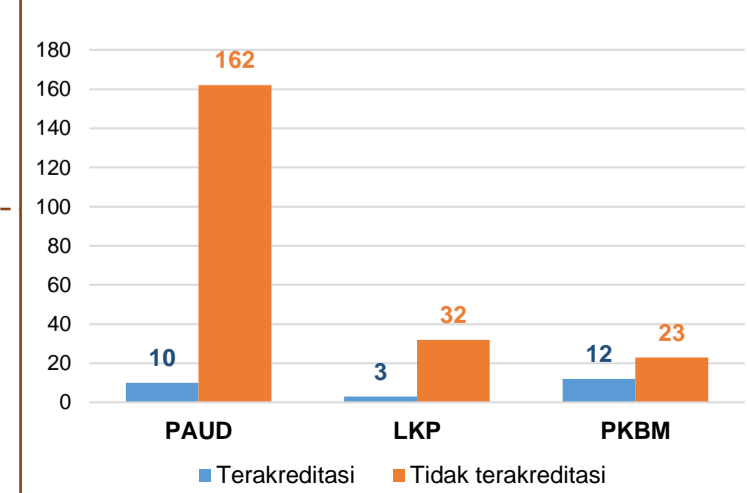
OLIMPIADE NASIONAL	0
OLIMPIADE INTERNASIONAL	0

Sumber: Ditjen Dikdasmen, November 2017

AKREDITASI S/M



AKREDITASI PNF



SMA

