

# NERACA PENDIDIKAN DAERAH 2017



## PROVINSI NUSA TENGGARA BARAT

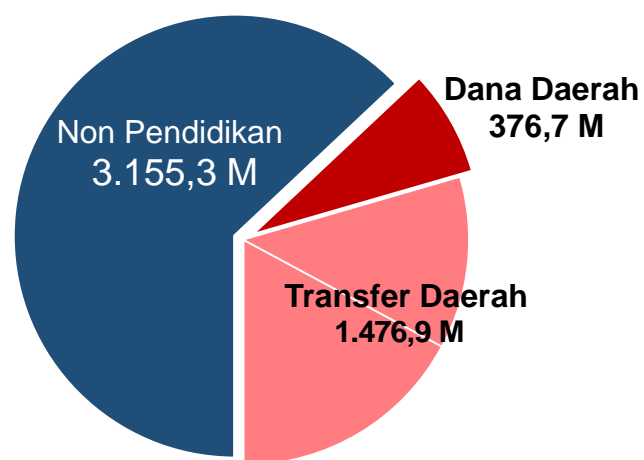
### DATA PENDIDIKAN DAERAH

<b>Satuan Pendidikan</b>	<b>8.954</b>	<b>Peserta Didik</b>	<b>1.027.465</b>
PAUD →	4.234	PAUD →	158.320
SD →	3.174	SD →	512.348
SMP →	893	SMP →	178.780
SMA →	314	SMA →	103.929
SMK →	296	SMK →	70.914
SLB →	43	SLB →	3.174
<b>Ruang Kelas</b>	<b>34.096</b>	<b>Guru</b>	<b>82.006</b>
SD →	20.970	PAUD →	7.370
SMP →	6.863	SD →	39.481
SMA →	3.333	SMP →	17.998
SMK →	2.258	SMA →	9.263
SLB →	672	SMK →	7.237
		SLB →	657

Sumber: PDSPK, verifikasi November 2017

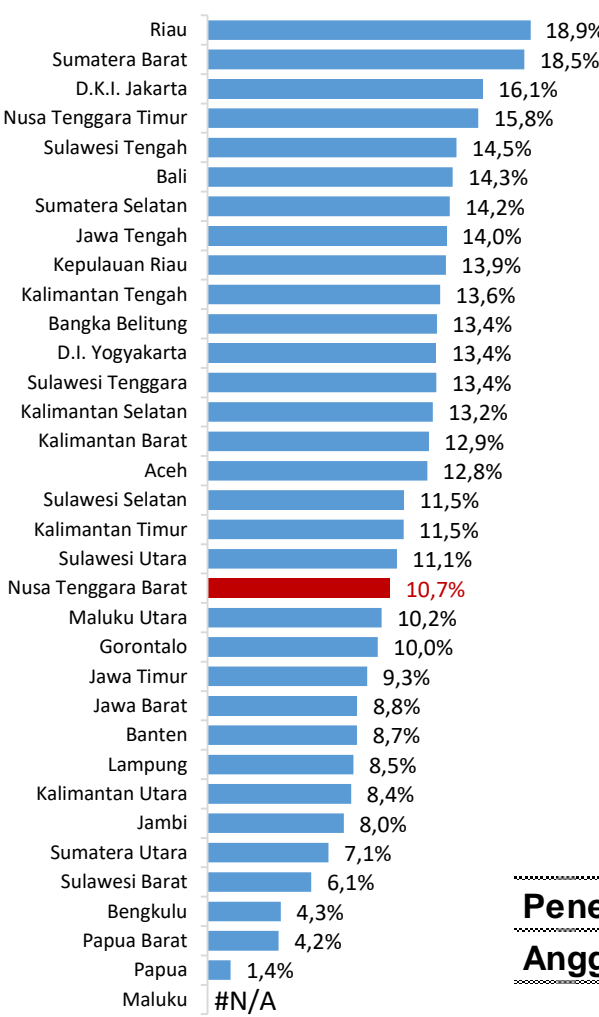
### PENDANAAN PENDIDIKAN

APBD 2017 Rp5.009,0 M



DAK Fisik	108,2 M
TPG	207,4 M
Tamsil	4,7 M
Tunjangan Khusus Guru	0,0 M
DAU (Gaji GTK PNSD)	297,8 M
BOS	858,8 M

### Persentase Anggaran Pendidikan (di luar transfer daerah)



### Trend Alokasi Anggaran Pendidikan dalam APBD

	2015	2016	2017
	1,9%	3,1%	10,7%

Sumber: Kemdagri, November 2017 (diolah)

### ALOKASI ANGGARAN BANTUAN PEMERINTAH (APBN)

SMA	32,4 M
SMK	29,9 M
PKLK	3,6 M
GTK	41,1 M
<b>Total</b>	<b>115,1 M</b>

Sumber: Kemendikbud, November 2017

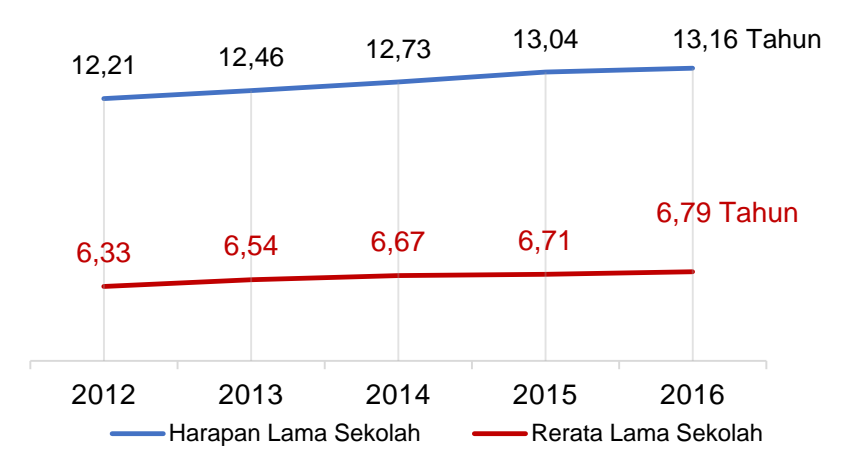
### PERSENTASE REALISASI PROGRAM INDONESIA PINTAR

	SD	SMP	SMA	SMK
<b>Penerima</b>	40,0%	50,0%	65,5%	44,6%
<b>Anggaran</b>	41,5%	54,0%	70,5%	50,6%

Sumber: sipintar.web.id, Desember 2017

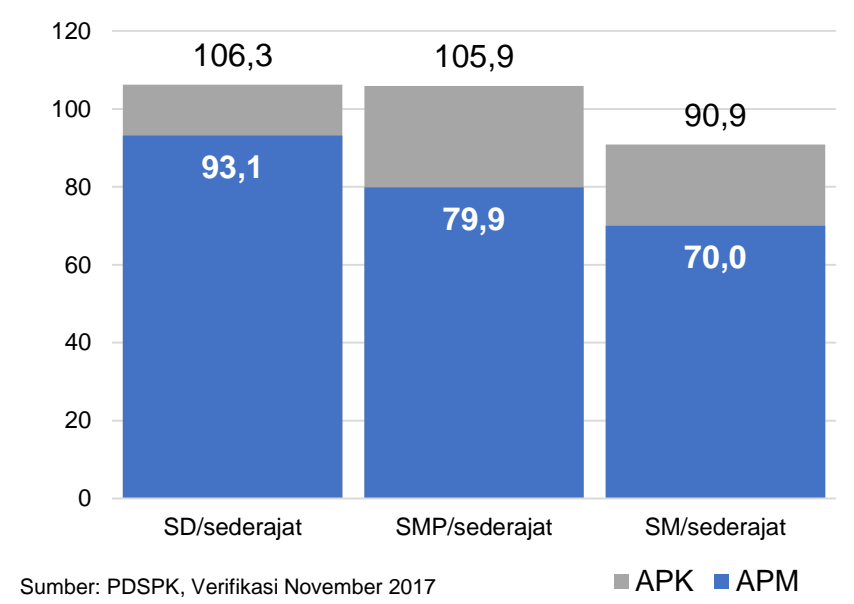
### INDEKS PEMBANGUNAN MANUSIA 2016

65,81 NASIONAL 70,18



Sumber: BPS, Oktober 2017

### APK DAN APM 2016/2017 (persentase)



Sumber: PDSPK, Verifikasi November 2017

### KEBUDAYAAN

JENIS	JUMLAH
Cagar Budaya	11
Desa Adat	3
Museum	0
Rumah Budaya Nusantara	6
Sanggar dan Komunitas	22
Warisan Budaya Tak Benda	8

Sumber: Ditjen Kebudayaan, November 2017

### BAHASA DAERAH

11 Status Vitalitas Bahasa: Aman 1

Sumber: BPPB, November 2017

### SMK PILOTING VOKASI 7

	BACA	MAT	SAINS
Prov	35,15	30,00	32,24
Nas.	39,90	31,53	34,75

Sumber: Dikdasmen, 2017

### RASIO PENDIDIKAN

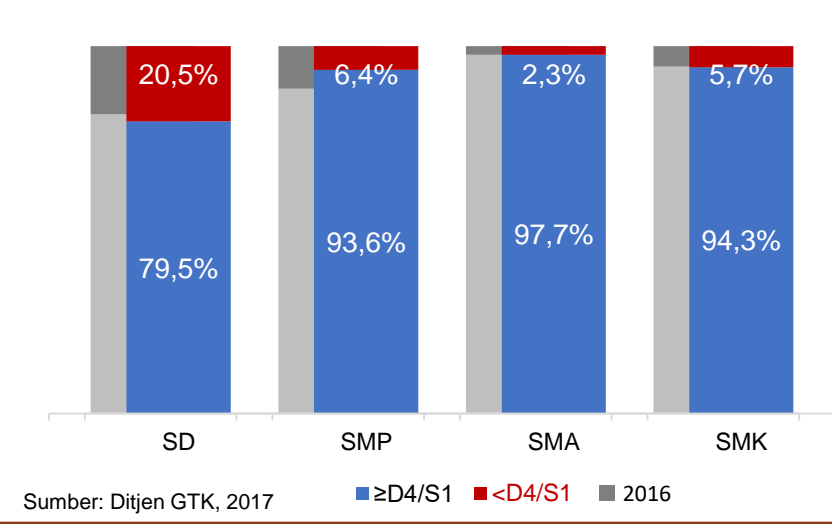
GURU:SISWA	SD	SMP	SMA	SMK
	1:13	1:10	1:11	1:10

GURU PNS:SISWA	SD	SMP	SMA	SMK
	1:25	1:24	1:28	1:31

ROMBEL:SISWA	SD	SMP	SMA	SMK
	1:23	1:26	1:30	1:26

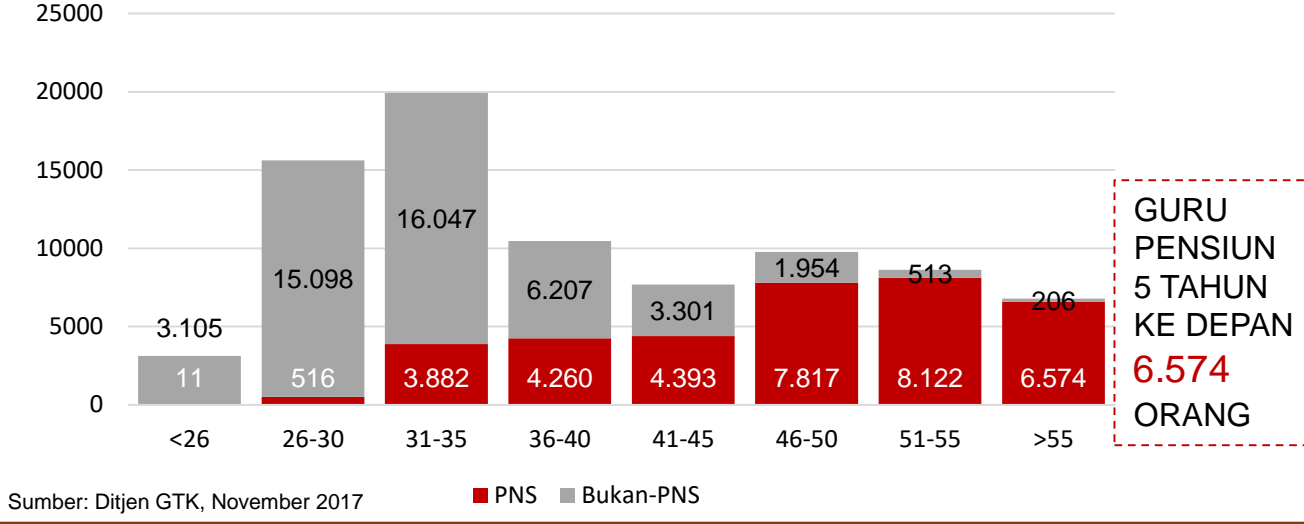
Sumber: PDSPK, November 2017

### KUALIFIKASI GURU



Sumber: Ditjen GTK, 2017

### GURU MENURUT USIA



Sumber: Ditjen GTK, November 2017

GURU PENSUN 5 TAHUN KE DEPAN 6.574 ORANG

### UJI KOMPETENSI GURU PER JENJANG



Sumber: Ditjen GTK, 2016

### SISWA PUTUS SEKOLAH DAN MENGULANG

	SD	SMP	SMA	SMK
<b>PUTUS SEKOLAH</b>	<b>702</b>	<b>672</b>	<b>1.263</b>	<b>1.514</b>
<b>MENGULANG</b>	<b>6.361</b>	<b>498</b>	<b>136</b>	<b>260</b>

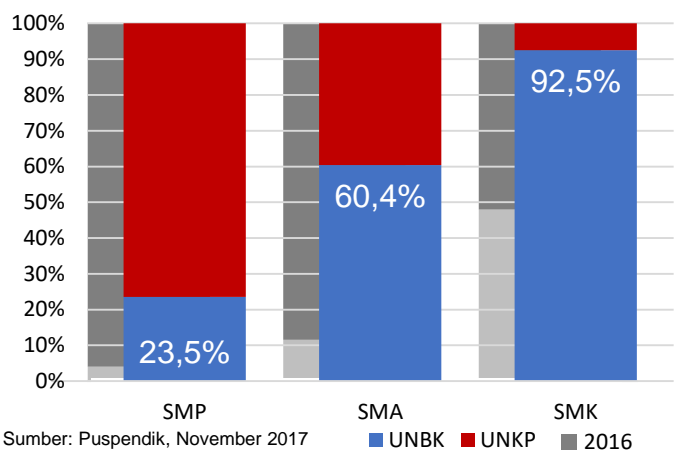
Sumber: PDSPK, November 2017

### PRESTASI SISWA

<b>OLIMPIADE NASIONAL</b>	<b>14</b>
<b>OLIMPIADE INTERNASIONAL</b>	<b>0</b>

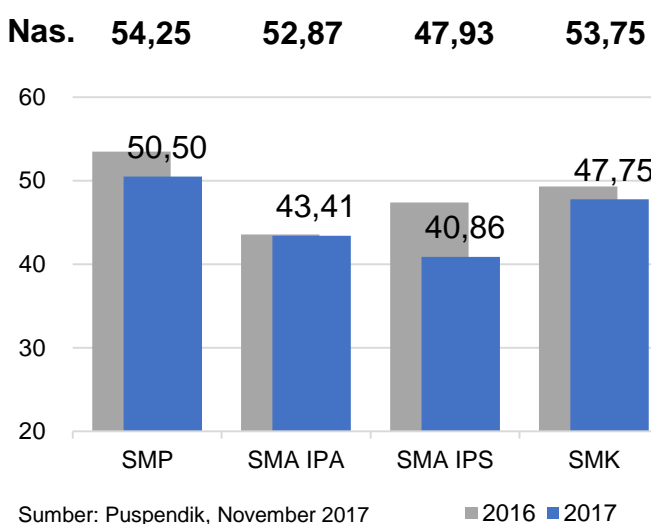
Sumber: Ditjen Dikdasmen, November 2017

### PERSENTASE PESERTA UNBK PER JENJANG



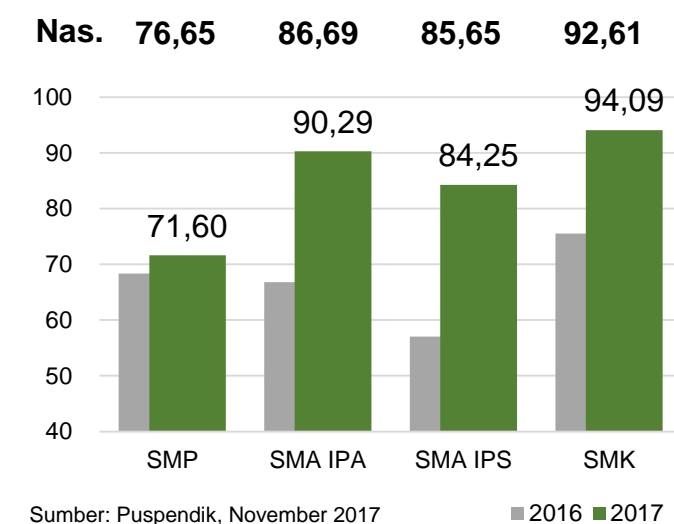
Sumber: Puspendik, November 2017

### HASIL UN



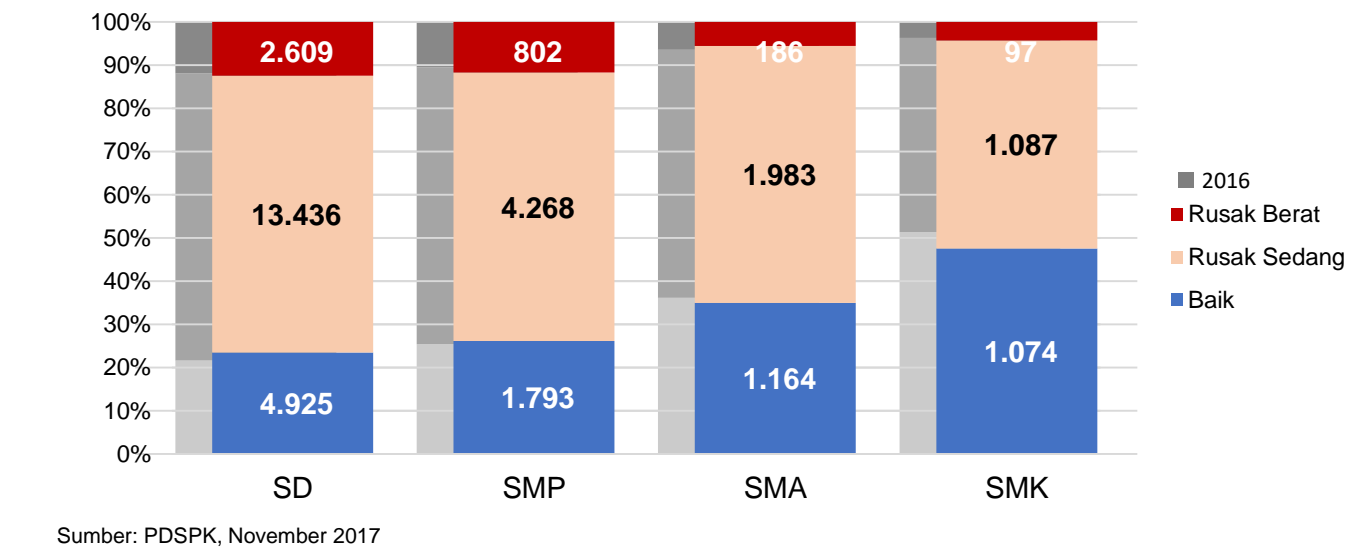
Sumber: Puspendik, November 2017

### SKOR IIUN



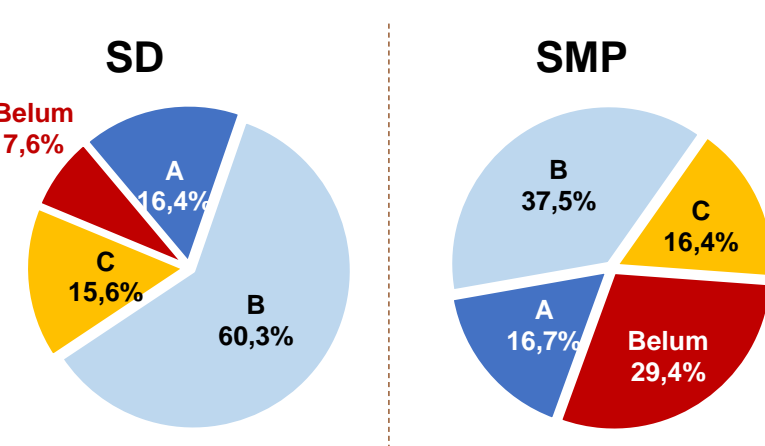
Sumber: Puspendik, November 2017

### KONDISI RUANG KELAS



Sumber: PDSPK, November 2017

### AKREDITASI S/M



### SEKOLAH RINTISAN PELAKSANA PPK

SD	SMP	TOTAL
76	34	110

Sumber: Kemendikbud, September 2017

### GURU KEAHLIAN GANDA

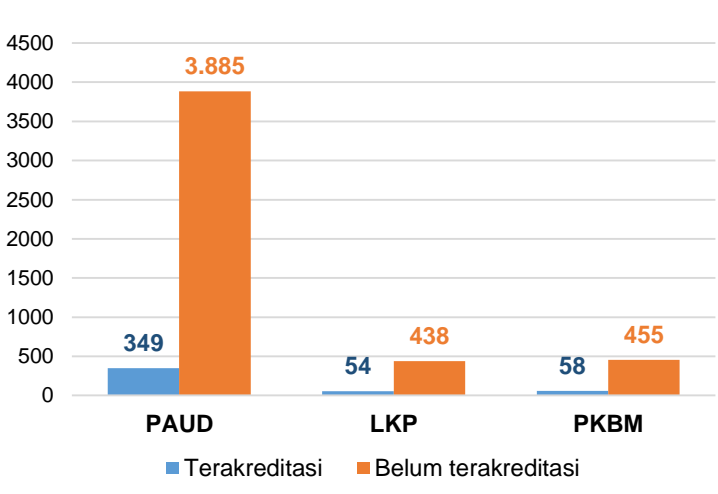
446

### GURU GARIS DEPAN

217

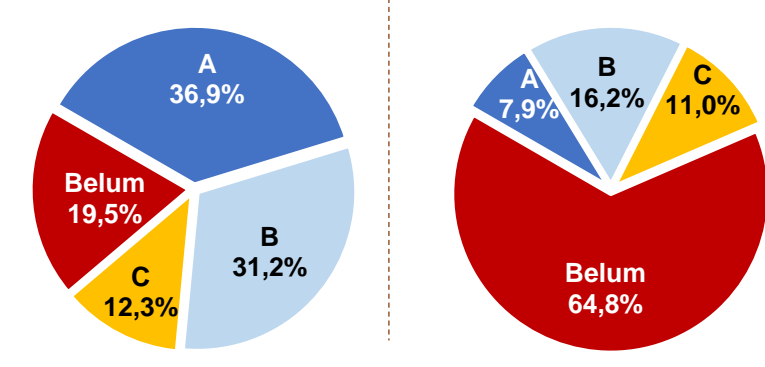
Sumber: Ditjen GTK, November 2017

### AKREDITASI PNF



Sumber: BAN-PNF, November 2017

### SMA



Sumber: BAN-S/M, Desember 2017