

# NERACA PENDIDIKAN DAERAH 2017



## KAB. SIKKA NUSA TENGGARA TIMUR

### DATA PENDIDIKAN DAERAH

Satuan Pendidikan **787**

PAUD → 330  
SD → 335  
SMP → 79  
SMA → 20  
SMK → 16  
SLB → 7

Peserta Didik **86.156**

PAUD → 9.587  
SD → 42.981  
SMP → 17.537  
SMA → 9.289  
SMK → 6.253  
SLB → 509

Ruang Kelas **3.555**

SD → 2.345  
SMP → 617  
SMA → 316  
SMK → 223  
SLB → 54

Guru **5.945**

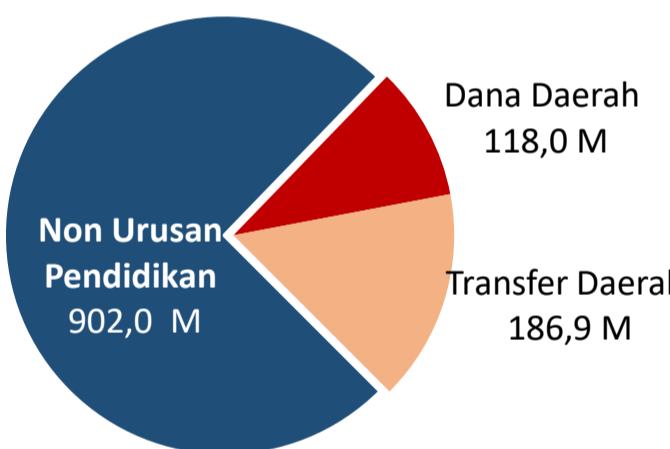
PAUD → 294  
SD → 3.343  
SMP → 1.179  
SMA → 591  
SMK → 482  
SLB → 56

Sumber: PDSPK, November 2017

Sumber: GTK, Juni 2017

### PENDANAAN PENDIDIKAN

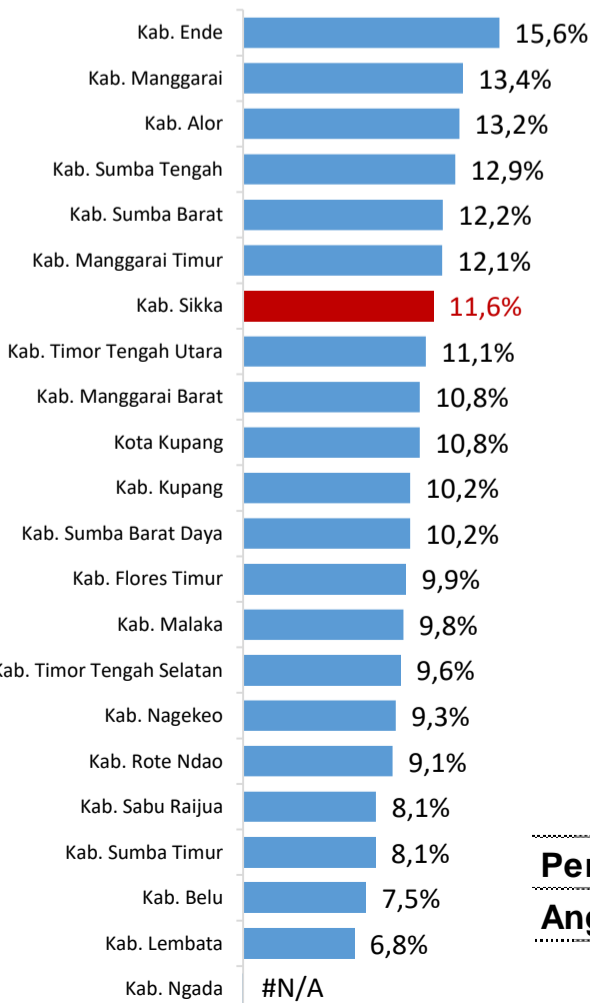
APBD 2017 **Rp1.206,9 M**



Rincian Dana Transfer Daerah Bidang pendidikan

DAK Fisik	14,9 M
TPG	60,6 M
Tamsil	3,4 M
Tunjangan Khusus Guru	4,8 M
DAU (Gaji GTK PNSD)	99,2 M
BOP PAUD	4,0 M

Persentase urusan pendidikan (di luar transfer daerah)



Sumber: Kemdagri, November 2017

Trend Alokasi Anggaran Pendidikan dalam APBD

	2015	2016	2017
	15,5%	11,8%	11,6%

ALOKASI ANGGARAN BANTUAN PEMERINTAH (APBN)

PAUD-DIKMAS	0 M
SD	3,7 M
SMP	1 M
GTK	4,6 M
Total	9,3 M

Sumber: Kemendikbud, November 2017

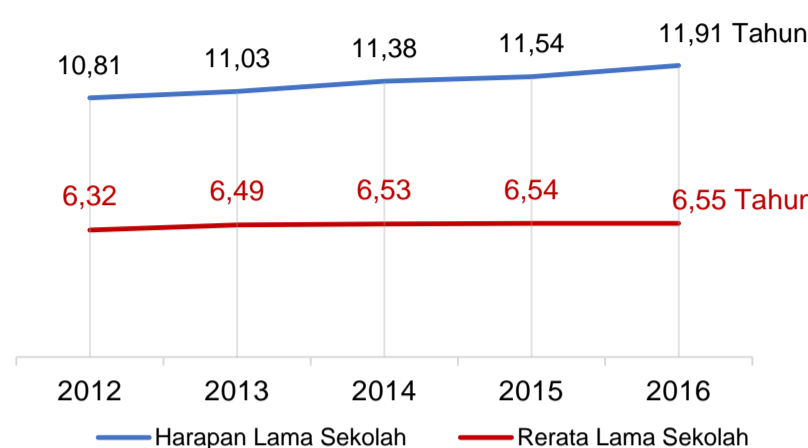
PERSENTASE REALISASI PROGRAM INDONESIA PINTAR

	SD	SMP	SMA	SMK
Penerima	30,8%	35,4%	55,4%	32,7%
Anggaran	31,1%	38,2%	61,6%	37,2%

Sumber: sipintar.web.id, Desember 2017

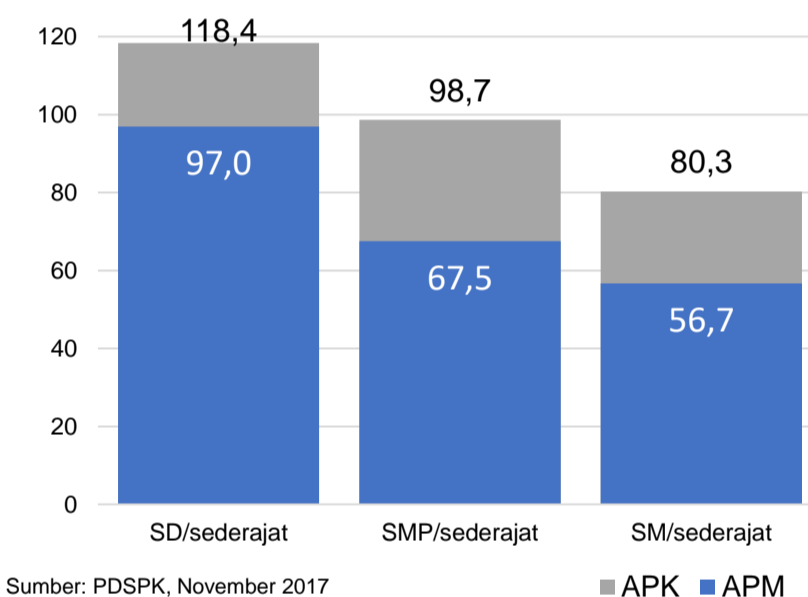
### INDEKS PEMBANGUNAN MANUSIA 2016

**62,4** NUSA TENGGARA TIMUR **63,1** NASIONAL **70,18**



Sumber: BPS, Oktober 2017

### APK DAN APM 2016/2017 (persentase)



Sumber: PDSPK, November 2017

### KEBUDAYAAN

JENIS	JUMLAH
Cagar Budaya	0
Desa Adat	0
Museum	0
Rumah Budaya Nusantara	0
Sanggar dan Komunitas	0
Warisan Budaya Tak Benda	0

Sumber: Ditjen Kebudayaan, November 2017

### BAHASA DAERAH

Sumber: BPPB, November 2017

### RASIO PENDIDIKAN

#### GURU:SISWA

SD	SMP	SMA	SMK
1:13	1:15	1:16	1:13

#### GURU PNS:SISWA

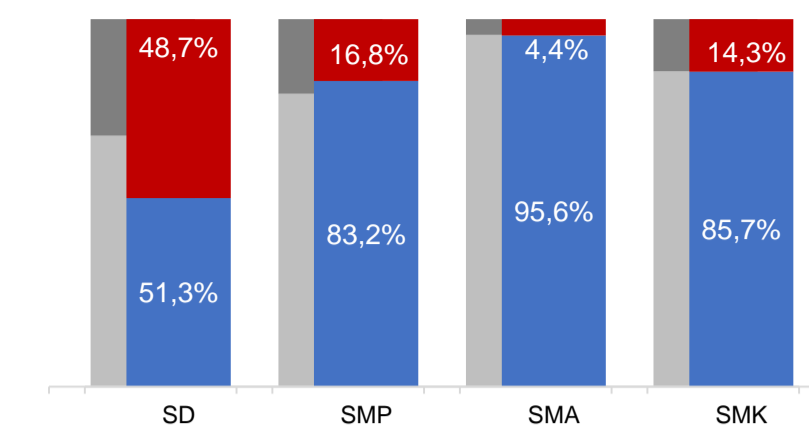
SD	SMP	SMA	SMK
1:22	1:36	1:36	1:37

#### ROMBEL:SISWA

SD	SMP	SMA	SMK
1:19	1:27	1:29	1:24

Sumber: PDSPK, November 2017

### KUALIFIKASI GURU

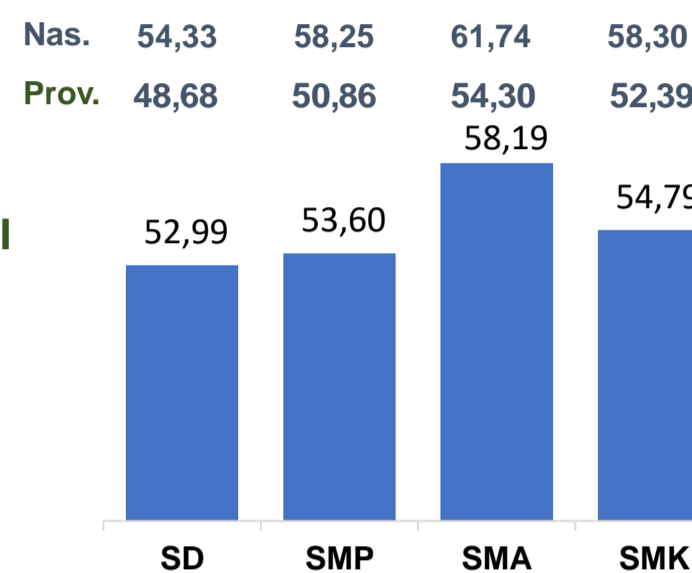


Sumber: Ditjen GTK, 2017

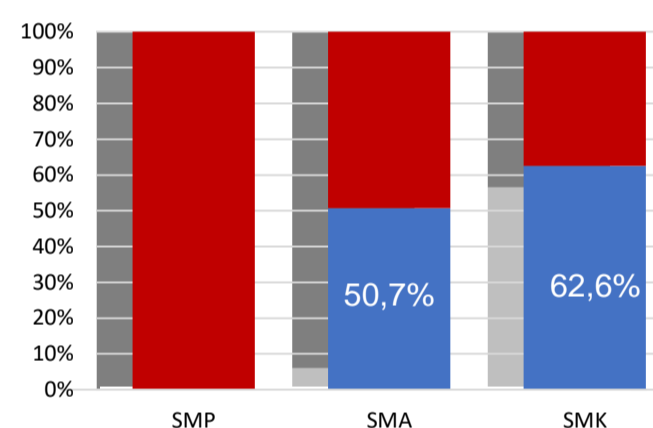
### UJI KOMPETENSI GURU PER JENJANG



Sumber: Ditjen GTK, 2016

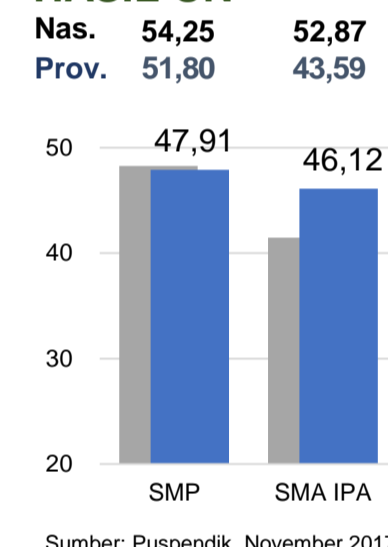


### PERSENTASE PESERTA UNBK PER JENJANG



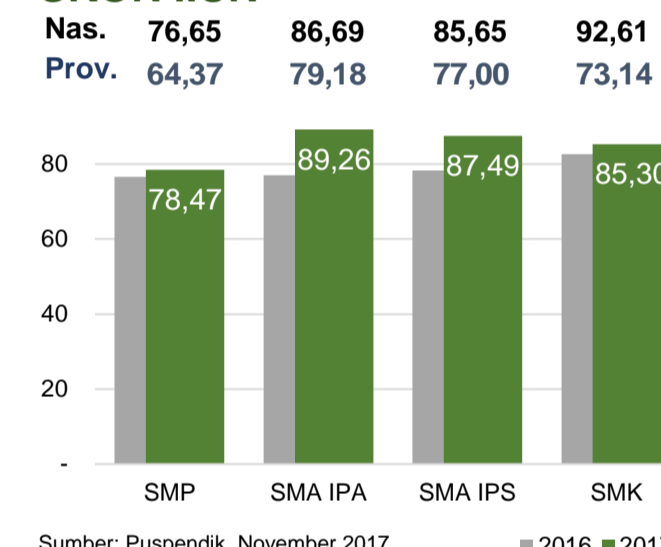
Sumber: Puspendik, November 2017

### HASIL UN



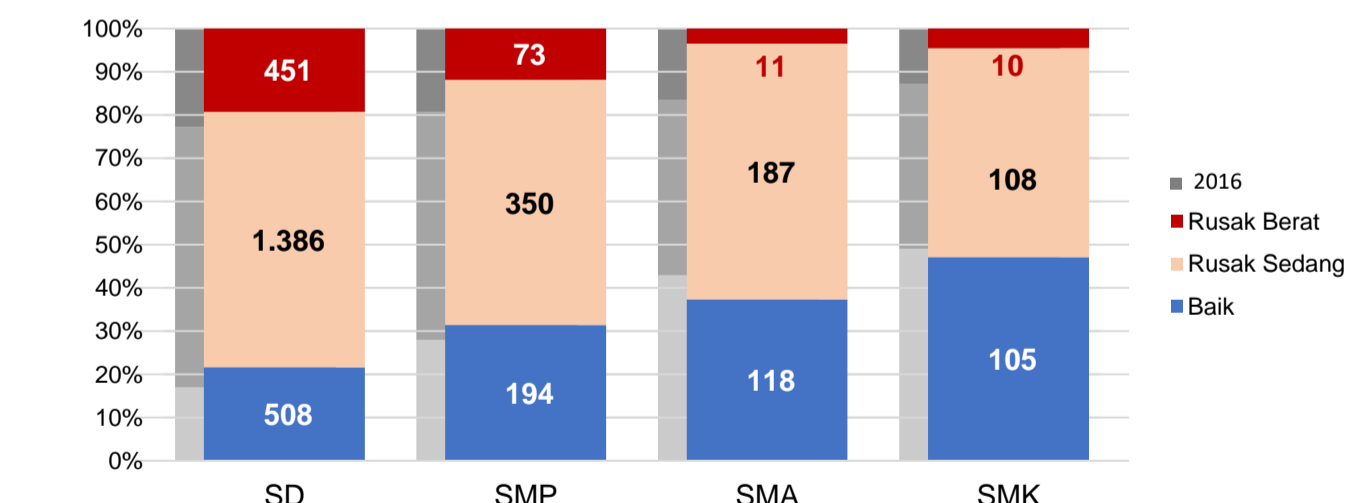
Sumber: Puspendik, November 2017

### SKOR IUUN



Sumber: Puspendik, November 2017

### KONDISI RUANG KELAS



Sumber: PDSPK, November 2017

### SEKOLAH RINTISAN PELAKSANA PPK

SD	SMP	TOTAL
2	3	5

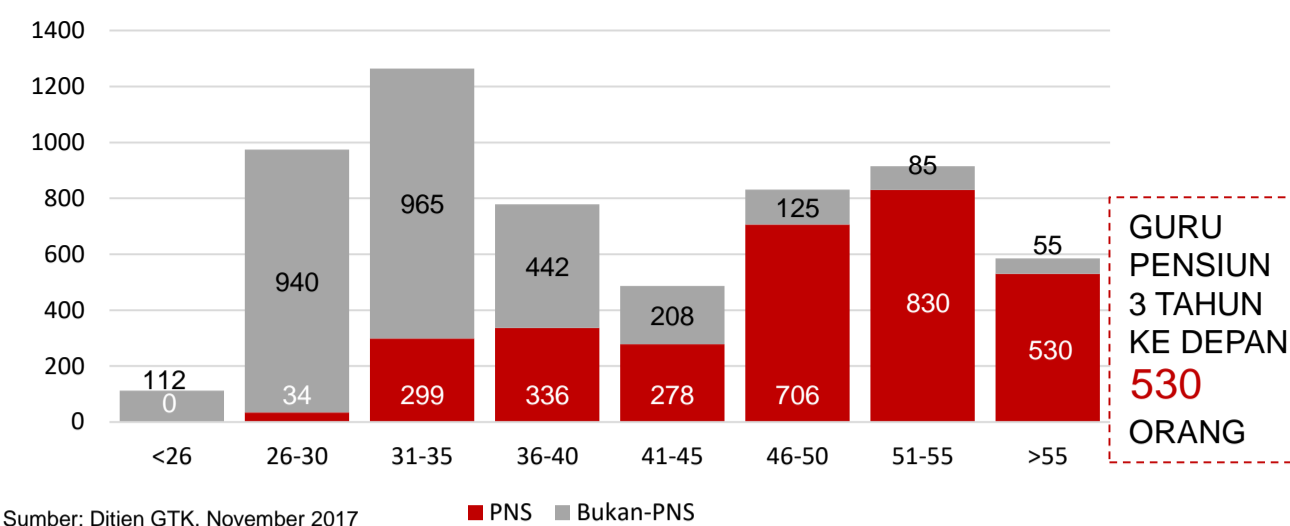
Sumber: Kemendikbud, September 2017

### GURU KEAHLIAN GANDA

### GURU GARIS DEPAN

Sumber: Ditjen GTK, November 2017

### GURU MENURUT USIA



Sumber: Ditjen GTK, November 2017

### SISWA PUTUS SEKOLAH DAN MENGULANG

	SD	SMP	SMA	SMK
PUTUS SEKOLAH	111	115	92	204
MENGULANG	2.670	17	108	18

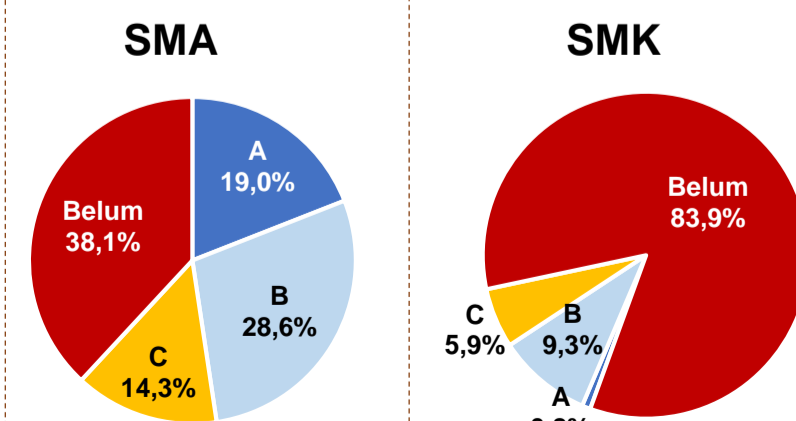
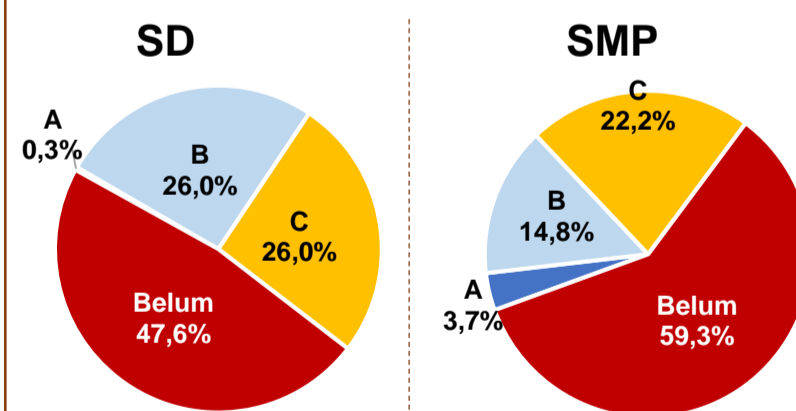
Sumber: PDSPK, November 2017

### PRESTASI SISWA

OLIMPIADE NASIONAL	3
OLIMPIADE INTERNASIONAL	0

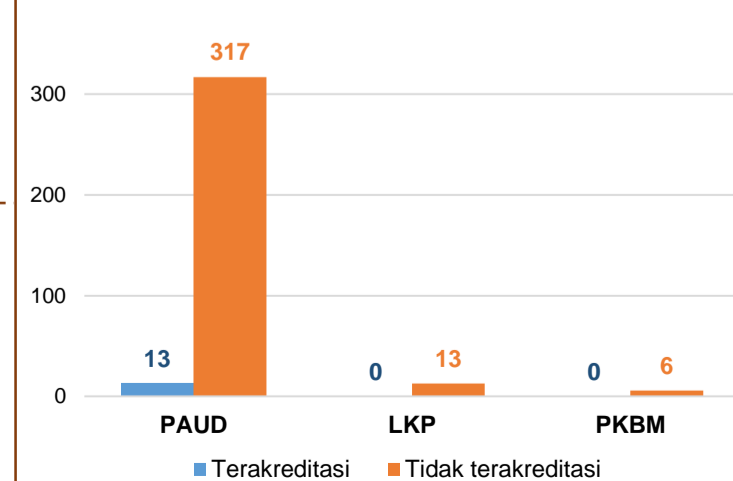
Sumber: Ditjen Dikdasmen, November 2017

### AKREDITASI S/M



Sumber: BAN-S/M, Desember 2017

### AKREDITASI PNF



Sumber: BAN-PNF, November 2017