

NERACA PENDIDIKAN DAERAH 2017



KAB. ENDE NUSA TENGGARA TIMUR

DATA PENDIDIKAN DAERAH

Satuan Pendidikan **747**

PAUD →	288
SD →	333
SMP →	88
SMA →	21
SMK →	16
SLB →	1

Peserta Didik **68.802**

PAUD →	4.938
SD →	35.541
SMP →	14.838
SMA →	7.758
SMK →	5.597
SLB →	130

Ruang Kelas **3.355**

SD →	2.226
SMP →	636
SMA →	293
SMK →	176
SLB →	24

Guru **6.056**

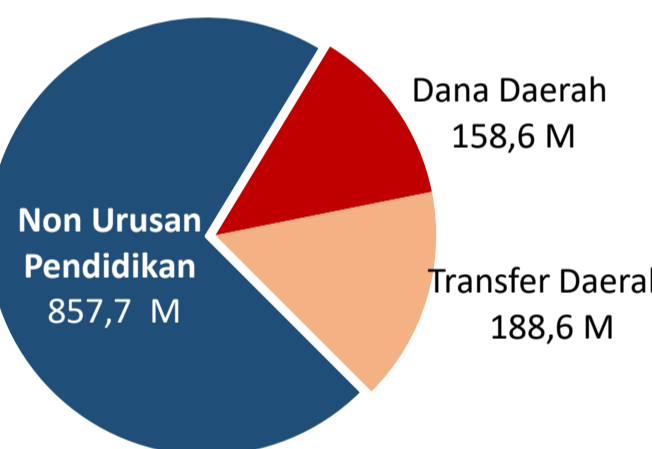
PAUD →	328
SD →	3.225
SMP →	1.336
SMA →	646
SMK →	489
SLB →	32

Sumber: PDSPK, November 2017

Sumber: GTK, Juni 2017

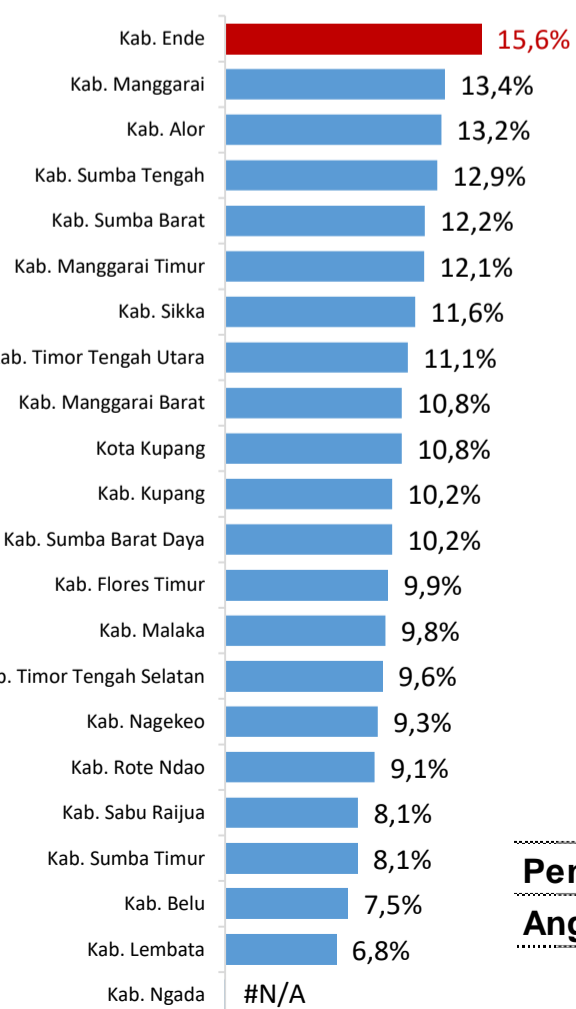
PENDANAAN PENDIDIKAN

APBD 2017 Rp1.204,8 M



Rincian Dana Transfer Daerah Bidang pendidikan	
DAK Fisik	11,3 M
TPG	62,3 M
Tamsil	2,9 M
Tunjangan Khusus Guru	4,2 M
DAU (Gaji GTK PNSD)	105,6 M
BOP PAUD	2,2 M

Persentase urusan pendidikan (di luar transfer daerah)



Trend Alokasi Anggaran Pendidikan dalam APBD

Tahun	2015	2016	2017
Persentase	17,3%	15,8%	15,6%

ALOKASI ANGGARAN BANTUAN PEMERINTAH (APBN)

Program	Jumlah
PAUD-DIKMAS	0,4 M
SD	1,4 M
SMP	0 M
GTK	5,9 M
Total	7,7 M

Sumber: Kemendikbud, November 2017

PERSENTASE REALISASI PROGRAM INDONESIA PINTAR

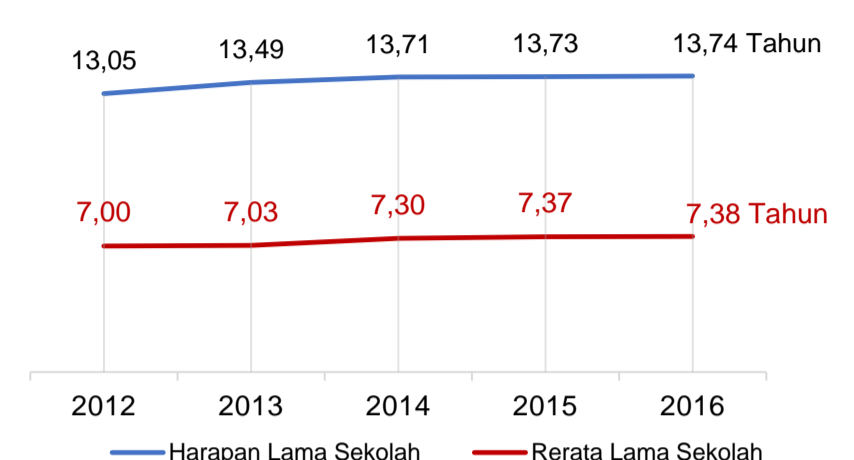
	SD	SMP	SMA	SMK
Penerima	63,7%	55,7%	63,2%	60,8%
Anggaran	66,0%	61,0%	69,0%	67,3%

Sumber: sipintar.web.id, Desember 2017

Sumber: Kemdagri, November 2017

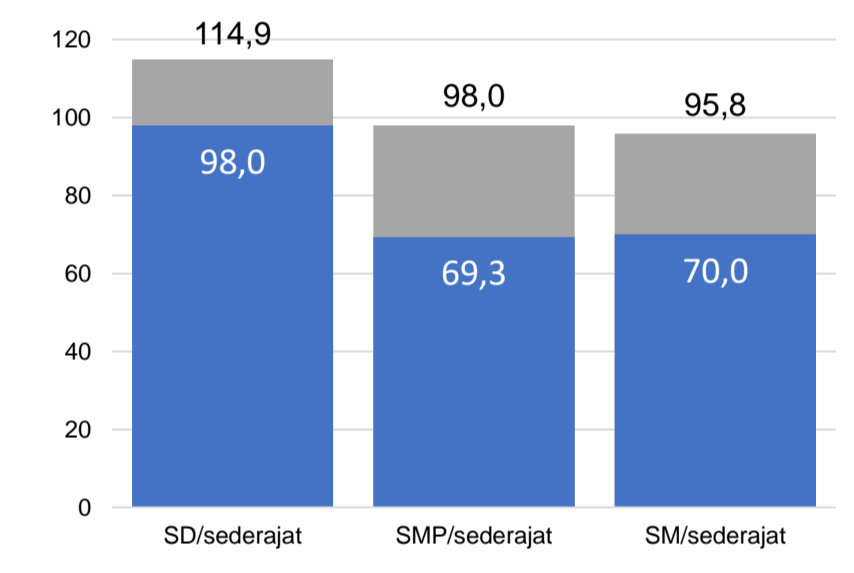
INDEKS PEMBANGUNAN MANUSIA 2016

65,7 NUSA TENGGARA TIMUR **63,1** NASIONAL **70,18**



Sumber: BPS, Oktober 2017

APK DAN APM 2016/2017 (persentase)



Sumber: PDSPK, November 2017

KEBUDAYAAN

JENIS	JUMLAH
Cagar Budaya	1
Desa Adat	0
Museum	0
Rumah Budaya Nusantara	0
Sanggar dan Komunitas	2
Warisan Budaya Tak Benda	0

Sumber: Ditjen Kebudayaan, November 2017

BAHASA DAERAH **1**

Sumber: BPPB, November 2017

RASIO PENDIDIKAN

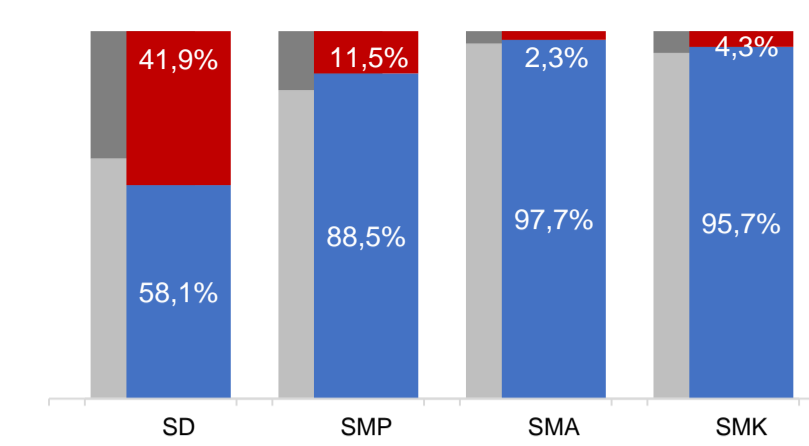
GURU:SISWA	SD	SMP	SMA	SMK
Rasio	1:11	1:11	1:12	1:11

GURU PNS:SISWA	SD	SMP	SMA	SMK
Rasio	1:19	1:24	1:27	1:23

ROMBEL:SISWA	SD	SMP	SMA	SMK
Rasio	1:17	1:25	1:26	1:25

Sumber: PDSPK, November 2017

KUALIFIKASI GURU



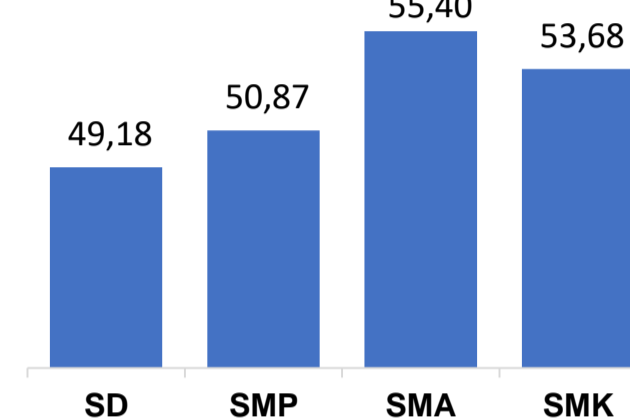
Sumber: Ditjen GTK, 2017

UJI KOMPETENSI GURU PER JENJANG

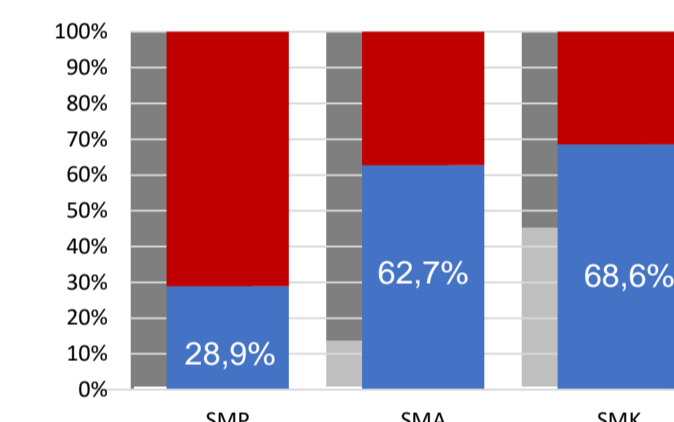


Sumber: Ditjen GTK, 2016

	Nas.	54,33	58,25	61,74	58,30
Prov.	48,68	50,86	54,30	52,39	



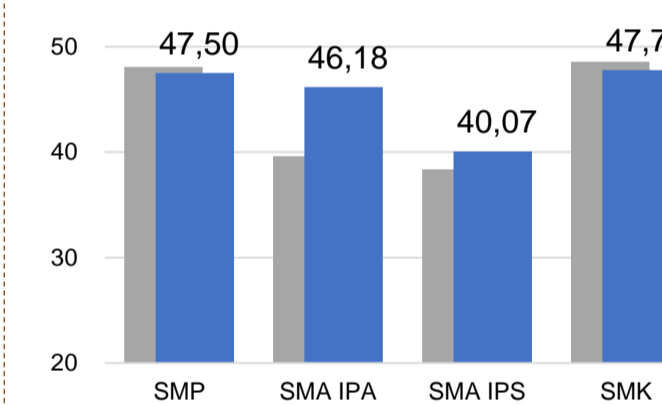
PERSENTASE PESERTA UNBK PER JENJANG



Sumber: Puspendik, November 2017

HASIL UN

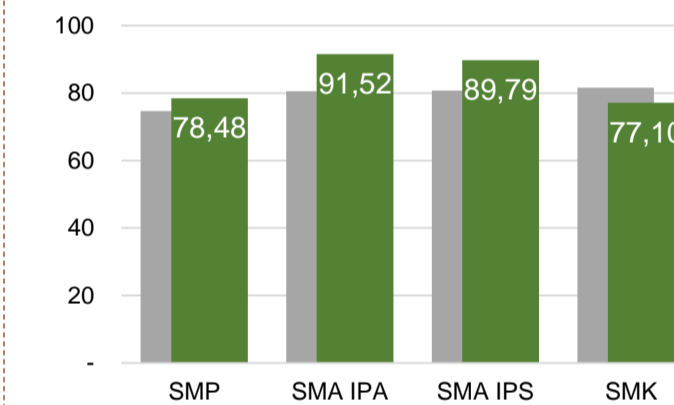
	Nas.	54,25	52,87	47,93	53,75
Prov.	51,80	43,59	40,85	49,64	



Sumber: Puspendik, November 2017

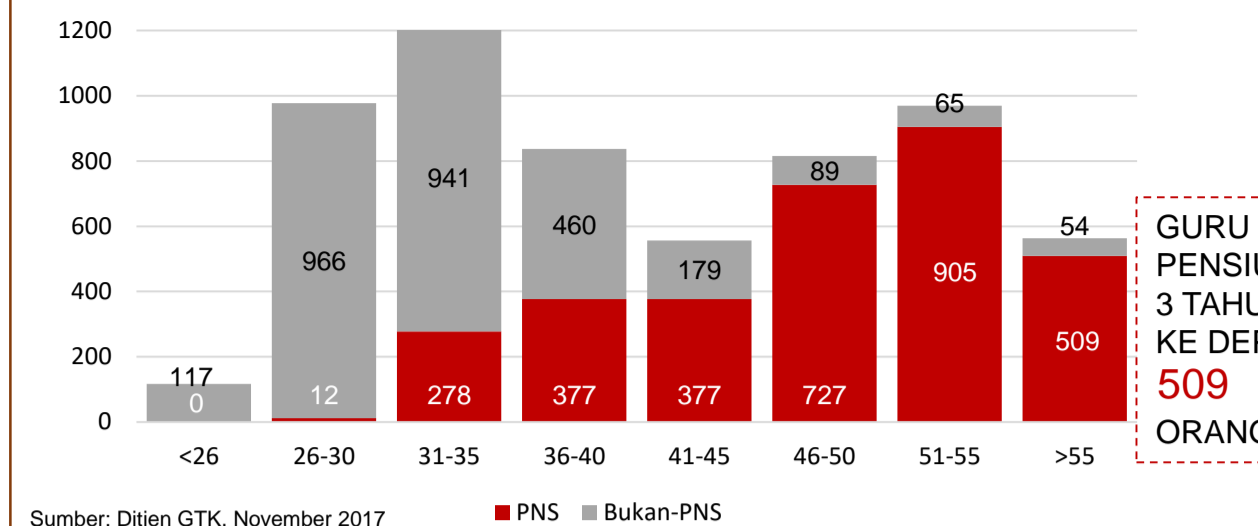
SKOR IIUN

	Nas.	76,65	86,69	85,65	92,61
Prov.	64,37	79,18	77,00	73,14	



Sumber: Puspendik, November 2017

GURU MENURUT USIA



Sumber: Ditjen GTK, November 2017

KAB. ENDE

GURU PENSUN 3 TAHUN KE DEPAN **509** ORANG

SISWA PUTUS SEKOLAH DAN MENGULANG

	SD	SMP	SMA	SMK
PUTUS SEKOLAH	75	99	76	142
MENGULANG	1.431	7	10	18

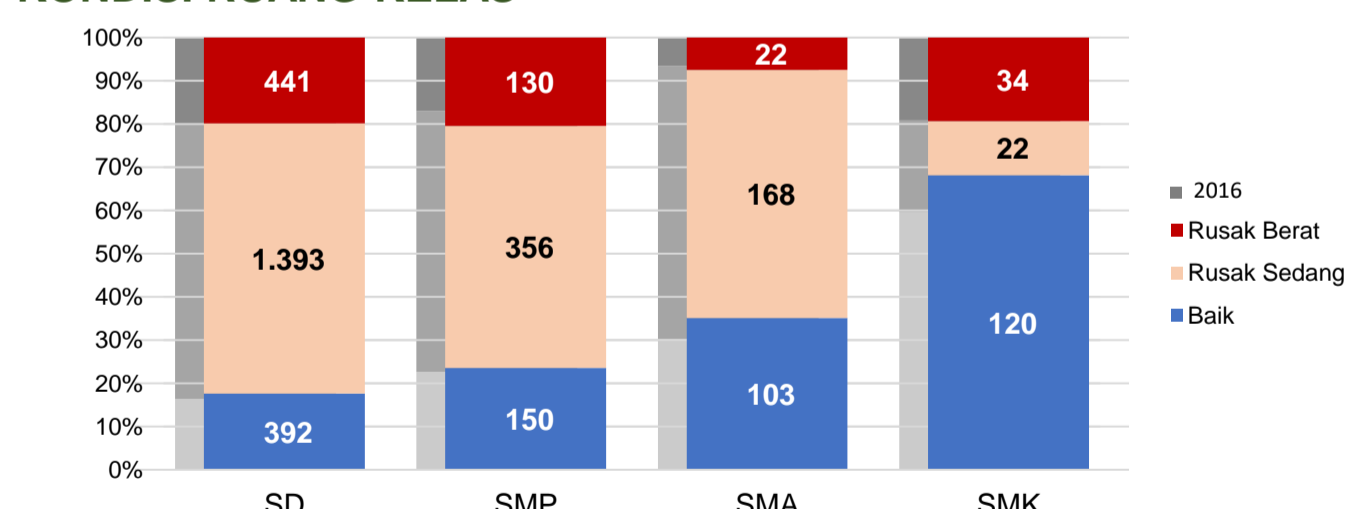
Sumber: PDSPK, November 2017

PRESTASI SISWA

OLIMPIADE NASIONAL	0
OLIMPIADE INTERNASIONAL	0

Sumber: Ditjen Dikdasmen, November 2017

KONDISI RUANG KELAS



Sumber: PDSPK, November 2017

SEKOLAH RINTISAN PELAKSANA PPK

	SD	SMP	TOTAL
Jumlah	2	2	4

Sumber: Kemendikbud, September 2017

GURU KEAHLIAN GANDA

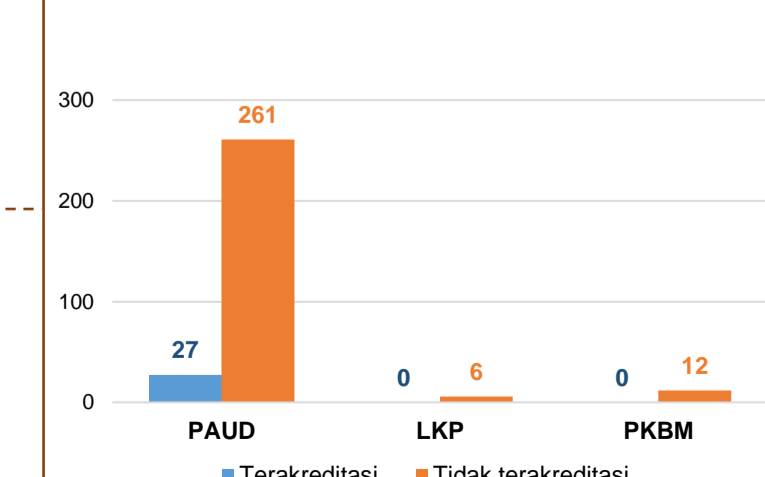
32

GURU GARIS DEPAN

0

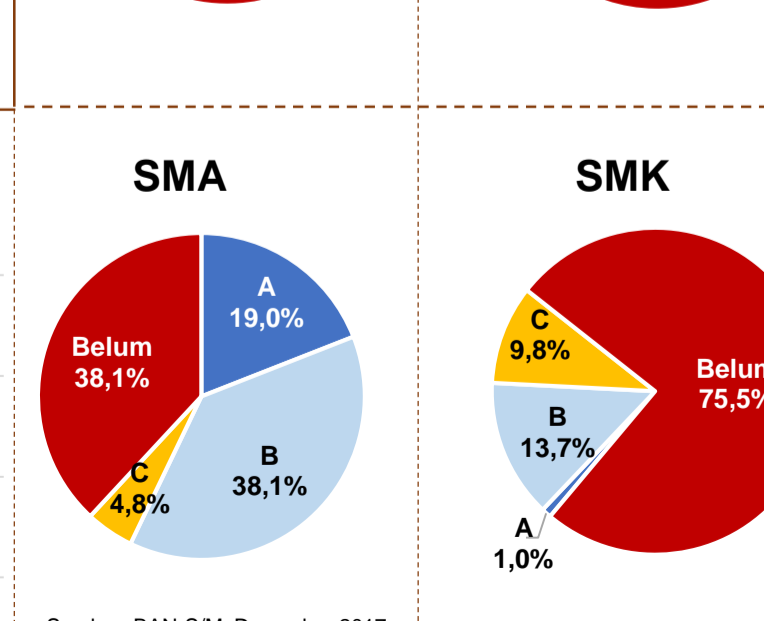
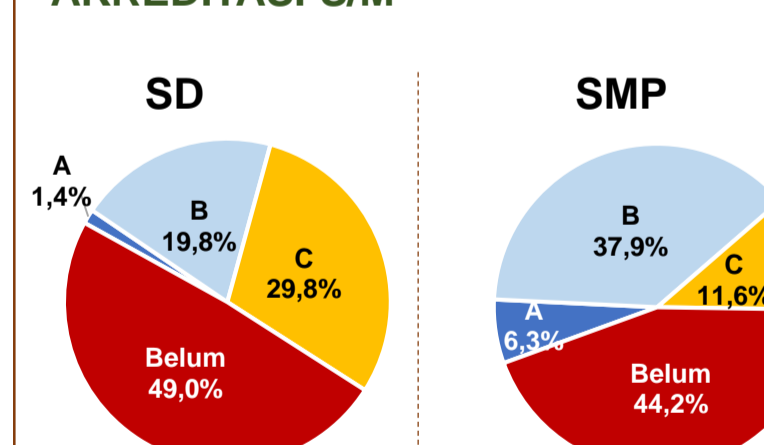
Sumber: Ditjen GTK, November 2017

AKREDITASI PNF



Sumber: BAN-PNF, November 2017

AKREDITASI S/M



Sumber: BAN-S/M, Desember 2017