

# NERACA PENDIDIKAN DAERAH 2017



## KAB. NGADA NUSA TENGGARA TIMUR

### DATA PENDIDIKAN DAERAH

Satuan Pendidikan **408**

PAUD → 151  
SD → 172  
SMP → 60  
SMA → 13  
SMK → 10  
SLB → 2

Peserta Didik **43.230**

PAUD → 3.811  
SD → 21.231  
SMP → 10.548  
SMA → 5.593  
SMK → 1.979  
SLB → 68

Ruang Kelas **1.942**

SD → 1.189  
SMP → 444  
SMA → 184  
SMK → 105  
SLB → 20

Guru **3.219**

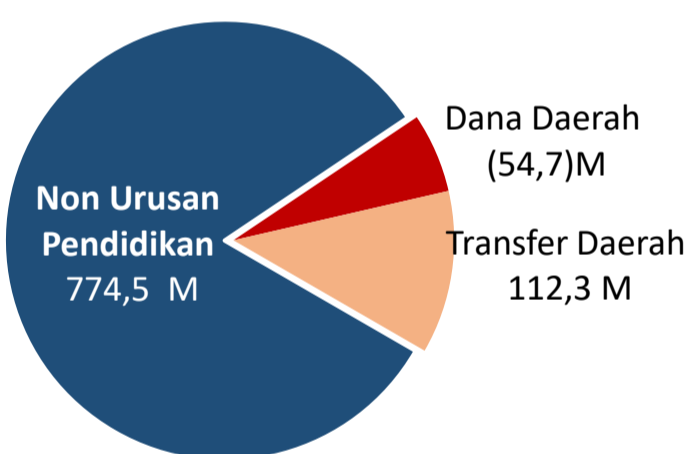
PAUD → 207  
SD → 1.617  
SMP → 798  
SMA → 371  
SMK → 201  
SLB → 25

Sumber: PDSPK, November 2017

Sumber: GTK, Juni 2017

### PENDANAAN PENDIDIKAN

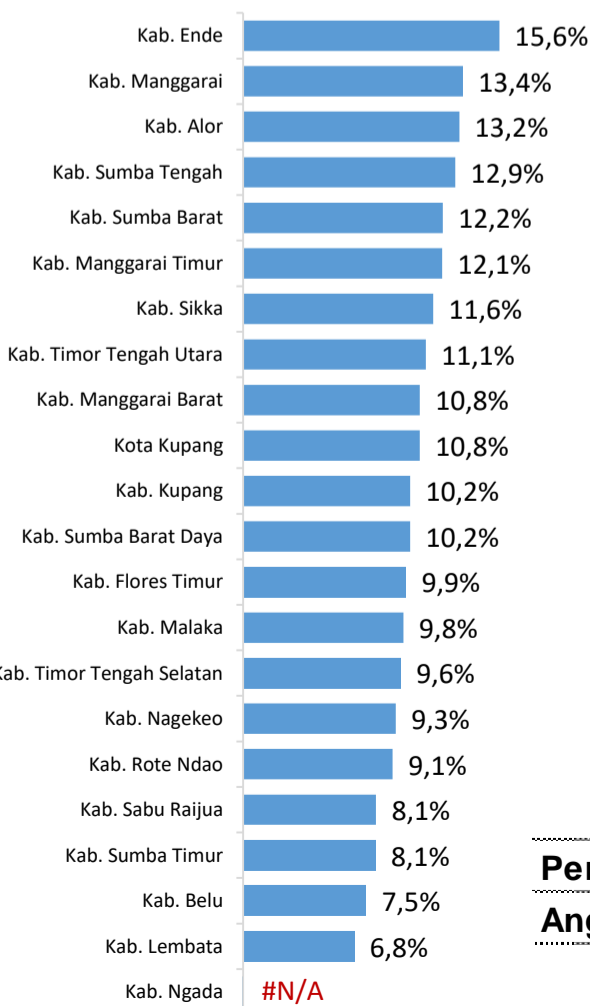
APBD 2017 **Rp832,0 M**



Rincian Dana Transfer Daerah Bidang pendidikan

DAK Fisik	9,1 M
TPG	37,8 M
Tamsil	1,9 M
Tunjangan Khusus Guru	2,3 M
DAU (Gaji GTK PNSD)	59,8 M
BOP PAUD	1,5 M

Persentase urusan pendidikan (di luar transfer daerah)



Sumber: Kemdagri, November 2017

Trend Alokasi Anggaran Pendidikan dalam APBD

2015	2016	2017
10,9%	9,1%	#N/A

ALOKASI ANGGARAN BANTUAN PEMERINTAH (APBN)

PAUD-DIKMAS	0,2 M
SD	8,4 M
SMP	0 M
GTK	1,4 M
Total	10 M

Sumber: Kemendikbud, November 2017

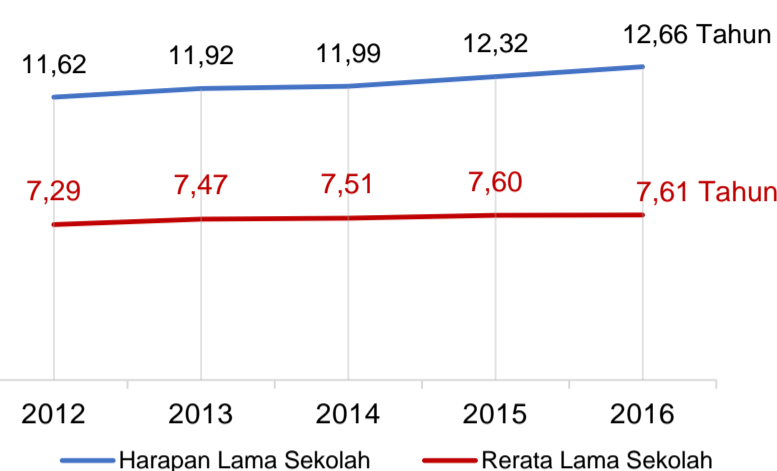
PERSENTASE REALISASI PROGRAM INDONESIA PINTAR

	SD	SMP	SMA	SMK
Penerima	54,7%	50,4%	33,9%	52,9%
Anggaran	56,5%	54,6%	38,6%	58,6%

Sumber: sipintar.web.id, Desember 2017

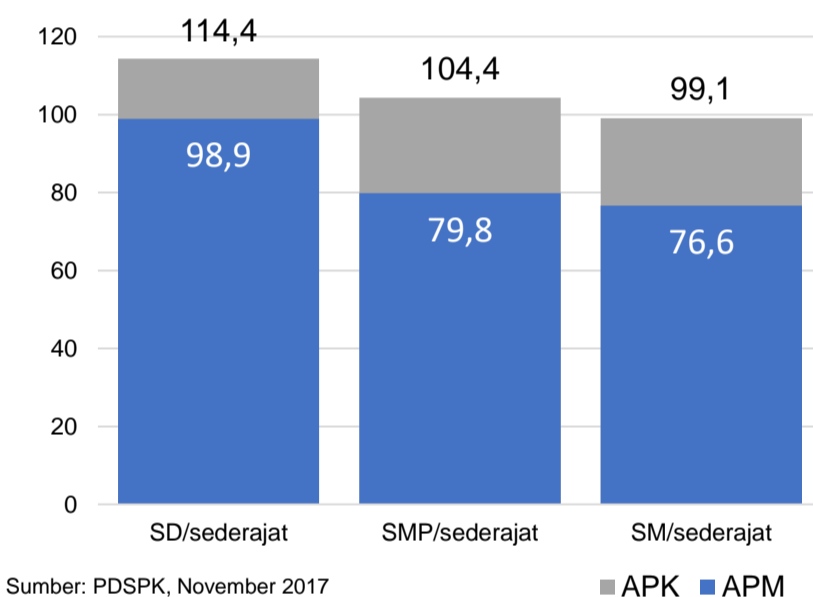
### INDEKS PEMBANGUNAN MANUSIA 2016

**65,6** NUSA TENGGARA TIMUR **63,1** NASIONAL **70,18**



Sumber: BPS, Oktober 2017

### APK DAN APM 2016/2017 (persentase)



Sumber: PDSPK, November 2017

### KEBUDAYAAN

JENIS	JUMLAH
Cagar Budaya	0
Desa Adat	0
Museum	0
Rumah Budaya Nusantara	0
Sanggar dan Komunitas	0
Warisan Budaya Tak Benda	0

Sumber: Ditjen Kebudayaan, November 2017

### BAHASA DAERAH

**4**

Sumber: BPPB, November 2017

### RASIO PENDIDIKAN

GURU:SISWA

SD	SMP	SMA	SMK
1:13	1:13	1:15	1:10

GURU PNS:SISWA

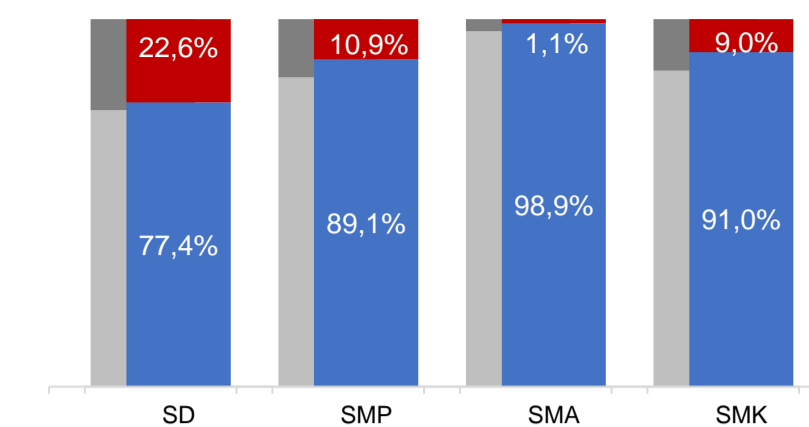
SD	SMP	SMA	SMK
1:21	1:26	1:30	1:28

ROMBEL:SISWA

SD	SMP	SMA	SMK
1:19	1:26	1:28	1:17

Sumber: PDSPK, November 2017

### KUALIFIKASI GURU

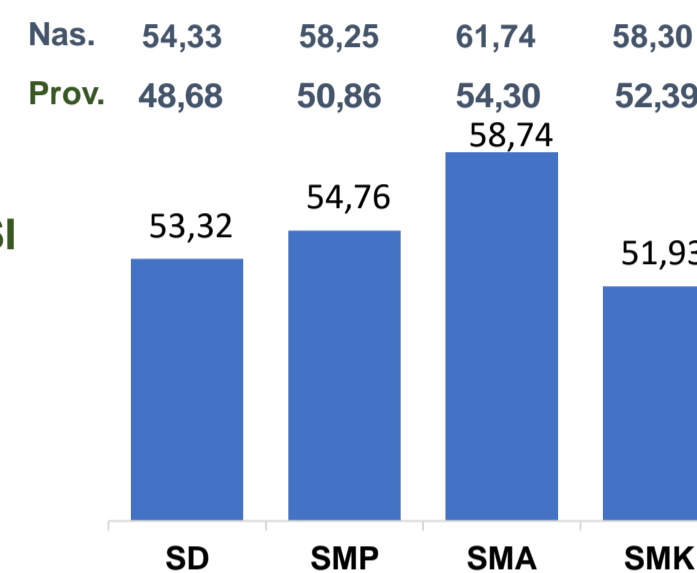


Sumber: Ditjen GTK, 2017

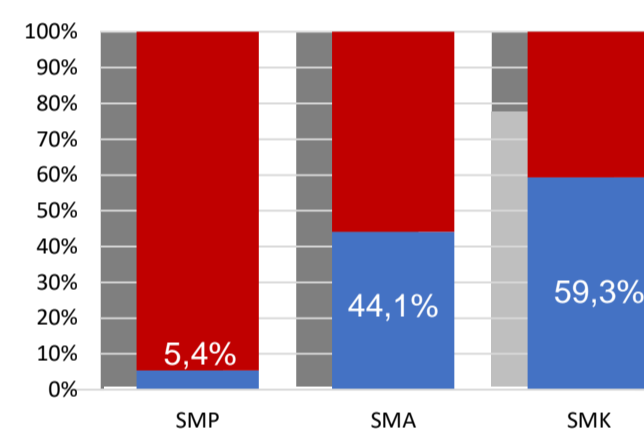
### UJI KOMPETENSI GURU PER JENJANG



Sumber: Ditjen GTK, 2016

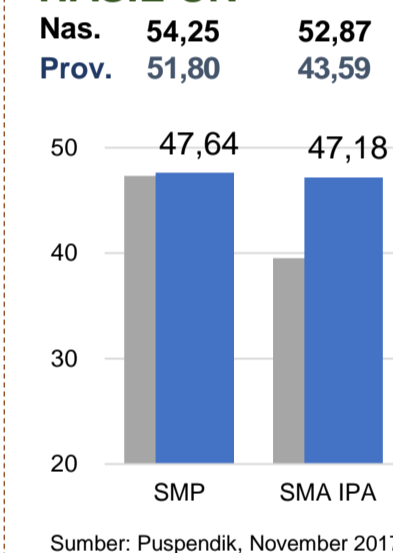


### PERSENTASE PESERTA UNBK PER JENJANG



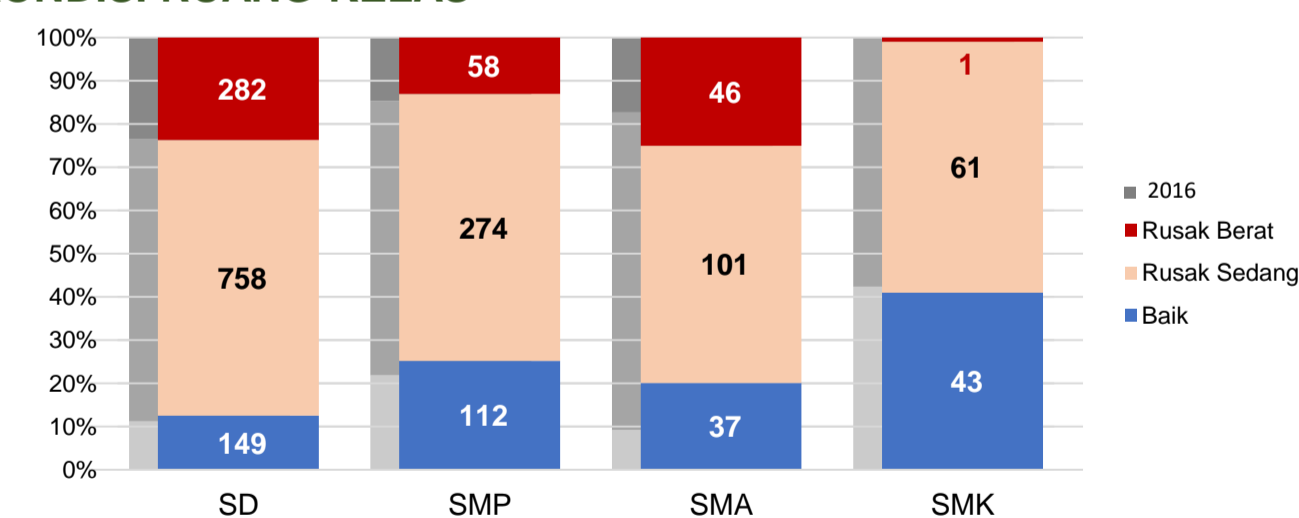
Sumber: Puspendik, November 2017

### HASIL UN



Sumber: Puspendik, November 2017

### KONDISI RUANG KELAS



Sumber: PDSPK, November 2017

### SEKOLAH RINTISAN PELAKSANA PPK

SD	SMP	TOTAL
2	2	4

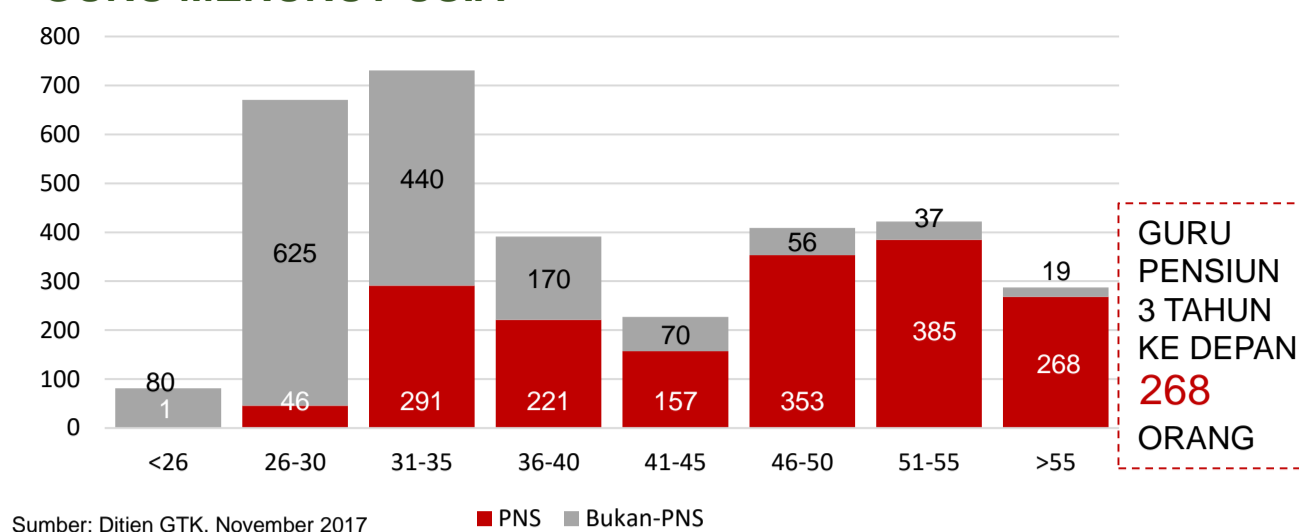
Sumber: Kemendikbud, September 2017

### GURU KEAHLIAN GANDA

### GURU GARIS DEPAN

Sumber: Ditjen GTK, November 2017

### GURU MENURUT USIA



Sumber: Ditjen GTK, November 2017

GURU PENSUN 3 TAHUN KE DEPAN **268** ORANG

### SISWA PUTUS SEKOLAH DAN MENGULANG

	SD	SMP	SMA	SMK
PUTUS SEKOLAH	12	19	28	19
MENGULANG	235	16	6	5

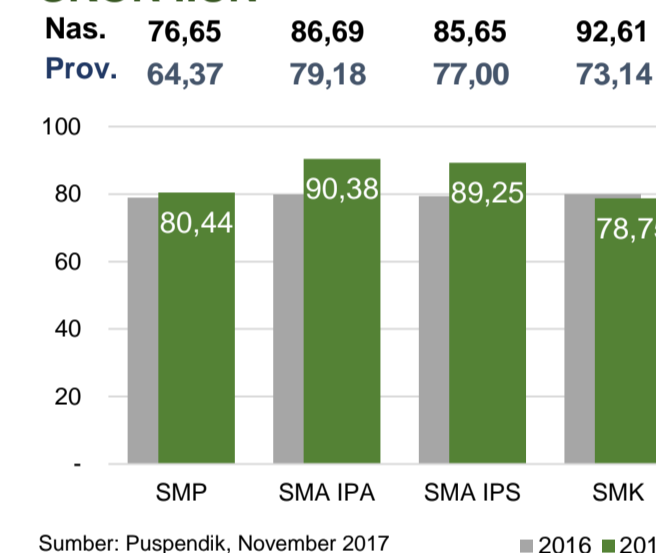
Sumber: PDSPK, November 2017

### PRESTASI SISWA

OLIMPIADE NASIONAL	0
OLIMPIADE INTERNASIONAL	0

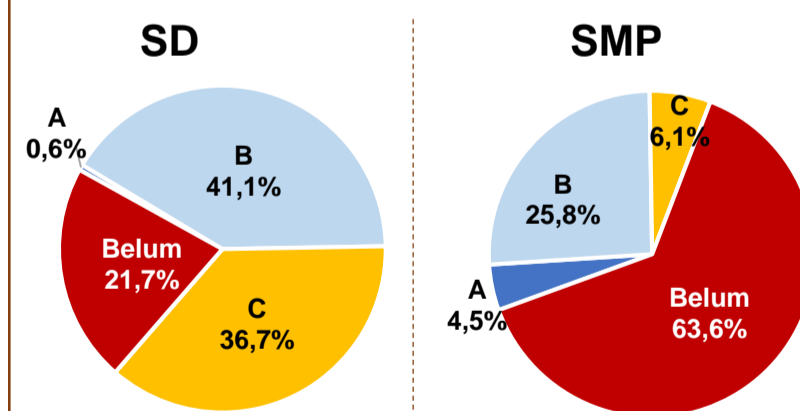
Sumber: Ditjen Dikdasmen, November 2017

### SKOR IIUN

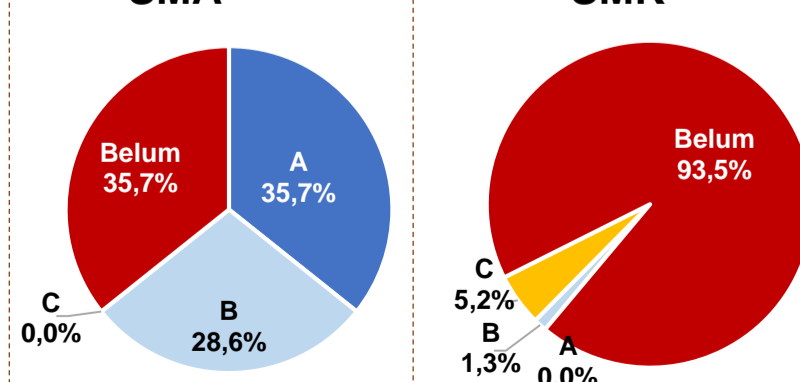


Sumber: Puspendik, November 2017

### AKREDITASI S/M

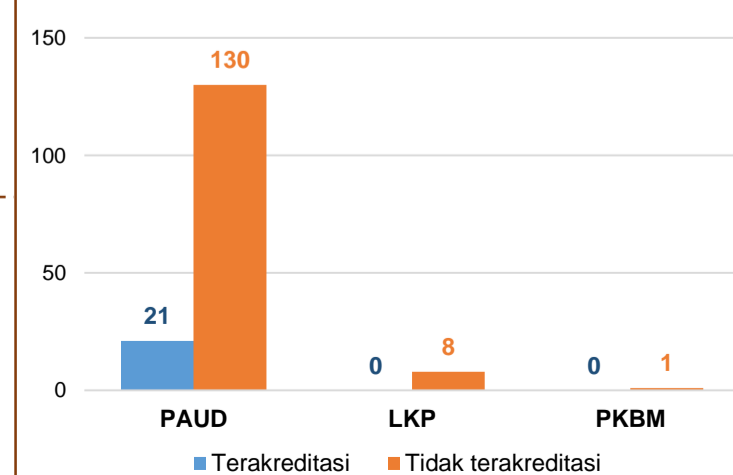


### SMA



Sumber: BAN-S/M, Desember 2017

### AKREDITASI PNF



Sumber: BAN-PNF, November 2017