

# NERACA PENDIDIKAN DAERAH 2017



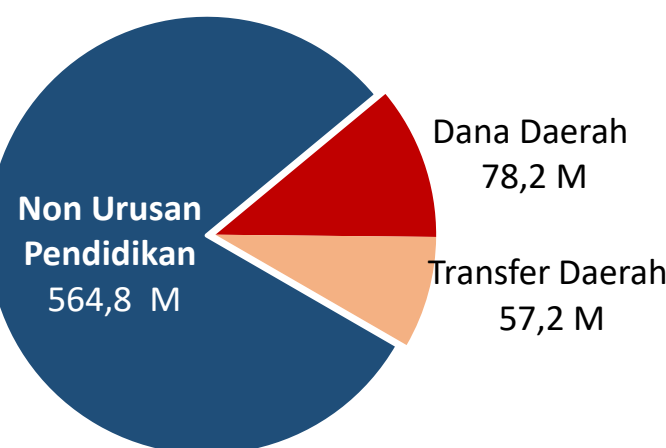
## KAB. SUMBA BARAT NUSA TENGGARA TIMUR

### DATA PENDIDIKAN DAERAH

<b>Satuan Pendidikan</b> <b>327</b>	<b>Peserta Didik</b> <b>40.871</b>
PAUD → 180	PAUD → 1.891
SD → 89	SD → 21.510
SMP → 40	SMP → 9.727
SMA → 8	SMA → 5.176
SMK → 7	SMK → 2.435
SLB → 3	SLB → 132
<b>Ruang Kelas</b> <b>1.538</b>	<b>Guru</b> <b>2.359</b>
SD → 968	PAUD → 93
SMP → 330	SD → 1.162
SMA → 133	SMP → 612
SMK → 89	SMA → 249
SLB → 18	SMK → 223
	SLB → 20

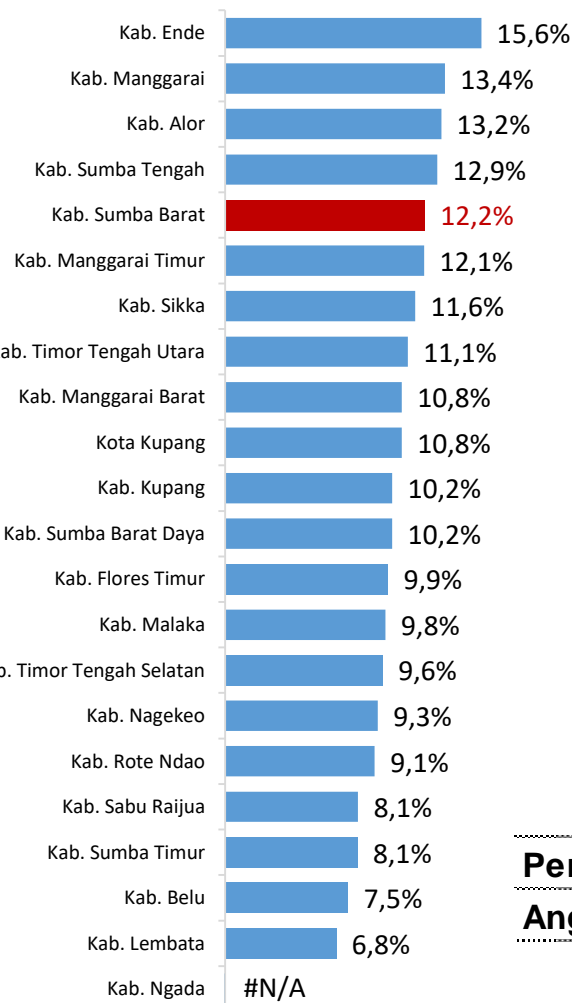
### PENDANAAN PENDIDIKAN

APBD 2017 Rp700,2 M



Rincian Dana Transfer Daerah Bidang pendidikan	
DAK Fisik	12,1 M
TPG	13,1 M
Tamsil	1,2 M
Tunjangan Khusus Guru	0,0 M
DAU (Gaji GTK PNSD)	30,1 M
BOP PAUD	0,8 M

### Persentase urusan pendidikan (di luar transfer daerah)



### Trend Alokasi Anggaran Pendidikan dalam APBD

	2015	2016	2017
	13,4%	14,6%	12,2%

### ALOKASI ANGGARAN BANTUAN PEMERINTAH (APBN)

PAUD-DIKMAS	0,3 M
SD	0 M
SMP	4,3 M
GTK	1,2 M
<b>Total</b>	<b>5,7 M</b>

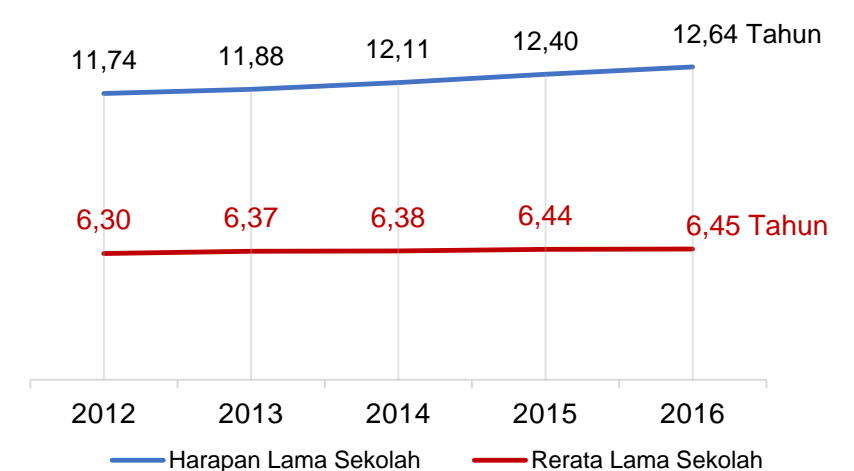
### PERSENTASE REALISASI PROGRAM INDONESIA PINTAR

	SD	SMP	SMA	SMK
Penerima	8,5%	33,0%	52,1%	47,6%
Anggaran	7,6%	36,3%	58,6%	53,9%

Sumber: sipintar.web.id, Desember 2017

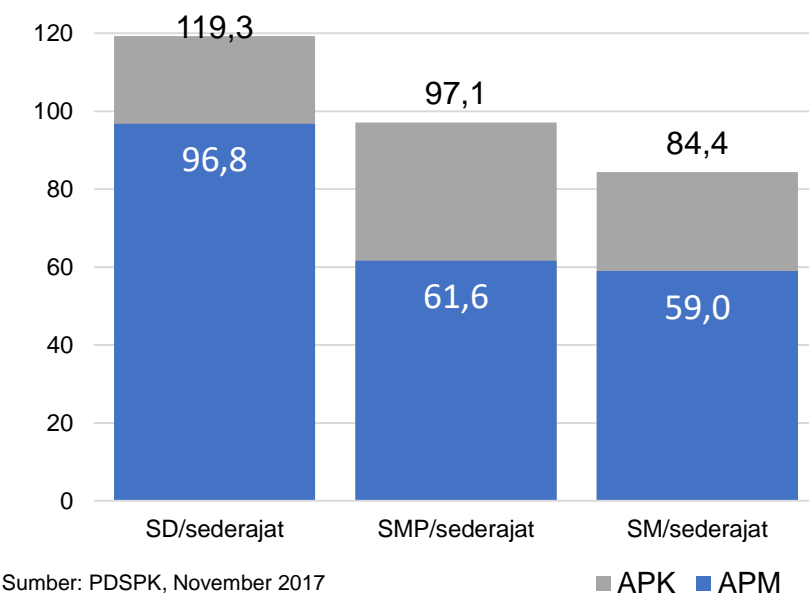
### INDEKS PEMBANGUNAN MANUSIA 2016

61,9 NUSA TENGGARA TIMUR 63,1 NASIONAL 70,18



Sumber: BPS, Oktober 2017

### APK DAN APM 2016/2017 (persentase)



Sumber: PDSPK, November 2017

### KEBUDAYAAN

JENIS	JUMLAH
Cagar Budaya	0
Desa Adat	0
Museum	0
Rumah Budaya Nusantara	0
Sanggar dan Komunitas	0
Warisan Budaya Tak Benda	0

Sumber: Ditjen Kebudayaan, November 2017

### BAHASA DAERAH

7

Sumber: BPPB, November 2017

### RASIO PENDIDIKAN

#### GURU:SISWA

SD	SMP	SMA	SMK
1:19	1:16	1:21	1:11

#### GURU PNS:SISWA

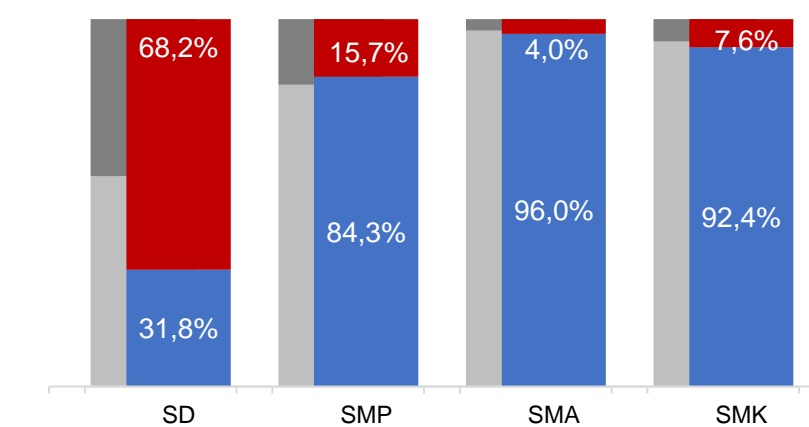
SD	SMP	SMA	SMK
1:51	1:31	1:41	1:16

#### ROMBEL:SISWA

SD	SMP	SMA	SMK
1:26	1:29	1:34	1:28

Sumber: PDSPK, November 2017

### KUALIFIKASI GURU

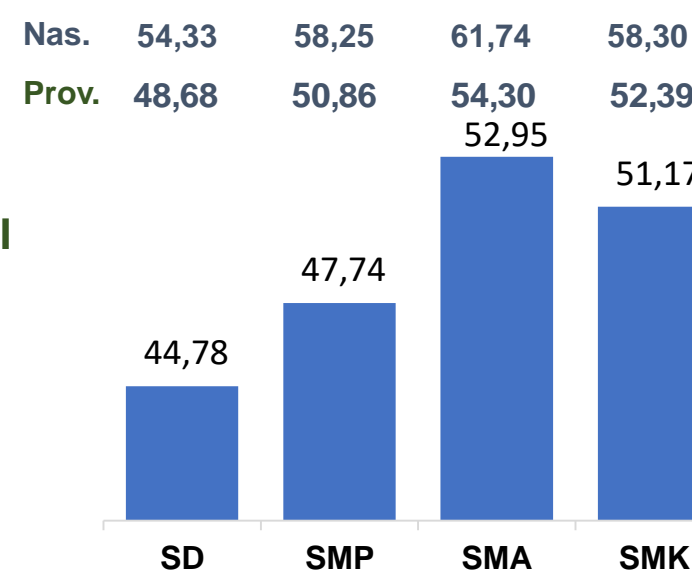


Sumber: Ditjen GTK, 2017

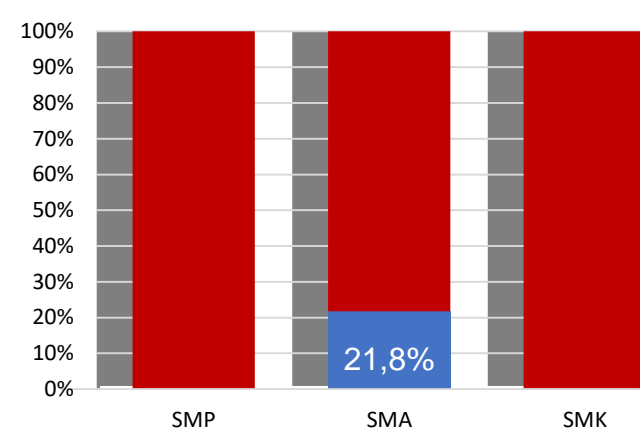
### UJI KOMPETENSI GURU PER JENJANG



Sumber: Ditjen GTK, 2016

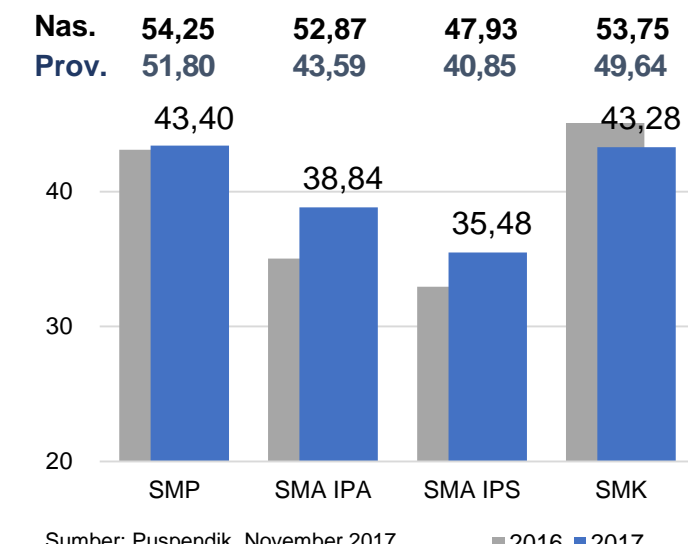


### PERSENTASE PESERTA UNBK PER JENJANG



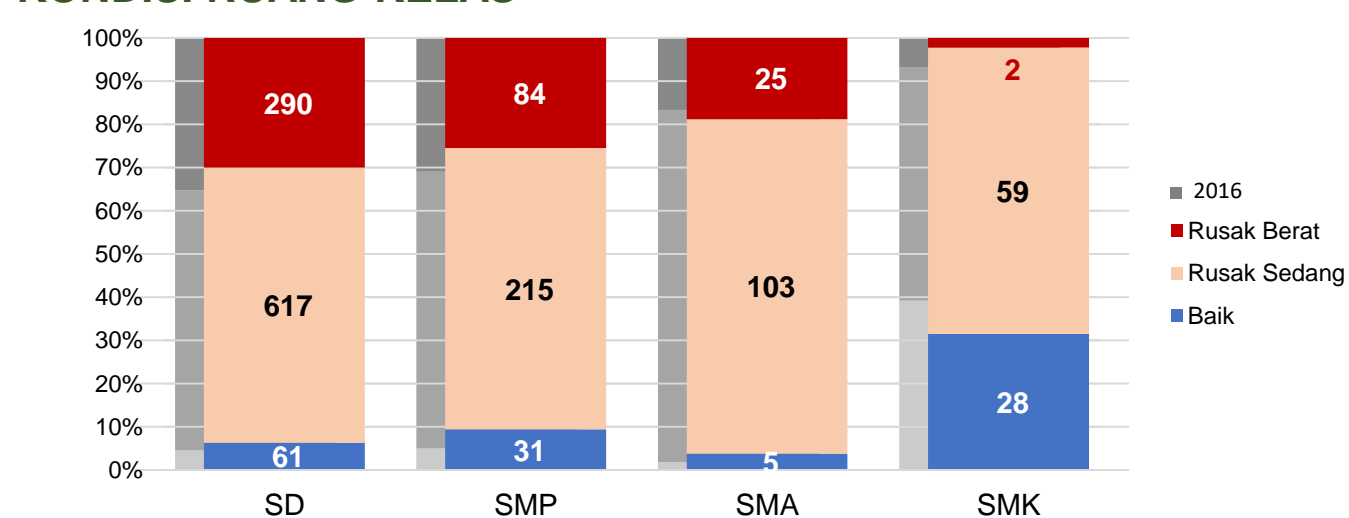
Sumber: Puspendik, November 2017

### HASIL UN



Sumber: Puspendik, November 2017

### KONDISI RUANG KELAS



Sumber: PDSPK, November 2017

### SEKOLAH RINTISAN PELAKSANA PPK

SD	SMP	TOTAL
4	3	7

Sumber: Kemendikbud, September 2017

### GURU KEAHLIAN GANDA

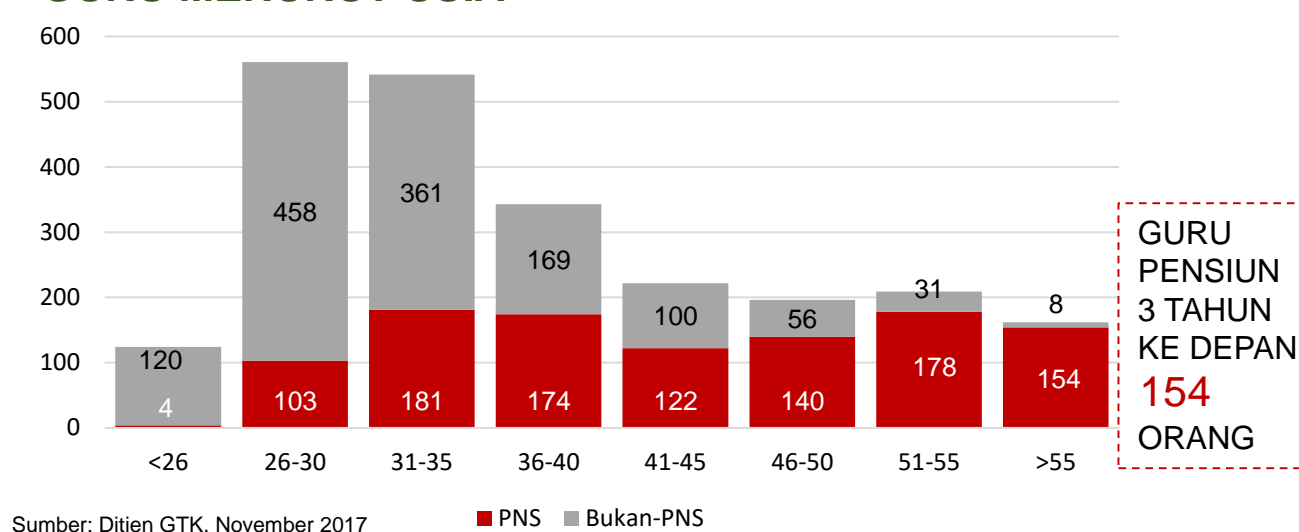
38

### GURU GARIS DEPAN

0

Sumber: Ditjen GTK, November 2017

### GURU MENURUT USIA



Sumber: Ditjen GTK, November 2017

GURU PENSUN 3 TAHUN KE DEPAN 154 ORANG

### SISWA PUTUS SEKOLAH DAN MENGULANG

	SD	SMP	SMA	SMK
PUTUS SEKOLAH	32	84	46	31
MENGULANG	1.135	18	11	4

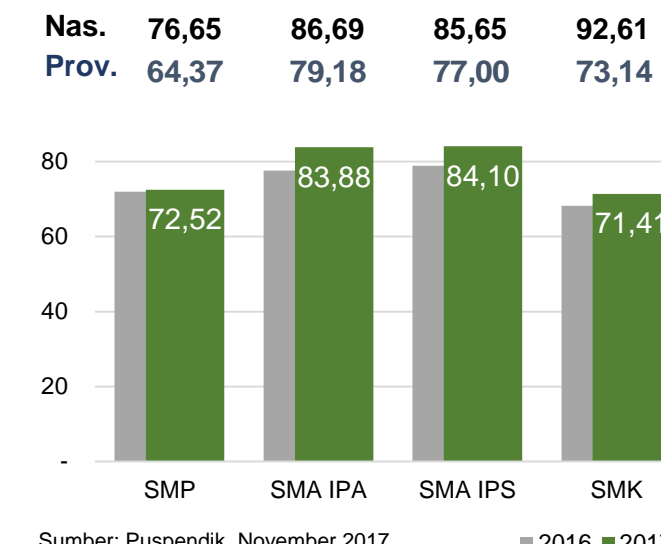
Sumber: PDSPK, November 2017

### PRESTASI SISWA

OLIMPIADE NASIONAL	0
OLIMPIADE INTERNASIONAL	0

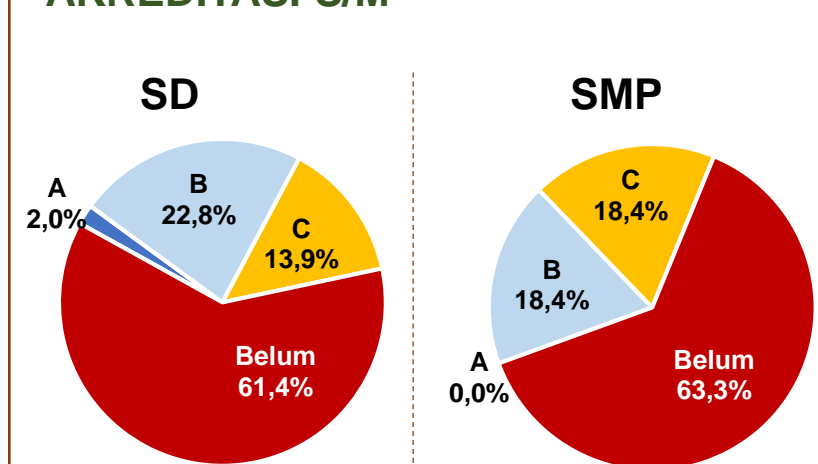
Sumber: Ditjen Dikdasmen, November 2017

### SKOR IIUN

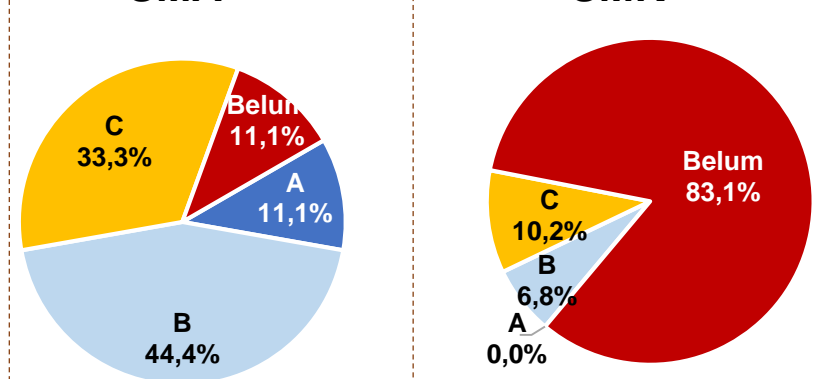


Sumber: Puspendik, November 2017

### AKREDITASI S/M

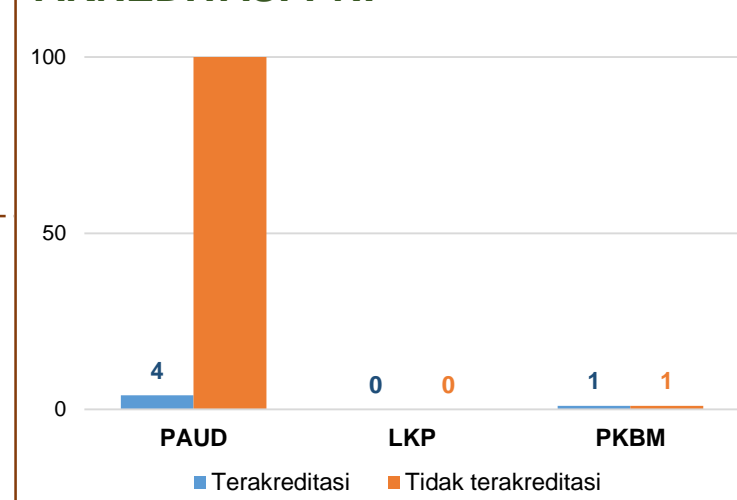


### SMA



Sumber: BAN-S/M, Desember 2017

### AKREDITASI PNF



Sumber: BAN-PNF, November 2017