

# NERACA PENDIDIKAN DAERAH 2017



## KAB. SUMBA BARAT DAYA NUSA TENGGARA TIMUR

### DATA PENDIDIKAN DAERAH

#### Satuan Pendidikan **630**

PAUD → 227  
SD → 248  
SMP → 97  
SMA → 21  
SMK → 34  
SLB → 3

#### Peserta Didik **119.272**

PAUD → 1.854  
SD → 74.694  
SMP → 24.578  
SMA → 8.970  
SMK → 9.176  
SLB → -

#### Ruang Kelas **3.501**

SD → 2.382  
SMP → 714  
SMA → 220  
SMK → 185  
SLB → -

#### Guru **5.200**

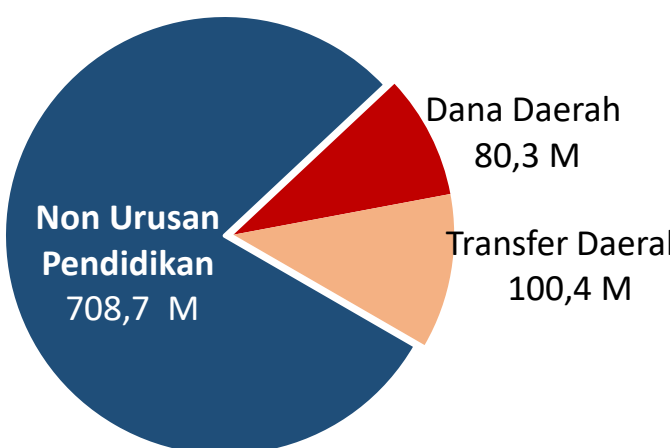
PAUD → 90  
SD → 2.809  
SMP → 1.303  
SMA → 471  
SMK → 527  
SLB → -

Sumber: PDSPK, November 2017

Sumber: GTK, Juni 2017

### PENDANAAN PENDIDIKAN

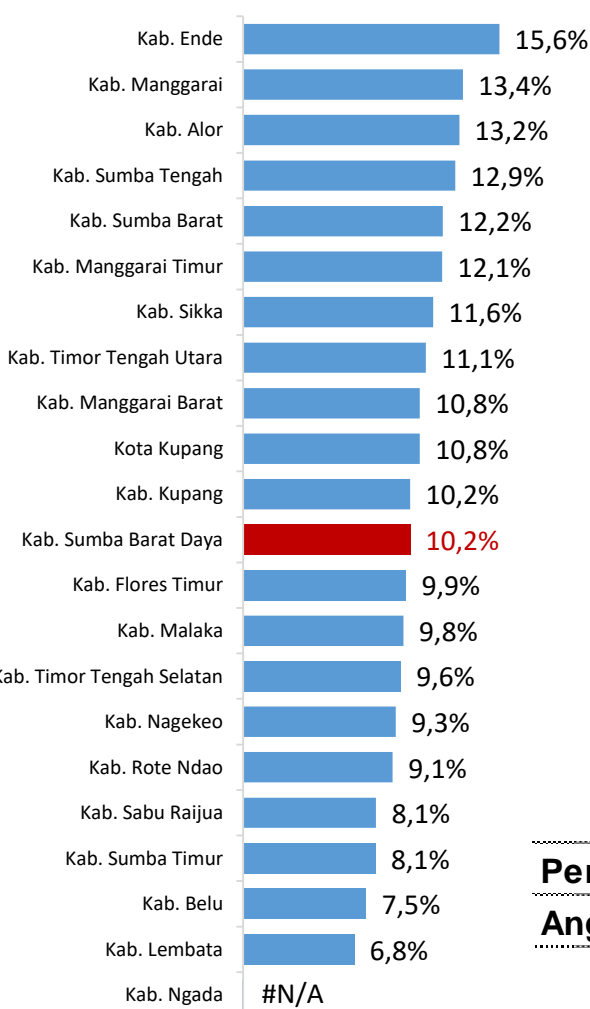
#### APBD 2017 **Rp889,4 M**



#### Rincian Dana Transfer Daerah Bidang pendidikan

DAK Fisik	9,1 M
TPG	22,3 M
Tamsil	2,4 M
Tunjangan Khusus Guru	7,8 M
DAU (Gaji GTK PNSD)	55,0 M
BOP PAUD	3,9 M

#### Persentase urusan pendidikan (di luar transfer daerah)



Sumber: Kemdagri, November 2017

#### Trend Alokasi Anggaran Pendidikan dalam APBD

	2015	2016	2017
	15,6%	13,1%	10,2%

#### ALOKASI ANGGARAN BANTUAN PEMERINTAH (APBN)

PAUD-DIKMAS	1 M
SD	5,4 M
SMP	10,7 M
GTK	5,6 M
Total	22,8 M

Sumber: Kemendikbud, November 2017

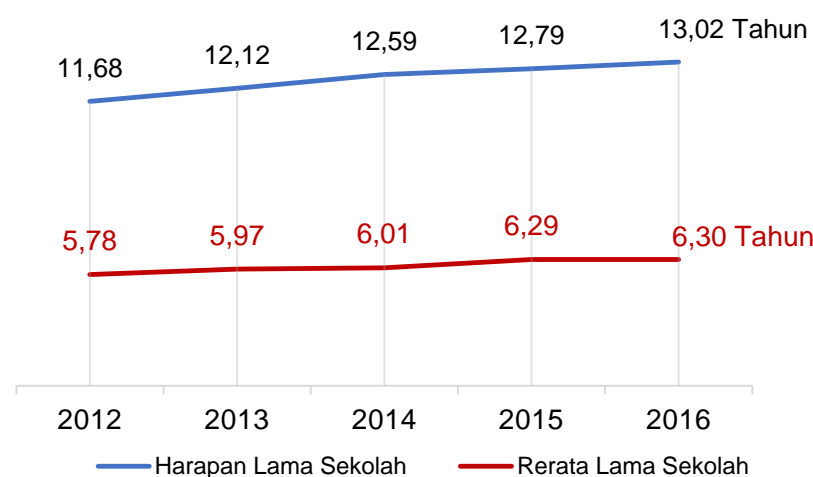
#### PERSENTASE REALISASI PROGRAM INDONESIA PINTAR

	SD	SMP	SMA	SMK
Penerima	16,4%	29,8%	54,0%	56,6%
Anggaran	15,3%	31,5%	60,6%	60,7%

Sumber: sipintar.web.id, Desember 2017

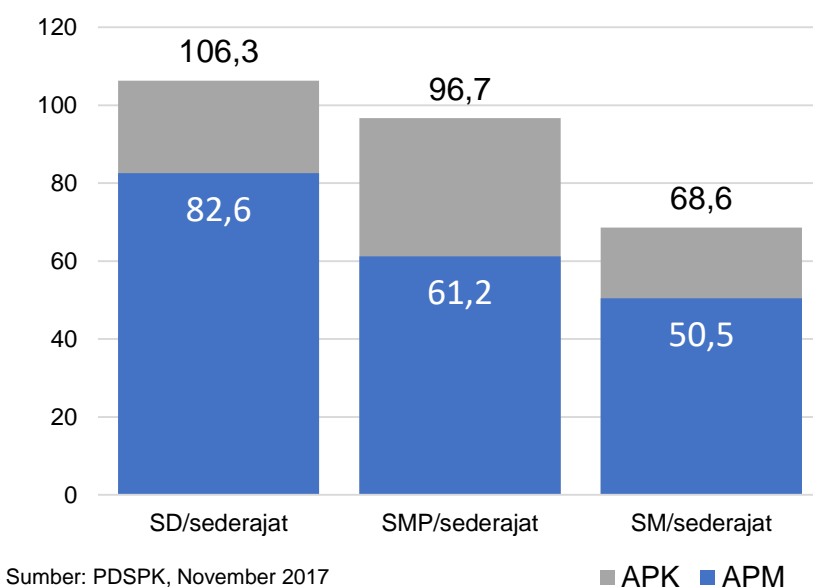
### INDEKS PEMBANGUNAN MANUSIA 2016

**61,3** NUSA TENGGARA TIMUR **63,1** NASIONAL **70,18**



Sumber: BPS, Oktober 2017

### APK DAN APM 2016/2017 (persentase)



Sumber: PDSPK, November 2017

■ APK ■ APM

### KEBUDAYAAN

JENIS	JUMLAH
Cagar Budaya	0
Desa Adat	10
Museum	1
Rumah Budaya Nusantara	1
Sanggar dan Komunitas	8
Warisan Budaya Tak Benda	0

Sumber: Ditjen Kebudayaan, November 2017

### BAHASA DAERAH

**2**

Sumber: BPPB, November 2017

### RASIO PENDIDIKAN

#### GURU:SISWA

SD	SMP	SMA	SMK
1:27	1:19	1:19	1:17

#### GURU PNS:SISWA

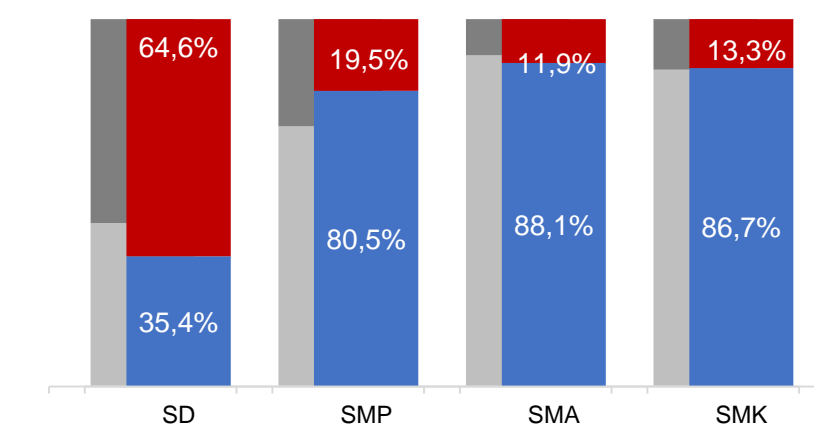
SD	SMP	SMA	SMK
1:75	1:57	1:49	1:81

#### ROMBEL:SISWA

SD	SMP	SMA	SMK
1:31	1:32	1:33	1:30

Sumber: PDSPK, November 2017

### KUALIFIKASI GURU



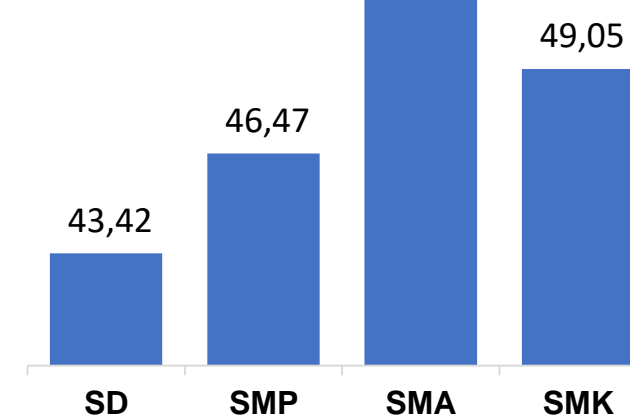
Sumber: Ditjen GTK, 2017

Nas. 54,33 58,25 61,74 58,30  
Prov. 48,68 50,86 54,30 52,39

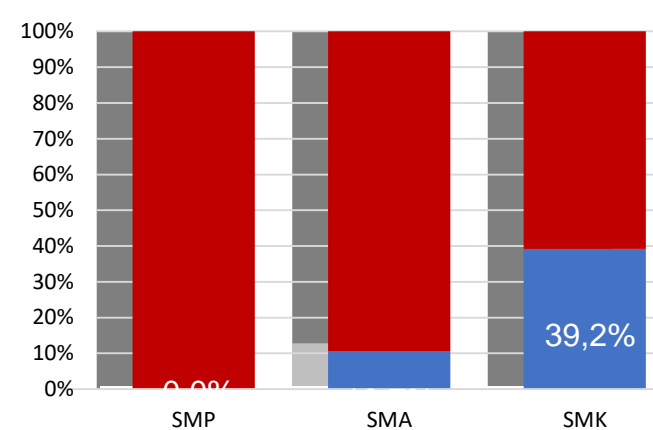
### UJI KOMPETENSI GURU PER JENJANG



Sumber: Ditjen GTK, 2016



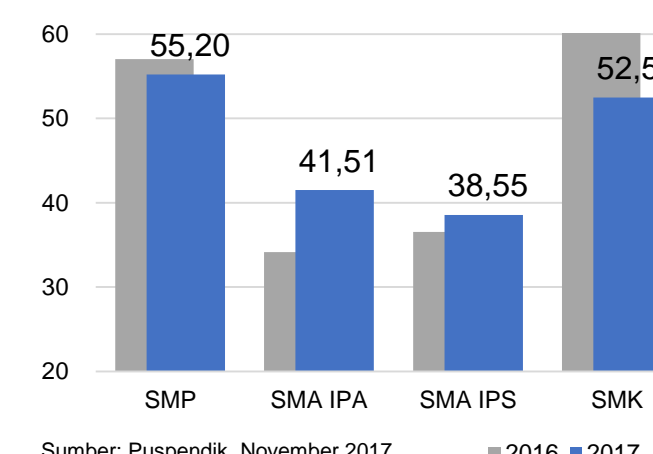
### PERSENTASE PESERTA UNBK PER JENJANG



Sumber: Puspendik, November 2017

### HASIL UN

Nas. 54,25 52,87 47,93 53,75  
Prov. 51,80 43,59 40,85 49,64



Sumber: Puspendik, November 2017

### SISWA PUTUS SEKOLAH DAN MENGULANG

	SD	SMP	SMA	SMK
PUTUS SEKOLAH	333	406	54	92
MENGULANG	4.473	37	-	-

Sumber: PDSPK, November 2017

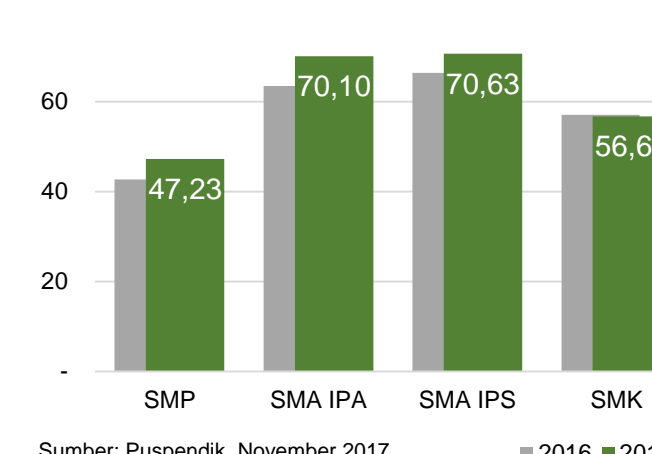
### PRESTASI SISWA

OLIMPIADE NASIONAL **6**  
OLIMPIADE INTERNASIONAL **0**

Sumber: Ditjen Dikdasmen, November 2017

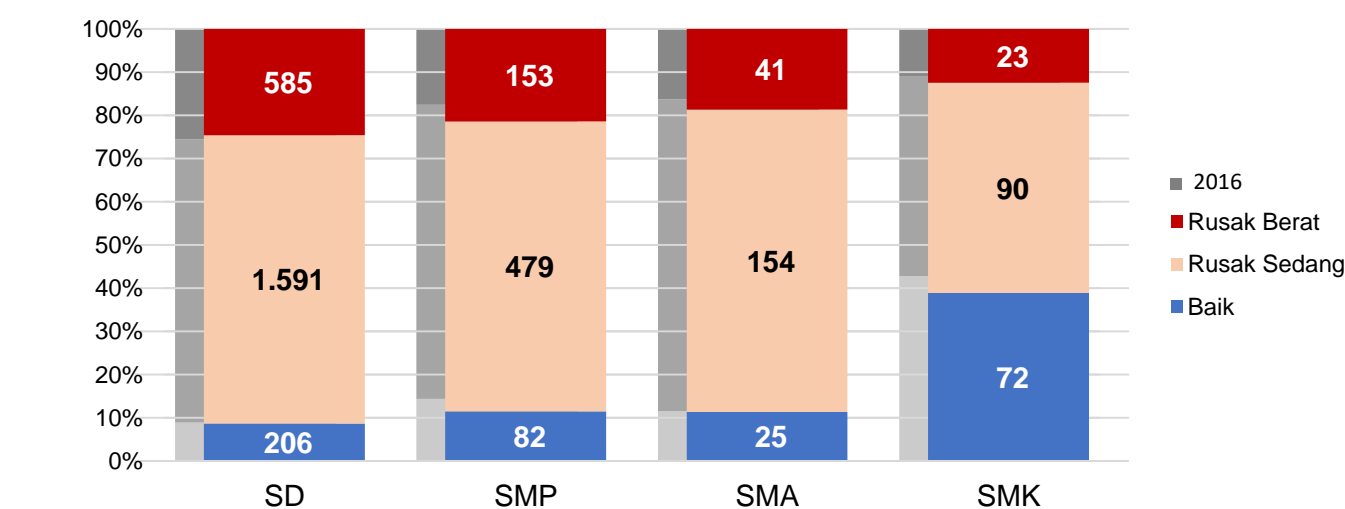
### SKOR IIUN

Nas. 76,65 86,69 85,65 92,61  
Prov. 64,37 79,18 77,00 73,14



Sumber: Puspendik, November 2017

### KONDISI RUANG KELAS



Sumber: PDSPK, November 2017

### SEKOLAH RINTISAN PELAKSANA PPK

SD	SMP	TOTAL
1	3	4

Sumber: Kemendikbud, September 2017

### GURU KEAHLIAN GANDA

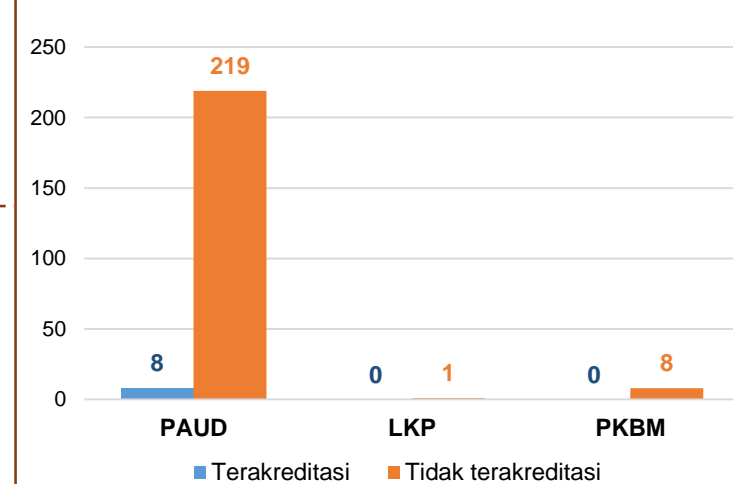
**33**

### GURU GARIS DEPAN

**311**

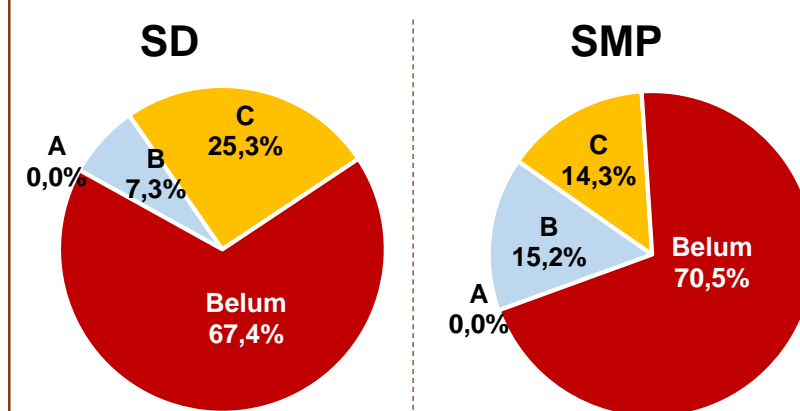
Sumber: Ditjen GTK, November 2017

### AKREDITASI PNF

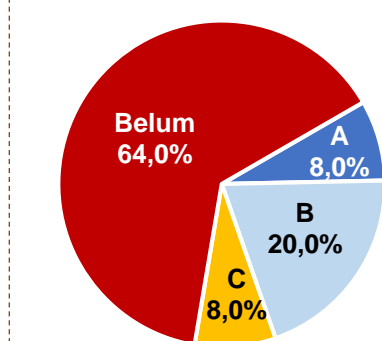


Sumber: BAN-PNF, November 2017

### AKREDITASI S/M

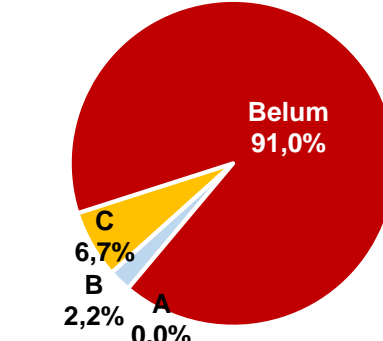


### SMA



Sumber: BAN-S/M, Desember 2017

### SMK



Diterbitkan oleh Kementerian Pendidikan dan Kebudayaan  
Jalan Jenderal Sudirman, Senayan, Jakarta 10270, Telepon 021-5711144  
Desember 2017