

# NERACA PENDIDIKAN DAERAH 2017



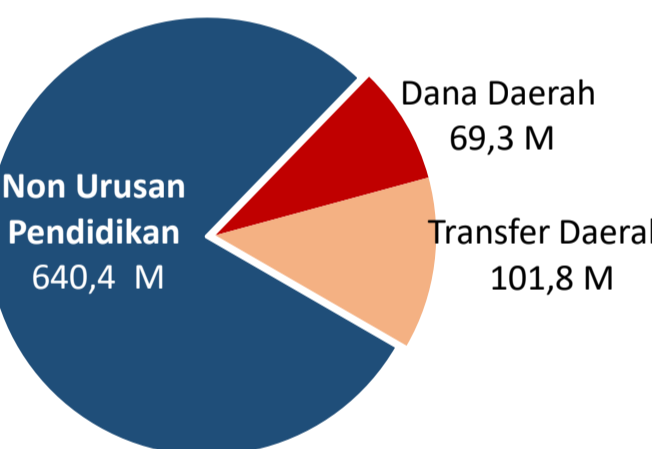
## KAB. MALAKA NUSA TENGGARA TIMUR

### DATA PENDIDIKAN DAERAH

<b>Satuan Pendidikan</b> <b>417</b>	<b>Peserta Didik</b> <b>51.592</b>
PAUD → 121	PAUD → 1.110
SD → 207	SD → 29.147
SMP → 59	SMP → 12.843
SMA → 25	SMA → 7.181
SMK → 5	SMK → 1.311
SLB → -	SLB → -
<b>Ruang Kelas</b> <b>2.485</b>	<b>Guru</b> <b>4.143</b>
SD → 1.768	PAUD → 11
SMP → 452	SD → 2.354
SMA → 196	SMP → 1.048
SMK → 69	SMA → 591
SLB → -	SMK → 139
	SLB → -

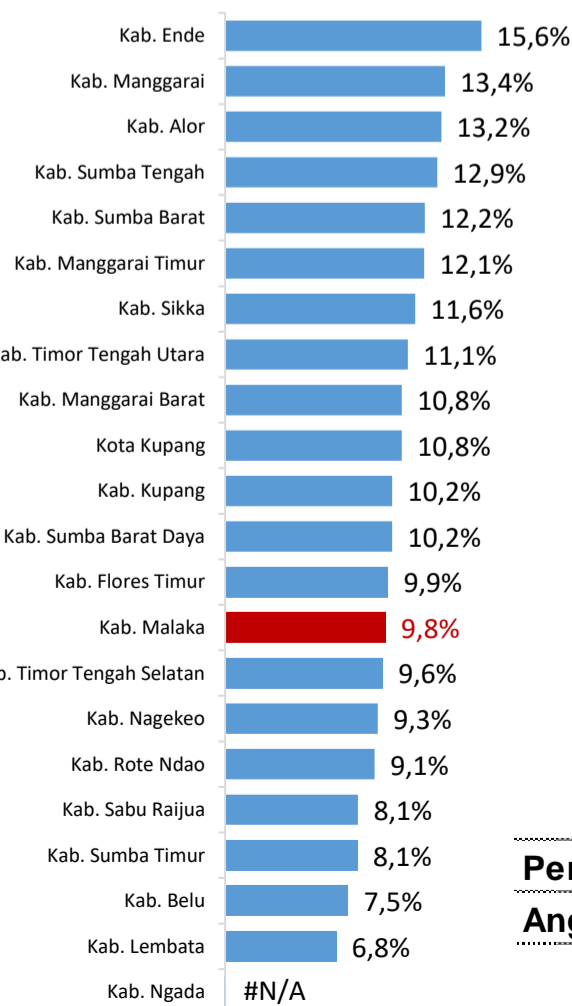
### PENDANAAN PENDIDIKAN

APBD 2017 Rp811,5 M



Rincian Dana Transfer Daerah Bidang pendidikan	
DAK Fisik	5,4 M
TPG	25,2 M
Tamsil	2,8 M
Tunjangan Khusus Guru	1,2 M
DAU (Gaji GTK PNSD)	66,2 M
BOP PAUD	0,9 M

### Persentase urusan pendidikan (di luar transfer daerah)



### Trend Alokasi Anggaran Pendidikan dalam APBD

	2015	2016	2017
	15,8%	11,7%	9,8%

### ALOKASI ANGGARAN BANTUAN PEMERINTAH (APBN)

PAUD-DIKMAS	0 M
SD	1,9 M
SMP	2,3 M
GTK	1,8 M
<b>Total</b>	<b>6 M</b>

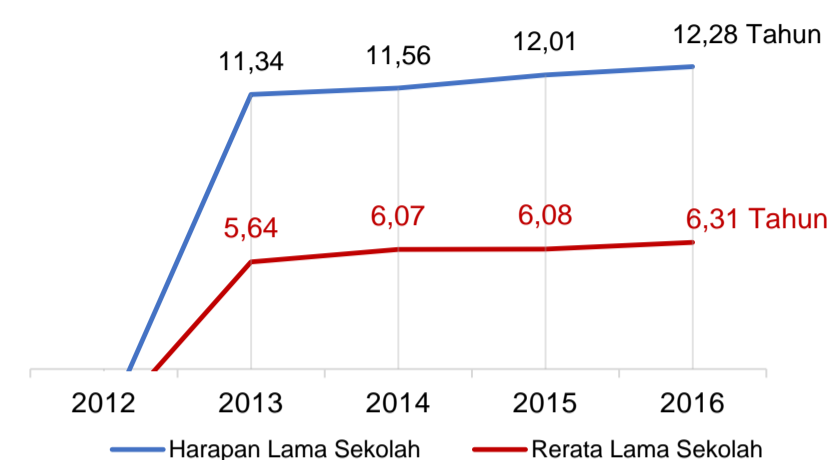
### PERSENTASE REALISASI PROGRAM INDONESIA PINTAR

	SD	SMP	SMA	SMK
<b>Penerima</b>	26,0%	36,0%	55,1%	65,0%
<b>Anggaran</b>	26,4%	40,4%	61,3%	70,0%

Sumber: sipintar.web.id, Desember 2017

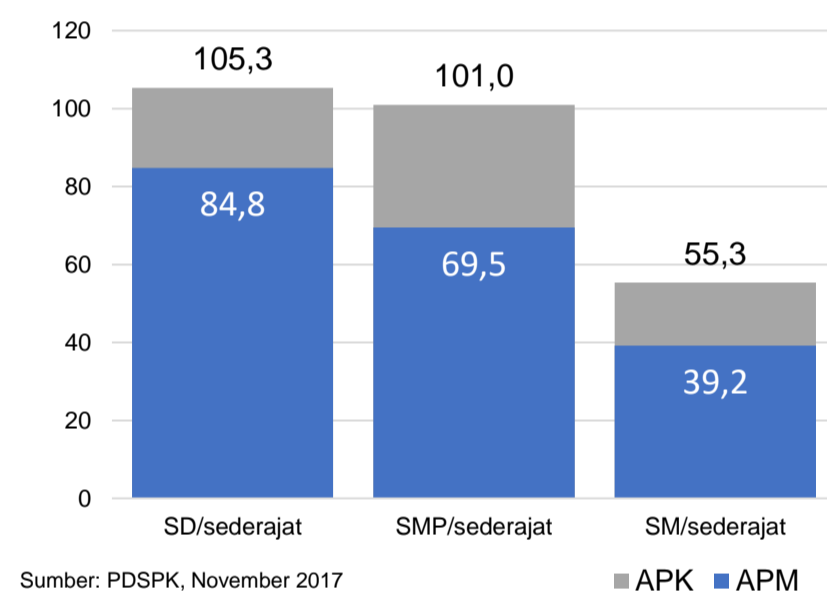
### INDEKS PEMBANGUNAN MANUSIA 2016

58,3 NUSA TENGGARA TIMUR 63,1 NASIONAL 70,18



Sumber: BPS, Oktober 2017

### APK DAN APM 2016/2017 (persentase)



Sumber: PDSPK, November 2017

### KEBUDAYAAN

JENIS	JUMLAH
Cagar Budaya	0
Desa Adat	0
Museum	0
Rumah Budaya Nusantara	0
Sanggar dan Komunitas	0
Warisan Budaya Tak Benda	0

Sumber: Ditjen Kebudayaan, November 2017

### BAHASA DAERAH 4

Sumber: BPPB, November 2017

### RASIO PENDIDIKAN

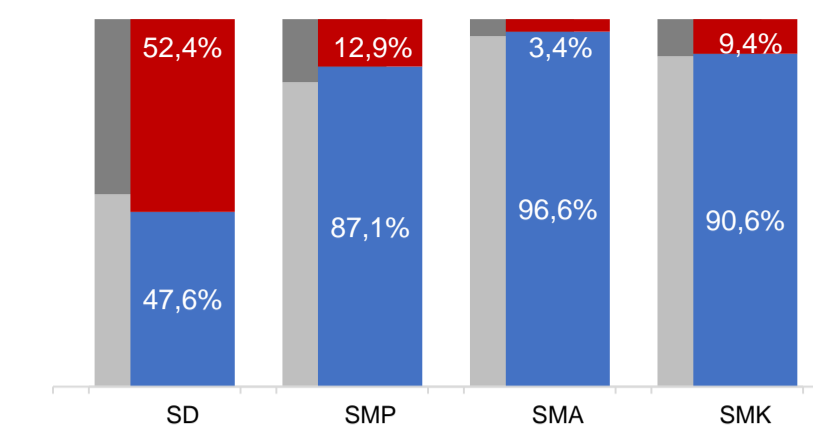
GURU:SISWA	SD	SMP	SMA	SMK
	1:12	1:12	1:12	1:9

GURU PNS:SISWA	SD	SMP	SMA	SMK
	1:20	1:53	1:65	1:20

ROMBEL:SISWA	SD	SMP	SMA	SMK
	1:20	1:26	1:27	1:21

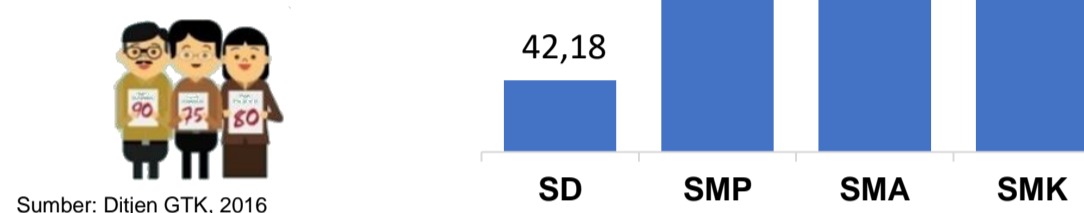
Sumber: PDSPK, November 2017

### KUALIFIKASI GURU



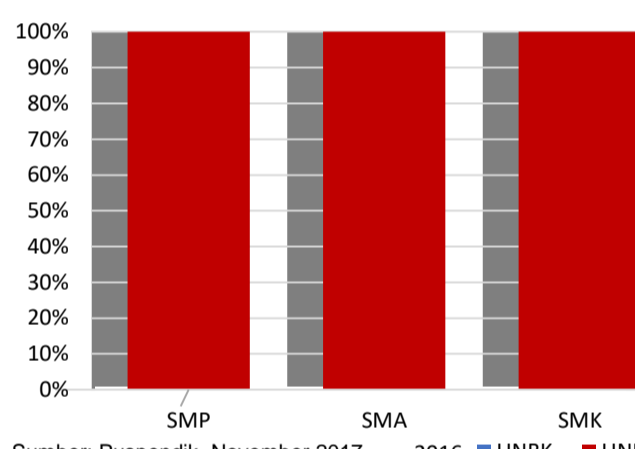
Sumber: Ditjen GTK, 2017

### UJI KOMPETENSI GURU PER JENJANG



Sumber: Ditjen GTK, 2016

### PERSENTASE PESERTA UNBK PER JENJANG



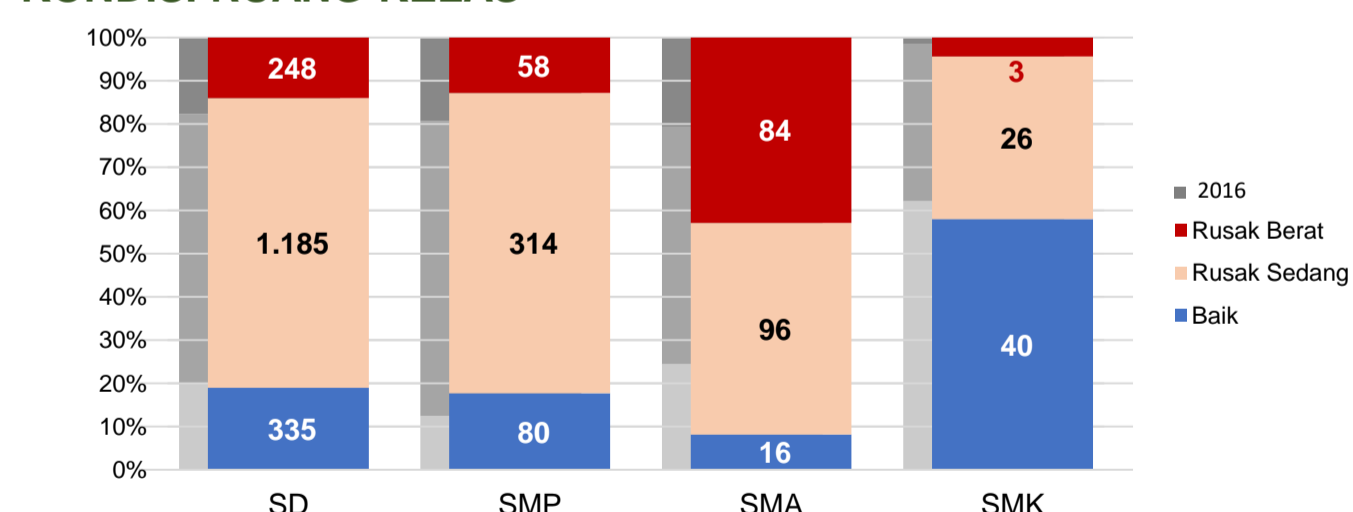
Sumber: Puspendik, November 2017

### HASIL UN

	Nas.	Prov.	2016	2017
SMP	54,25	51,80	51,81	49,14
SMA IPA	52,87	43,59	33,01	32,42
SMA IPS	47,93	40,85	32,42	49,14
SMK	53,75	49,64	49,14	49,14

Sumber: Puspendik, November 2017

### KONDISI RUANG KELAS



Sumber: PDSPK, November 2017

### SEKOLAH RINTISAN PELAKSANA PPK

SD	SMP	TOTAL
1	2	3

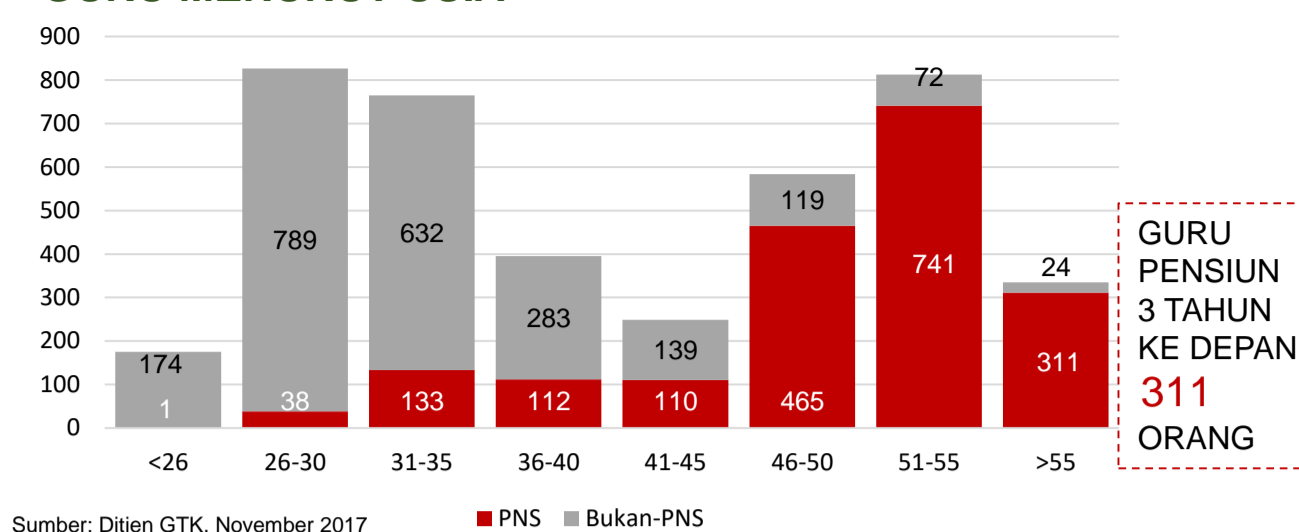
Sumber: Kemendikbud, September 2017

### GURU KEAHLIAN GANDA 17

### GURU GARIS DEPAN 0

Sumber: Ditjen GTK, November 2017

### GURU MENURUT USIA



Sumber: Ditjen GTK, November 2017

### SISWA PUTUS SEKOLAH DAN MENGULANG

	SD	SMP	SMA	SMK
PUTUS SEKOLAH	190	98	48	18
MENGULANG	1.479	48	4	-

Sumber: PDSPK, November 2017

### PRESTASI SISWA

OLIMPIADE NASIONAL	0
OLIMPIADE INTERNASIONAL	0

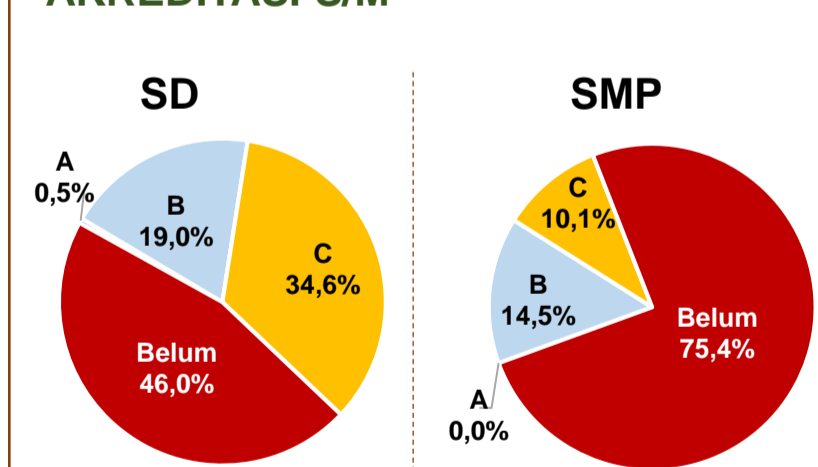
Sumber: Ditjen Dikdasmen, November 2017

### SKOR IIUN

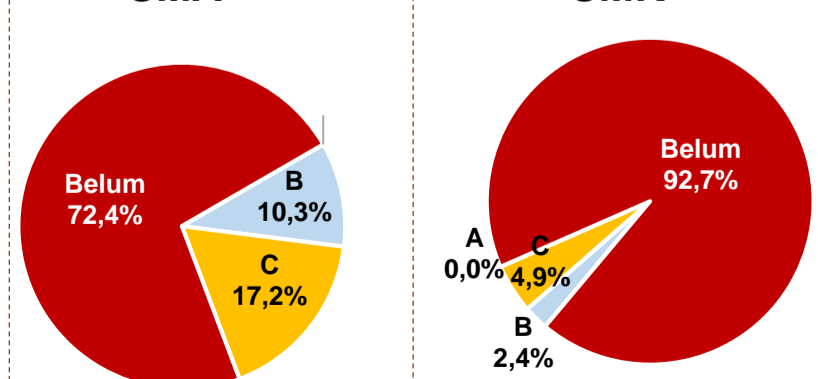
	Nas.	Prov.	2016	2017
SMP	76,65	64,37	51,14	81,74
SMA IPA	86,69	79,18	81,74	78,27
SMA IPS	85,65	77,00	78,27	68,65
SMK	92,61	73,14	68,65	68,65

Sumber: Puspendik, November 2017

### AKREDITASI S/M

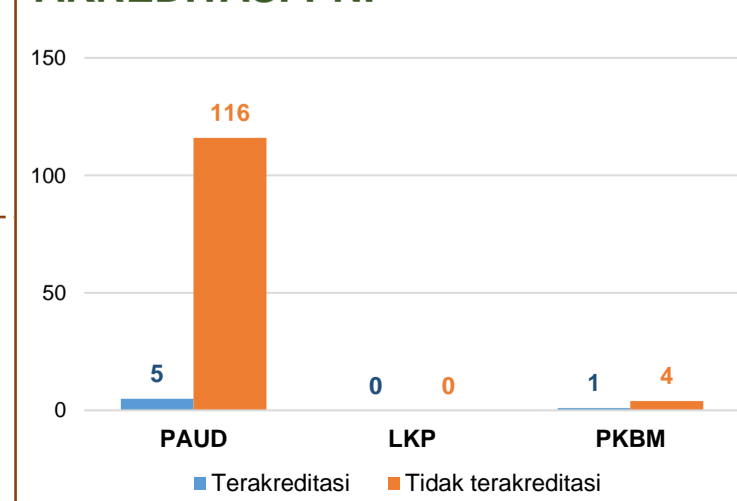


### SMA



Sumber: BAN-S/M, Desember 2017

### AKREDITASI PNF



Sumber: BAN-PNF, November 2017