

NERACA PENDIDIKAN DAERAH 2017



KAB. NUNUKAN KALIMANTAN UTARA

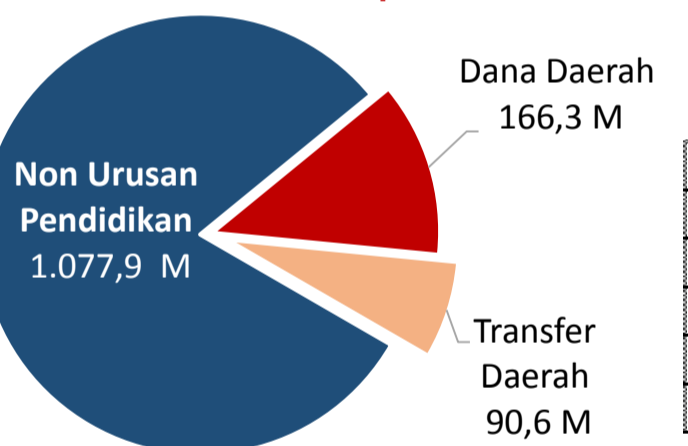
DATA PENDIDIKAN DAERAH

Satuan Pendidikan	345	Peserta Didik	41.819
PAUD →	145	PAUD →	4.051
SD →	132	SD →	21.888
SMP →	45	SMP →	8.651
SMA →	14	SMA →	4.773
SMK →	8	SMK →	2.384
SLB →	1	SLB →	72
Ruang Kelas	1.520	Guru	2.847
SD →	1.004	PAUD →	158
SMP →	285	SD →	1.588
SMA →	145	SMP →	596
SMK →	81	SMA →	304
SLB →	5	SMK →	188
		SLB →	13

Sumber: PDSPK, November 2017
Sumber: GTK, Juni 2017

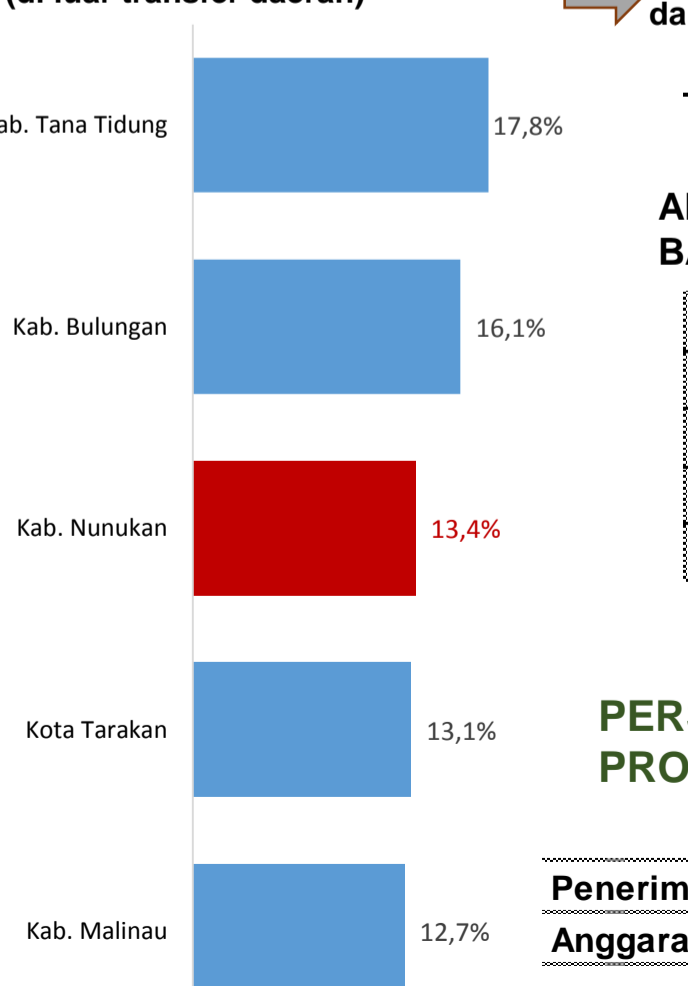
PENDANAAN PENDIDIKAN

APBD 2017 Rp1.334,8 M



Rincian Dana Transfer Daerah Bidang pendidikan	
DAK Fisik	2,5 M
TPG	22,7 M
Tamsil	1,9 M
Tunjangan Khusus Guru	10,2 M
DAU (Gaji GTK PNSD)	50,6 M
BOP PAUD	2,6 M

Persentase urusan pendidikan (di luar transfer daerah)



Sumber: Kemdagri, November 2017

Trend Alokasi Anggaran Pendidikan dalam APBD

	2015	2016	2017
	13,6%	13,2%	13,4%

ALOKASI ANGGARAN BANTUAN PEMERINTAH (APBN)

PAUD-DIKMAS	0,5 M
SD	0,2 M
SMP	0 M
GTK	3,6 M
Total	4,2 M

Sumber: Kemendikbud, November 2017

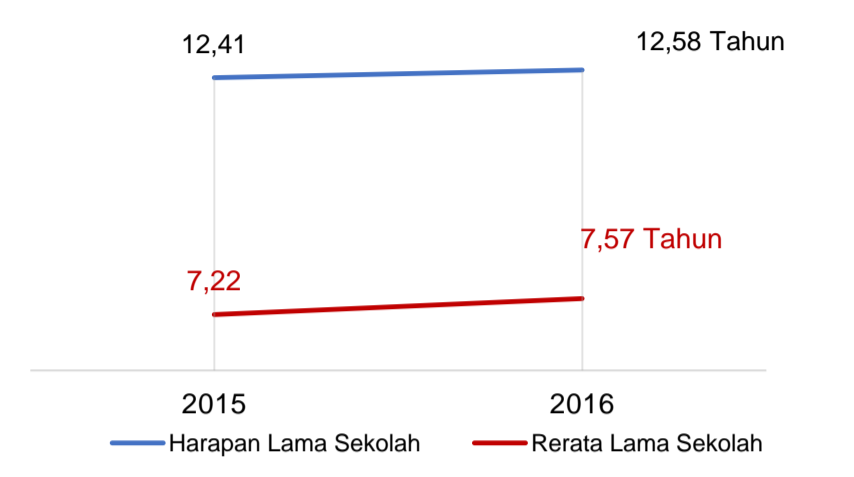
PERSENTASE REALISASI PROGRAM INDONESIA PINTAR

	SD	SMP	SMA	SMK
Penerima	62,9%	54,0%	58,6%	60,8%
Anggaran	67,0%	61,8%	62,9%	68,2%

Sumber: sipintar.web.id, Desember 2017

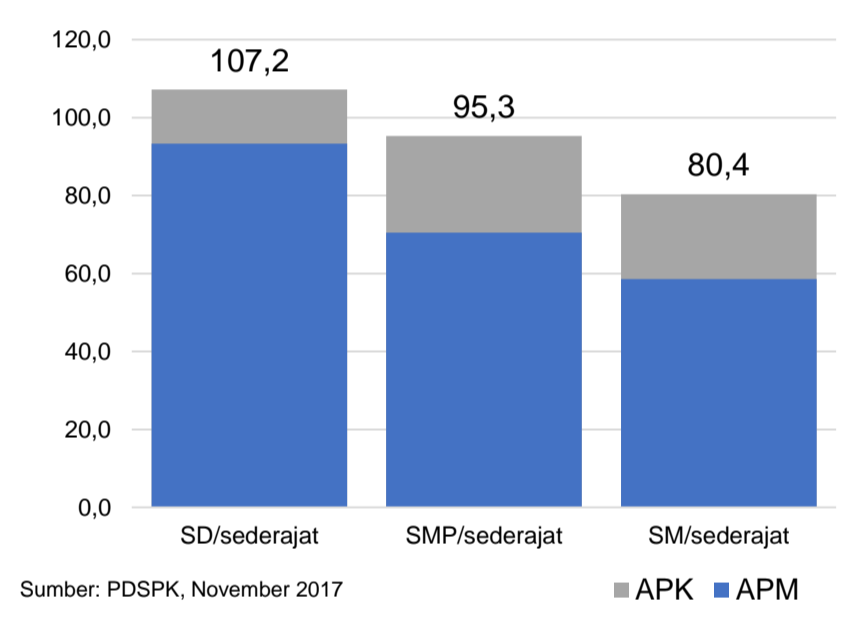
INDEKS PEMBANGUNAN MANUSIA 2016

64,4 KALIMANTAN UTARA 69,2 NASIONAL 70,18



Sumber: BPS, Oktober 2017

APK DAN APM 2016/2017 (persentase)



Sumber: PDSPK, November 2017

KEBUDAYAAN

JENIS	JUMLAH
Cagar Budaya	0
Desa Adat	0
Museum	0
Rumah Budaya Nusantara	0
Sanggar dan Komunitas	1
Warisan Budaya Tak Benda	0

Sumber: Ditjen Kebudayaan, November 2017

BAHASA DAERAH

3

Sumber: BPPB, November 2017

RASIO PENDIDIKAN

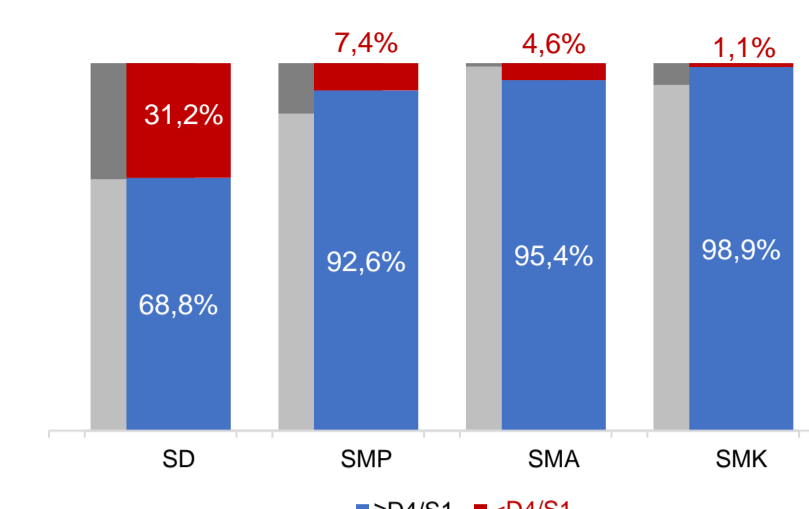
GURU:SISWA	SD	SMP	SMA	SMK
	1:14	1:15	1:16	1:13

GURU PNS:SISWA	SD	SMP	SMA	SMK
	1:23	1:23	1:28	1:24

ROMBEL:SISWA	SD	SMP	SMA	SMK
	1:20	1:27	1:30	1:25

Sumber: PDSPK, November 2017

KUALIFIKASI GURU



Sumber: Ditjen GTK, 2017

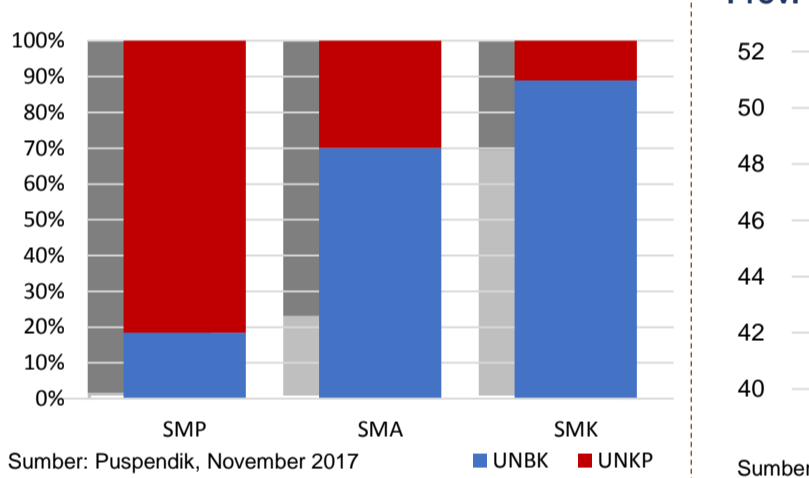
Nas. 54,33 58,25 61,74 58,30
Prov. 58,90 63,07 67,31 60,53

UJI KOMPETENSI GURU PER JENJANG



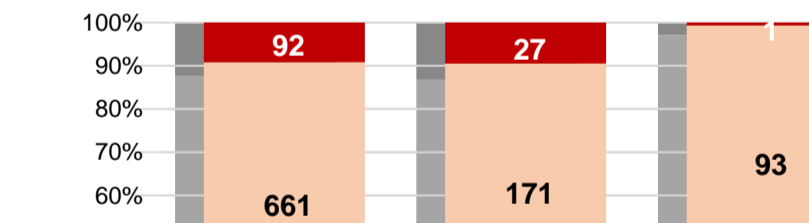
Sumber: Ditjen GTK, 2016

PERSENTASE PESERTA UNBK PER JENJANG



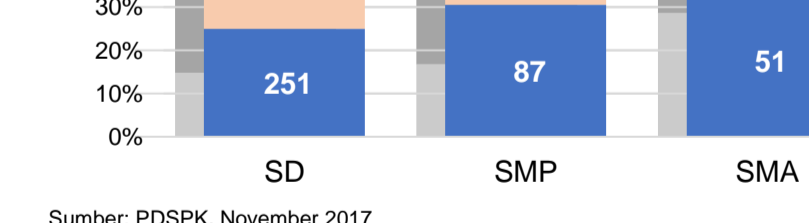
Sumber: Puspendik, November 2017

HASIL UN



Sumber: Puspendik, November 2017

KONDISI RUANG KELAS



Sumber: PDSPK, November 2017

SEKOLAH RINTISAN PELAKSANA PPK

SD	SMP	TOTAL
3	3	6

Sumber: Kemendikbud, September 2017

GURU KEAHLIAN GANDA

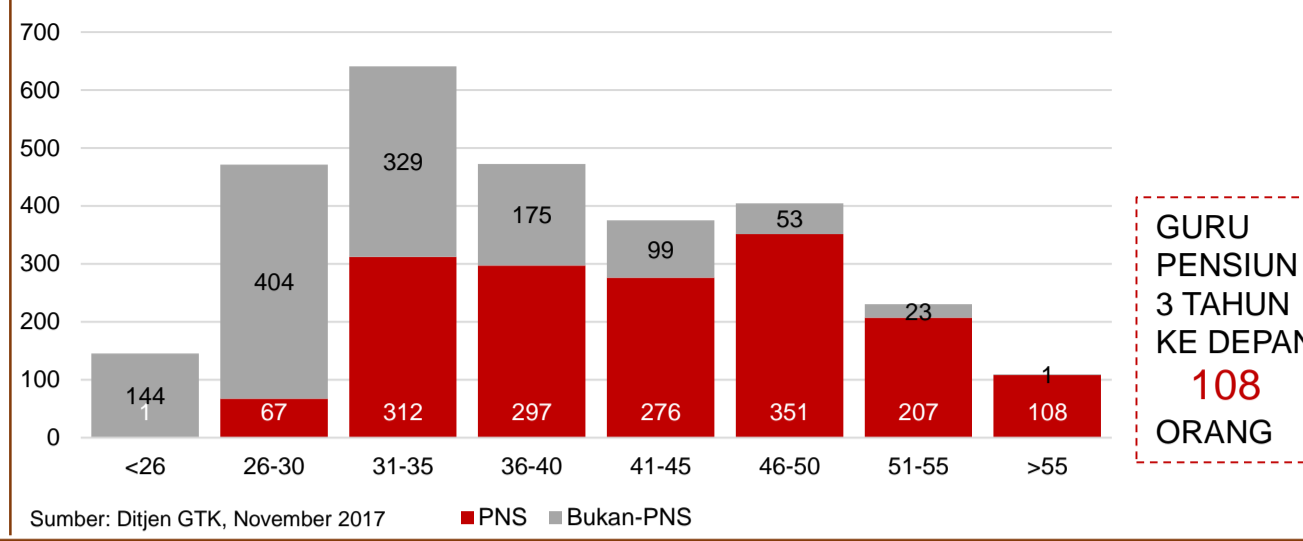
12

GURU GARIS DEPAN

14

Sumber: Ditjen GTK, November 2017

GURU MENURUT USIA



Sumber: Ditjen GTK, November 2017

SISWA PUTUS SEKOLAH DAN MENGULANG

	SD	SMP	SMA	SMK
PUTUS SEKOLAH	48	36	15	10
MENGULANG	521	74	11	17

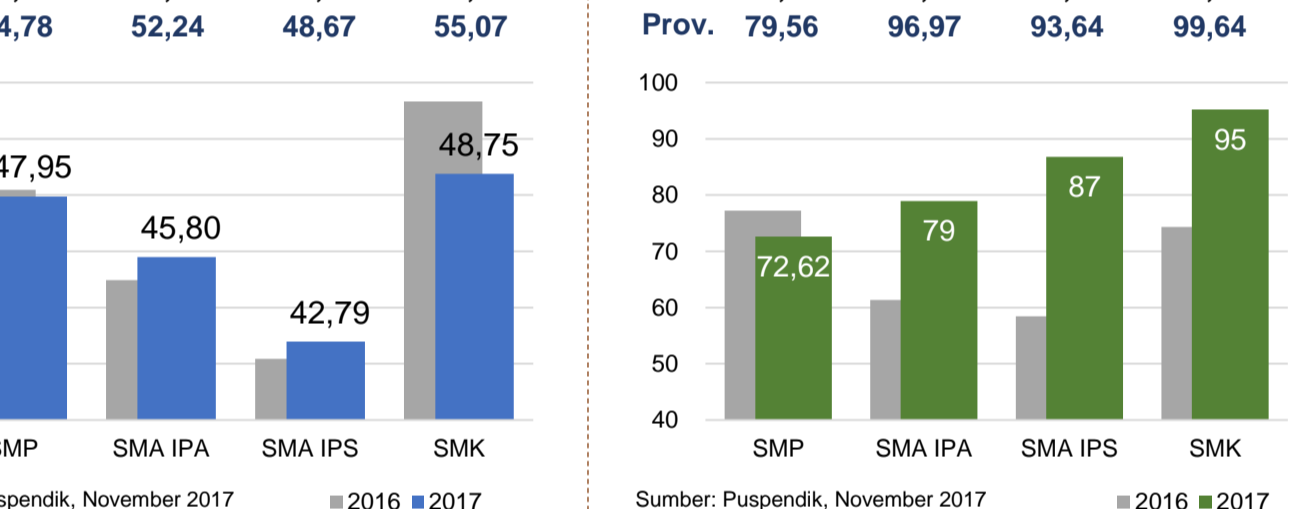
Sumber: PDSPK, November 2017

PRESTASI SISWA

OLIMPIADE NASIONAL	3
OLIMPIADE INTERNASIONAL	0

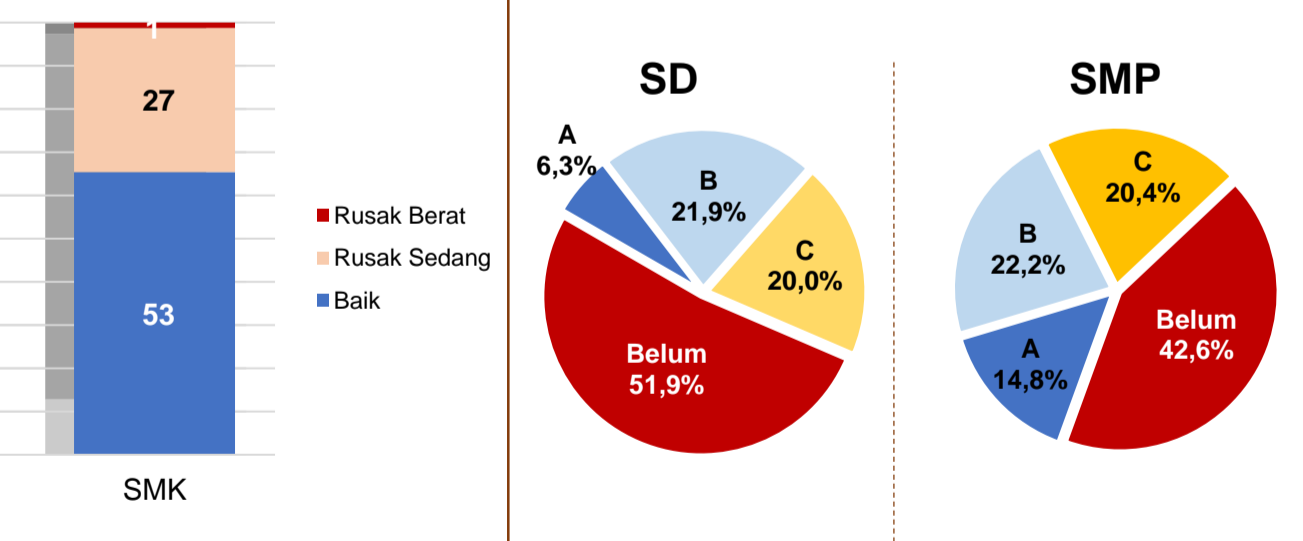
Sumber: Ditjen Dikdasmen, November 2017

SKOR IIUN



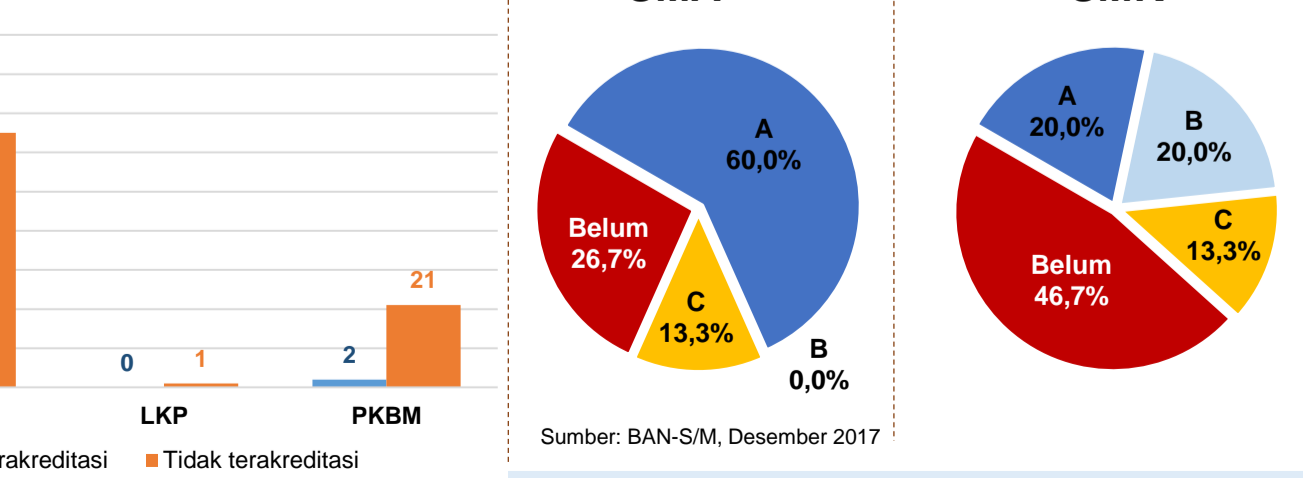
Sumber: Puspendik, November 2017

AKREDITASI S/M



Sumber: BAN-S/M, Desember 2017

AKREDITASI PNF



Sumber: BAN-PNF, November 2017