

NERACA PENDIDIKAN DAERAH 2017



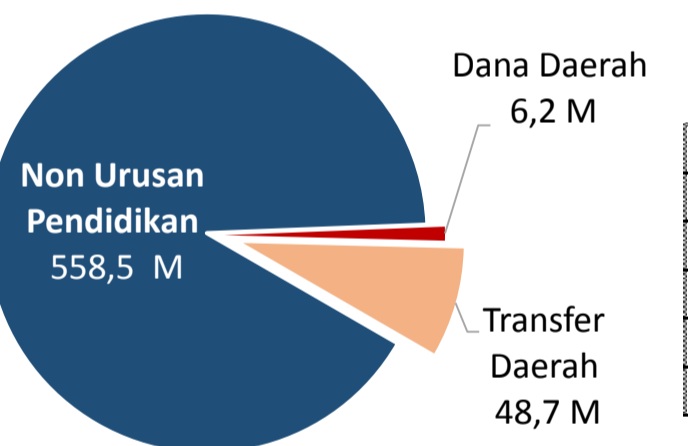
KAB. MAMUJU TENGAH SULAWESI BARAT

DATA PENDIDIKAN DAERAH

Satuan Pendidikan 295	Peserta Didik 28.751
PAUD → 120	PAUD → 3.420
SD → 116	SD → 14.799
SMP → 32	SMP → 5.514
SMA → 10	SMA → 3.230
SMK → 14	SMK → 1.607
SLB → 3	SLB → 181
Ruang Kelas 1.125	Guru 2.072
SD → 732	PAUD → 180
SMP → 202	SD → 1.042
SMA → 103	SMP → 446
SMK → 67	SMA → 231
SLB → 21	SMK → 156
	SLB → 17

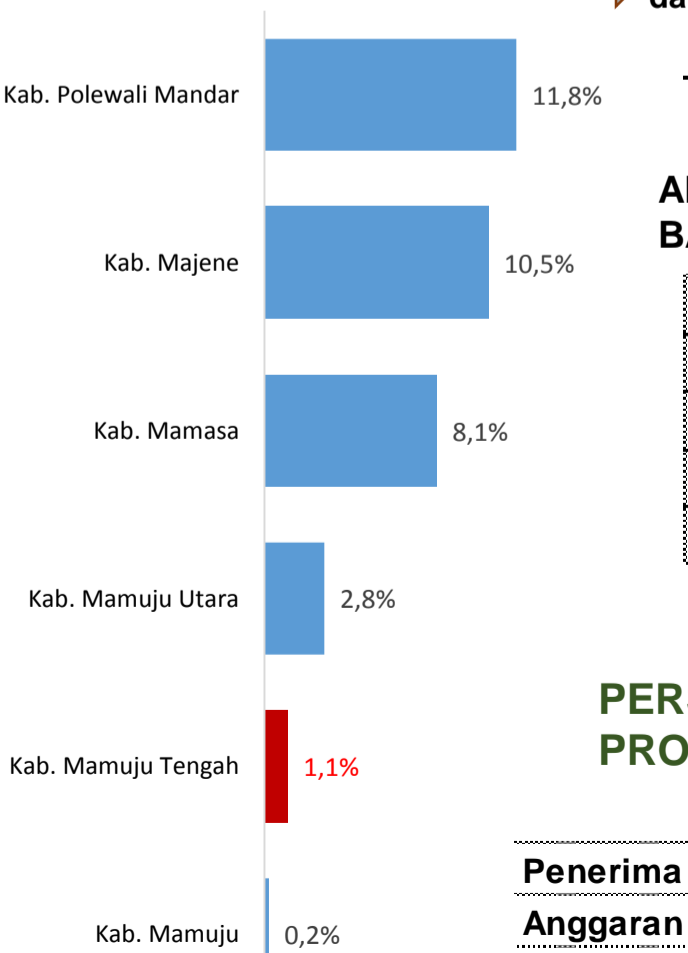
PENDANAAN PENDIDIKAN

APBD 2017 Rp613,4 M



DAK Fisik	6,4 M
TPG	13,5 M
Tamsil	0,4 M
Tunjangan Khusus Guru	0,4 M
DAU (Gaji GTK PNSD)	26,2 M
BOP PAUD	1,9 M

Persentase urusan pendidikan (di luar transfer daerah)



Trend Alokasi Anggaran Pendidikan dalam APBD

	2015	2016	2017
	5,6%	1,6%	1,1%

ALOKASI ANGGARAN BANTUAN PEMERINTAH (APBN)

PAUD-DIKMAS	0,3 M
SD	0 M
SMP	4,5 M
GTK	2,7 M
Total	7,4 M

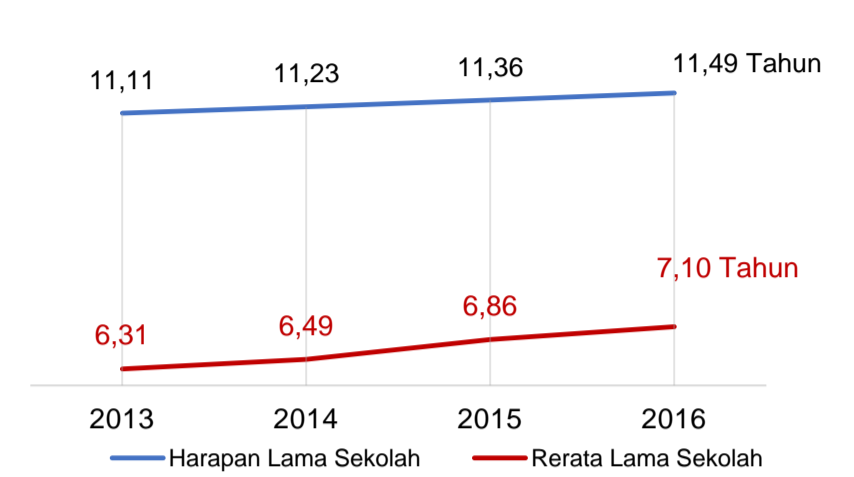
PERSENTASE REALISASI PROGRAM INDONESIA PINTAR

	SD	SMP	SMA	SMK
Penerima	59,7%	39,7%	82,7%	37,2%
Anggaran	65,7%	51,4%	88,6%	41,9%

Sumber: Kemdagri, November 2017

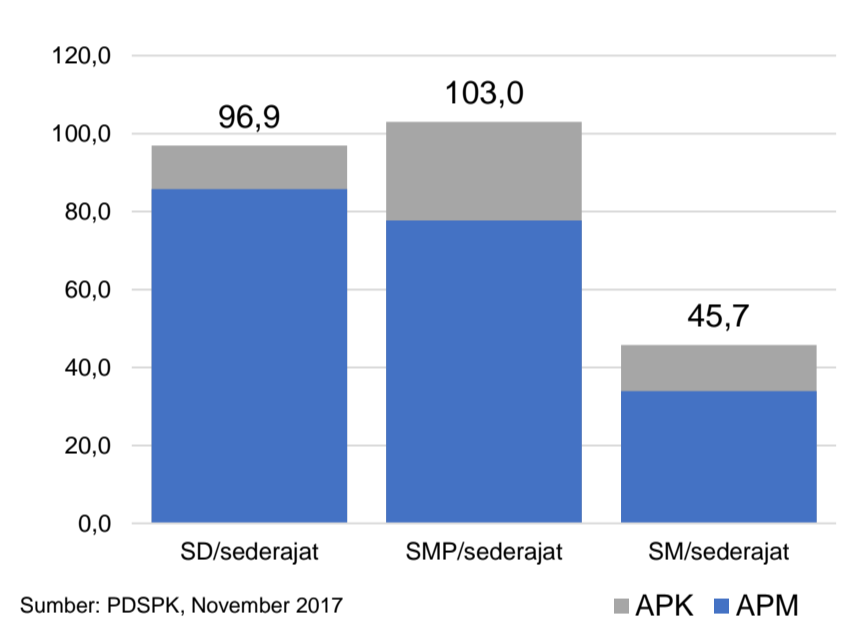
INDEKS PEMBANGUNAN MANUSIA 2016

62,9 SULAWESI BARAT 63,6 NASIONAL 70,18



Sumber: BPS, Oktober 2017

APK DAN APM 2016/2017 (persentase)



Sumber: PDSPK, November 2017

KEBUDAYAAN

JENIS	JUMLAH
Cagar Budaya	0
Desa Adat	0
Museum	0
Rumah Budaya Nusantara	0
Sanggar dan Komunitas	1
Warisan Budaya Tak Benda	0

Sumber: Ditjen Kebudayaan, November 2017

BAHASA DAERAH

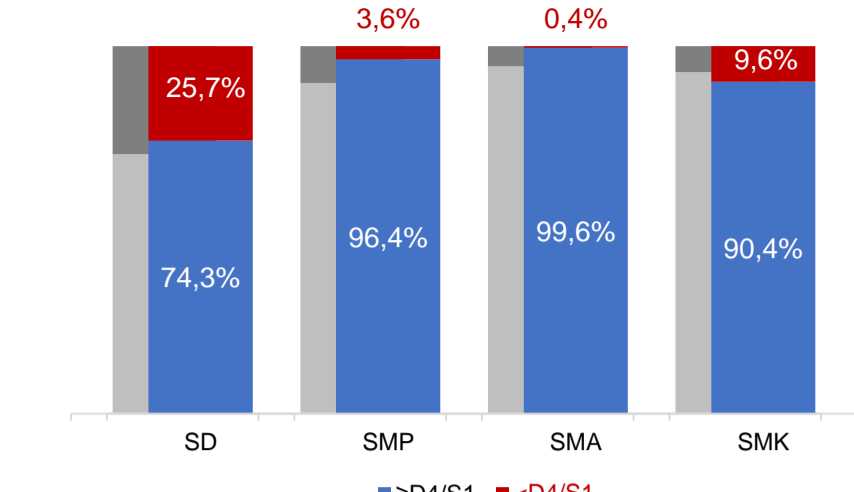
1

RASIO PENDIDIKAN

GURU:SISWA				
SD	SMP	SMA	SMK	
1:14	1:12	1:14	1:10	
GURU PNS:SISWA				
SD	SMP	SMA	SMK	
1:33	1:36	1:37	1:85	
ROMBEL:SISWA				
SD	SMP	SMA	SMK	
1:19	1:25	1:28	1:19	

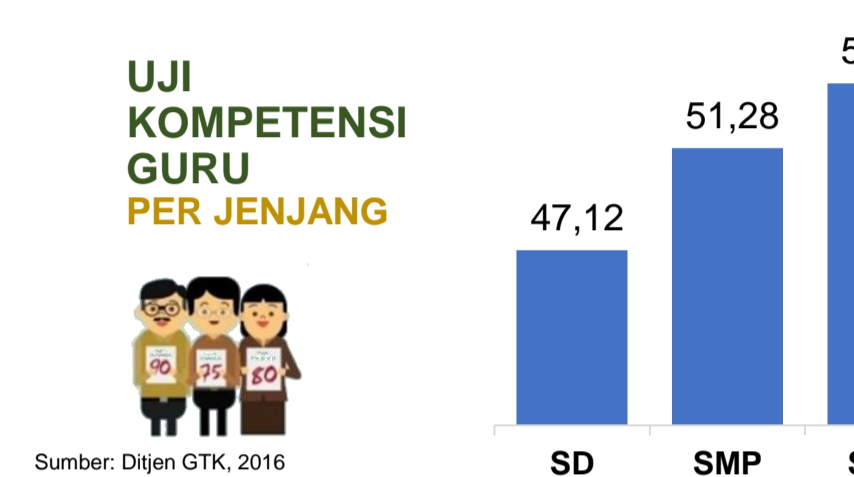
Sumber: PDSPK, November 2017

KUALIFIKASI GURU



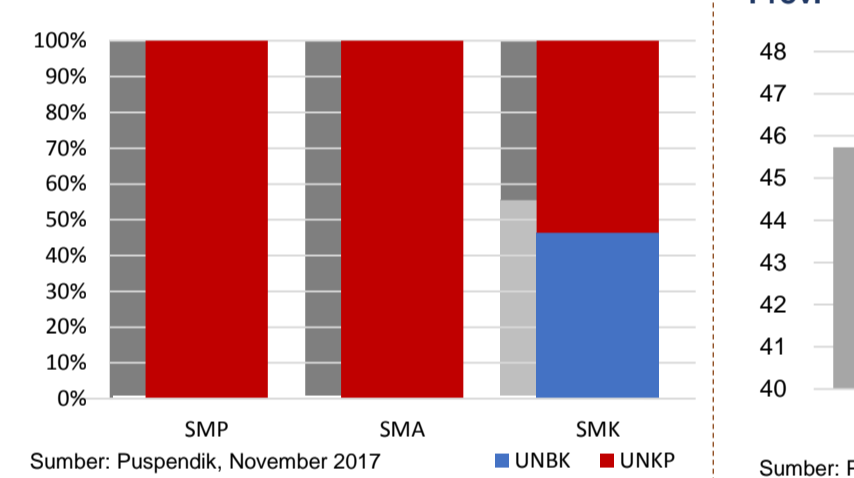
Sumber: Ditjen GTK, 2017

UJI KOMPETENSI GURU PER JENJANG

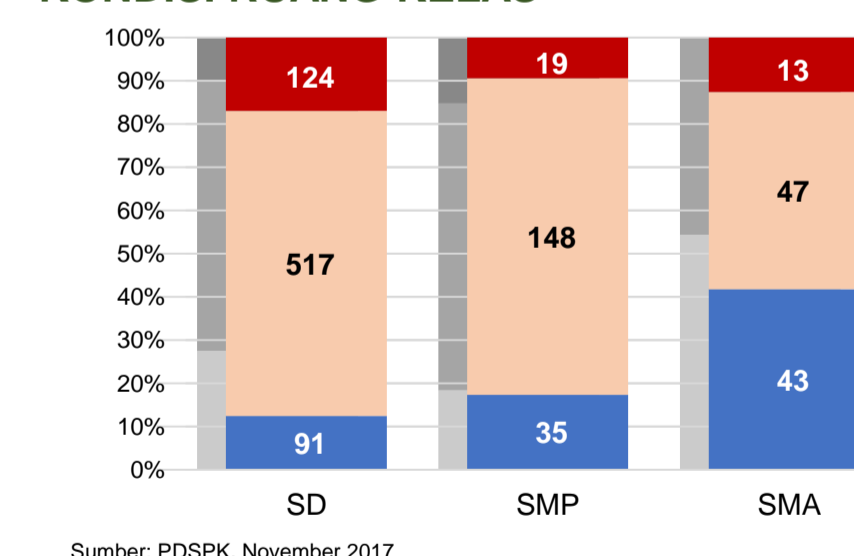


Sumber: Ditjen GTK, 2016

PERSENTASE PESERTA UNBK PER JENJANG



KONDISI RUANG KELAS



SEKOLAH RINTISAN PELAKSANA PPK

SD	SMP	TOTAL
2	3	5

GURU KEAHLIAN GANDA

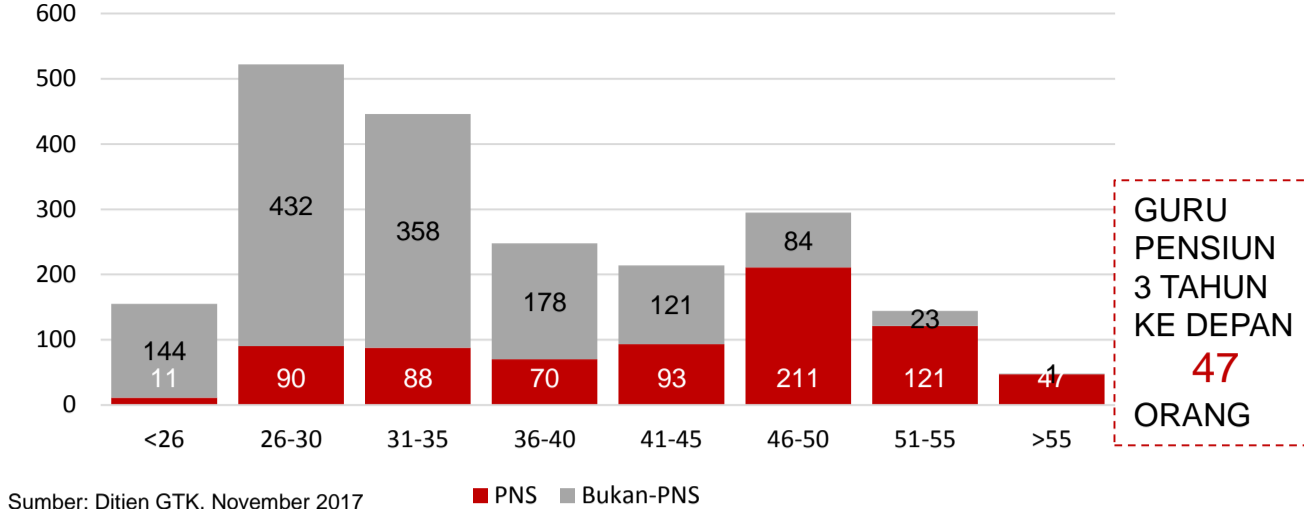
10

GURU GARIS DEPAN

68

Sumber: Ditjen GTK, November 2017

GURU MENURUT USIA KAB. MAMUJU TENGAH



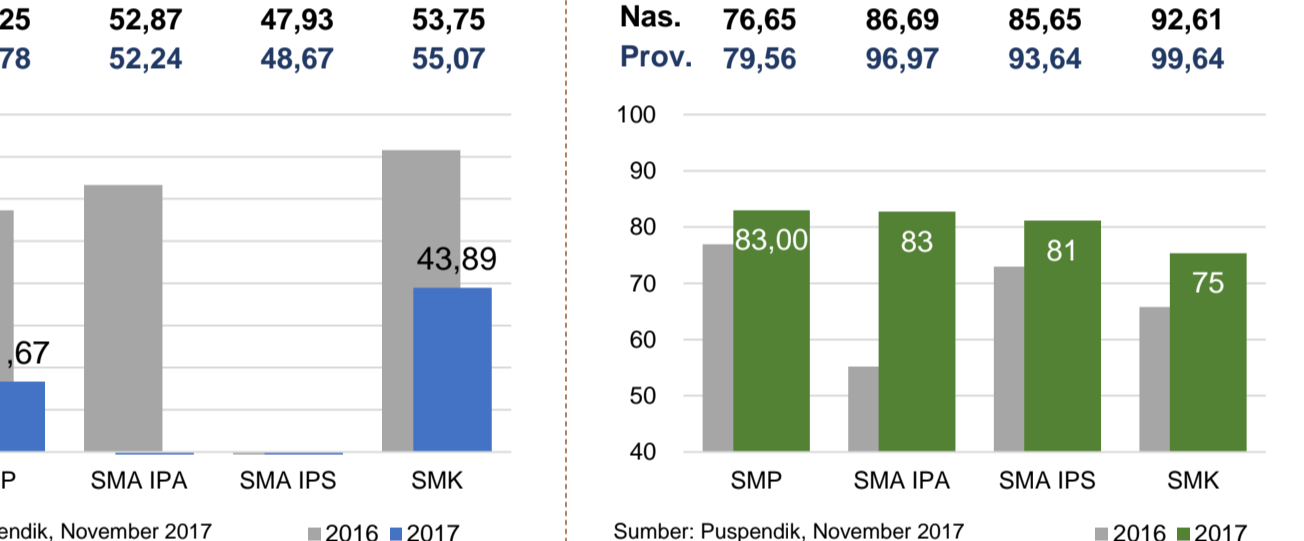
SISWA PUTUS SEKOLAH DAN MENGULANG

	SD	SMP	SMA	SMK
PUTUS SEKOLAH	59	13	15	8
MENGULANG	210	16	3	-

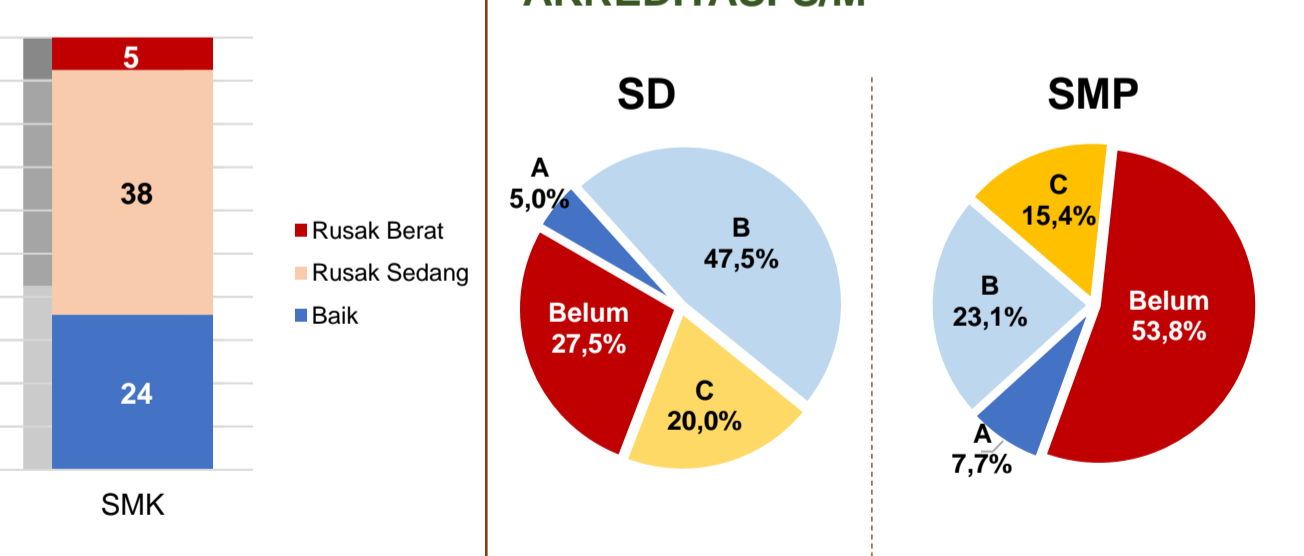
PRESTASI SISWA

OLIMPIADE NASIONAL	0
OLIMPIADE INTERNASIONAL	0

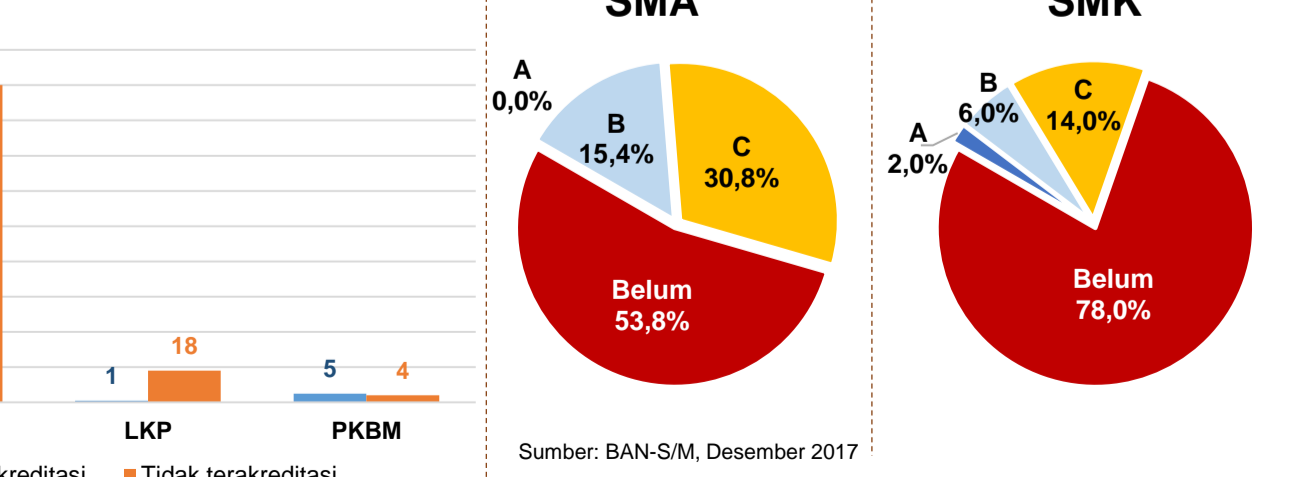
SKOR IIUN



AKREDITASI S/M



AKREDITASI PNF



Sumber: BAN-S/M, Desember 2017