

# NERACA PENDIDIKAN DAERAH 2017



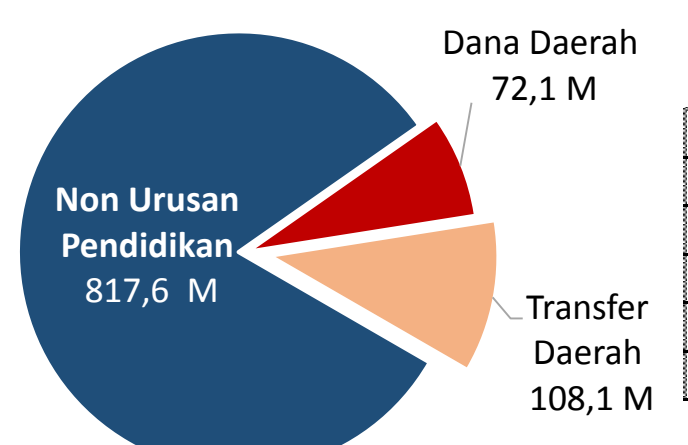
## KAB. MAMASA SULAWESI BARAT

### DATA PENDIDIKAN DAERAH

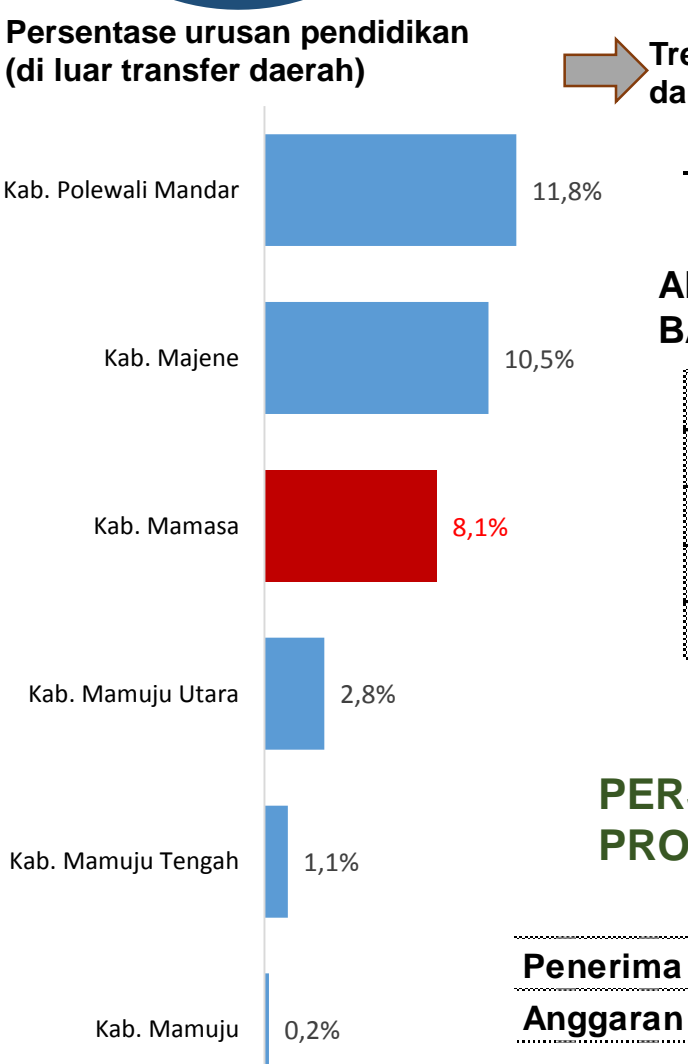
<b>Satuan Pendidikan</b>	<b>770</b>	<b>Peserta Didik</b>	<b>44.396</b>
PAUD →	353	PAUD →	4.820
SD →	259	SD →	20.044
SMP →	95	SMP →	10.597
SMA →	21	SMA →	3.711
SMK →	40	SMK →	5.079
SLB →	2	SLB →	145
<b>Ruang Kelas</b>	<b>2.413</b>	<b>Guru</b>	<b>4.711</b>
SD →	1.581	PAUD →	466
SMP →	499	SD →	2.528
SMA →	128	SMP →	964
SMK →	199	SMA →	258
SLB →	6	SMK →	478
		SLB →	17

### PENDANAAN PENDIDIKAN

APBD 2017 Rp997,8 M



DAK Fisik	12,2 M
TPG	24,4 M
Tamsil	1,6 M
Tunjangan Khusus Guru	8,1 M
DAU (Gaji GTK PNSD)	60,6 M
BOP PAUD	1,3 M

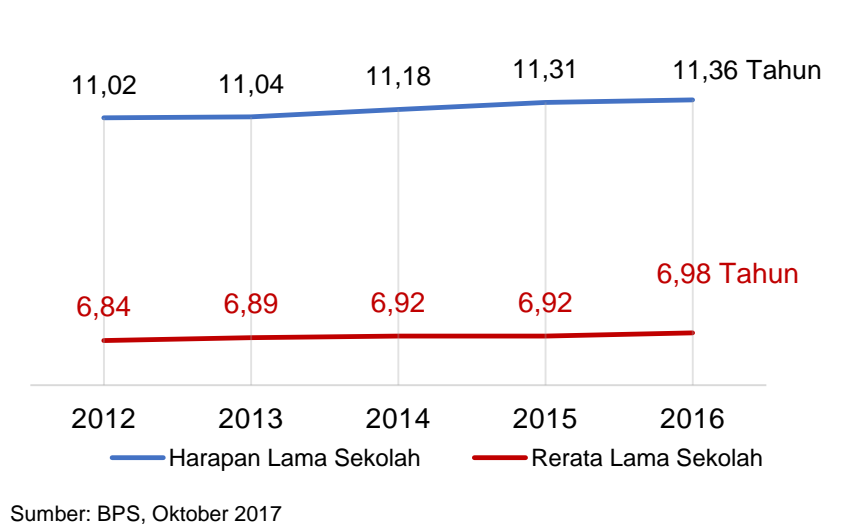


	2015	2016	2017
	11,3%	10,7%	8,1%

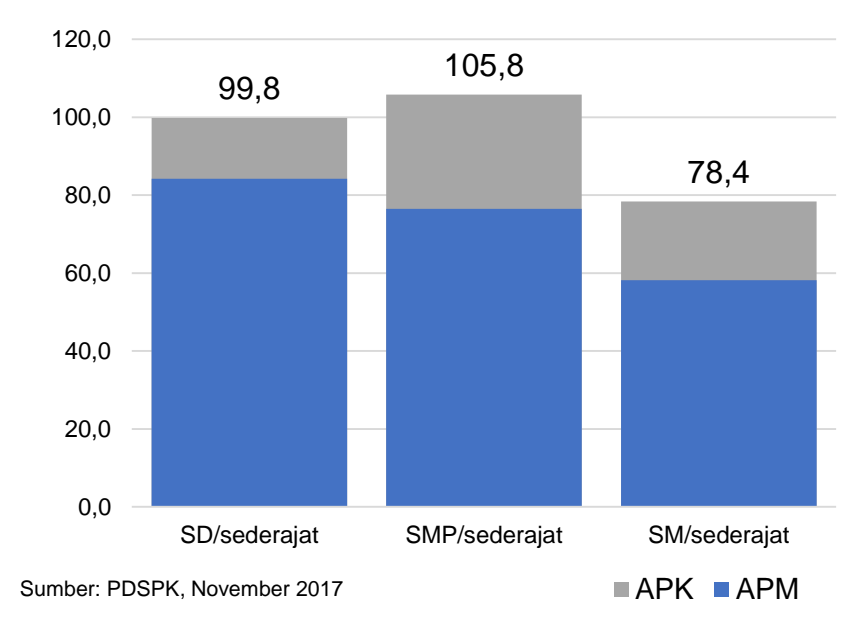
PAUD-DIKMAS	1,1 M
SD	7,1 M
SMP	0 M
GTK	9,3 M
<b>Total</b>	<b>17,5 M</b>

	SD	SMP	SMA	SMK
Penerima	59,5%	56,5%	70,3%	72,6%
Anggaran	62,6%	62,0%	79,0%	77,4%

### INDEKS PEMBANGUNAN MANUSIA 2016



### APK DAN APM 2016/2017 (persentase)



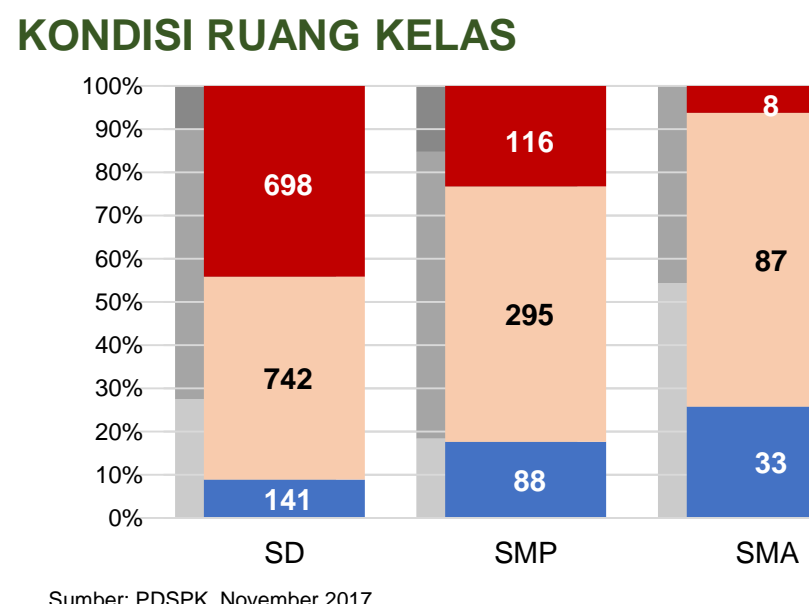
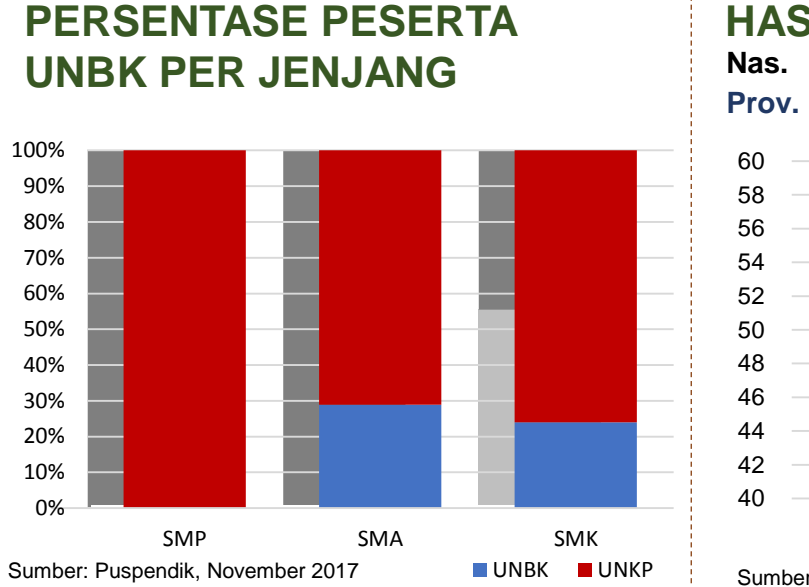
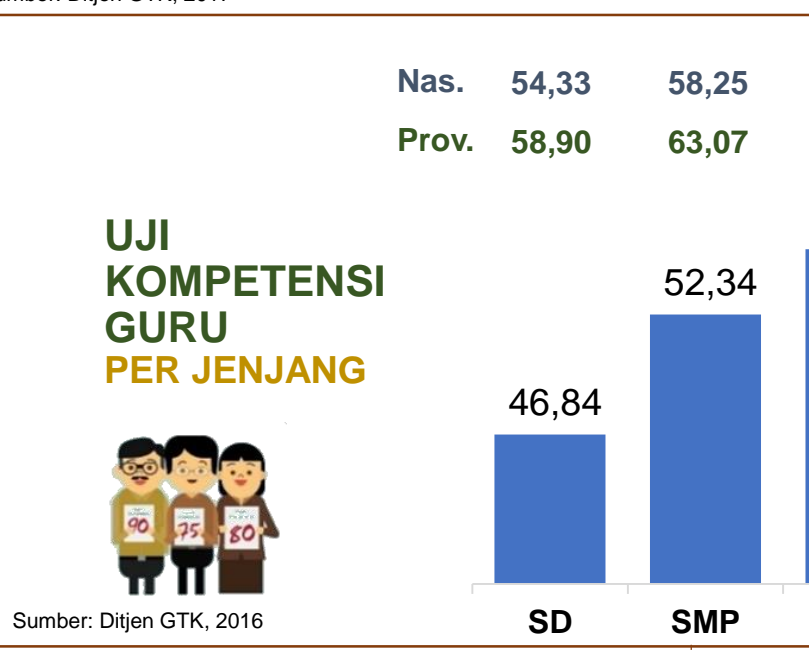
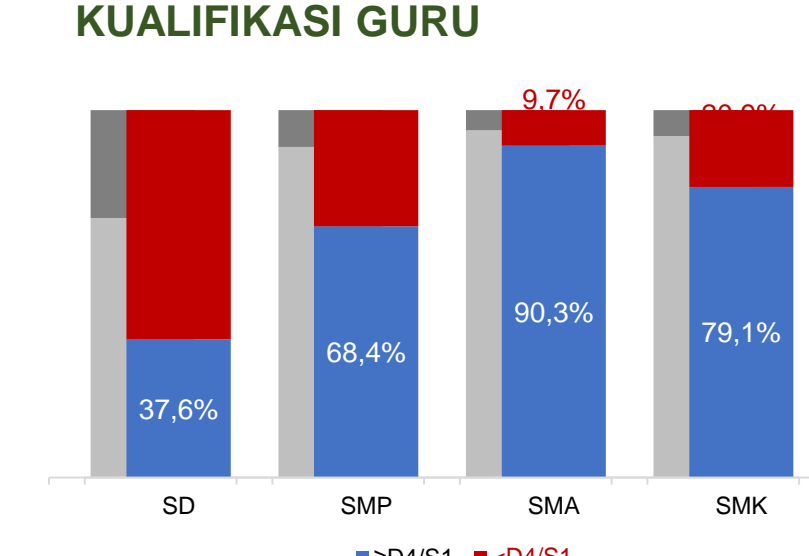
JENIS	JUMLAH
Cagar Budaya	0
Desa Adat	0
Museum	1
Rumah Budaya Nusantara	0
Sanggar dan Komunitas	6
Warisan Budaya Tak Benda	0

### BAHASA DAERAH

1

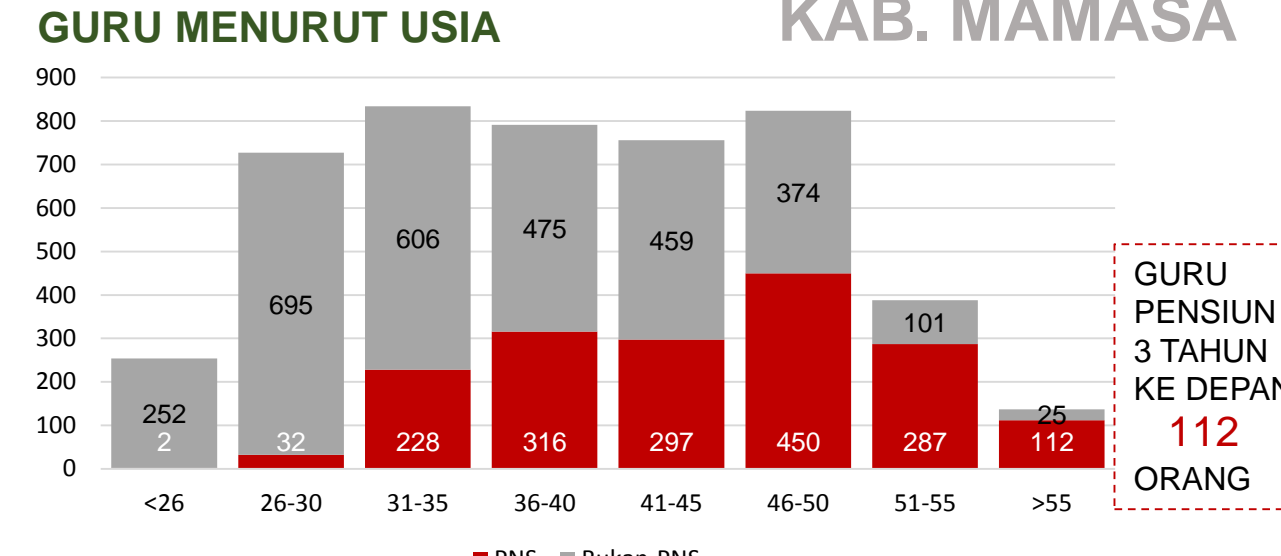
### RASIO PENDIDIKAN

<b>GURU:SISWA</b>	SD	SMP	SMA	SMK
	1:8	1:11	1:14	1:11
<b>GURU PNS:SISWA</b>	SD	SMP	SMA	SMK
	1:19	1:27	1:31	1:39
<b>ROMBEL:SISWA</b>	SD	SMP	SMA	SMK
	1:13	1:23	1:26	1:21



SEKOLAH RINTISAN PELAKSANA PPK  
SD: 1, SMP: 2, TOTAL: 3

GURU KEAHLIAN GANDA: 24  
GURU GARIS DEPAN: 0



	SD	SMP	SMA	SMK
PUTUS SEKOLAH	51	72	41	78
MENGULANG	89	45	1	10

PRESTASI SISWA  
OLIMPIADE NASIONAL: 0  
OLIMPIADE INTERNASIONAL: 0

