

NERACA PENDIDIKAN DAERAH 2017



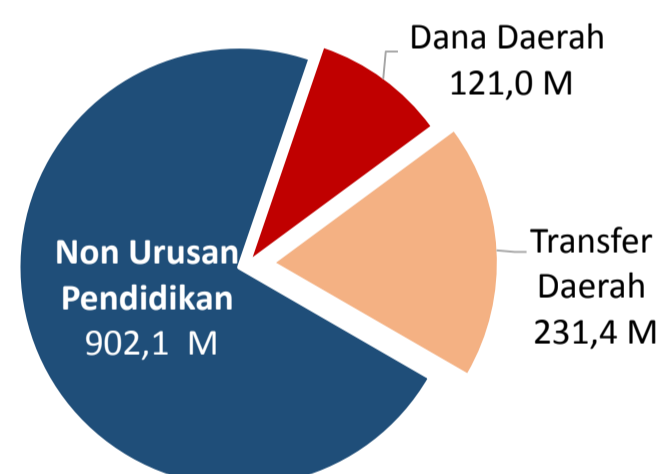
KAB. POLEWALI MANDAR SULAWESI BARAT

DATA PENDIDIKAN DAERAH

Satuan Pendidikan	976	Peserta Didik	94.165
PAUD →	512	PAUD →	11.535
SD →	331	SD →	48.273
SMP →	85	SMP →	17.862
SMA →	16	SMA →	7.781
SMK →	29	SMK →	8.527
SLB →	3	SLB →	187
Ruang Kelas	3.441	Guru	6.337
SD →	2.233	PAUD →	511
SMP →	652	SD →	3.430
SMA →	210	SMP →	1.289
SMK →	309	SMA →	478
SLB →	37	SMK →	578
		SLB →	51

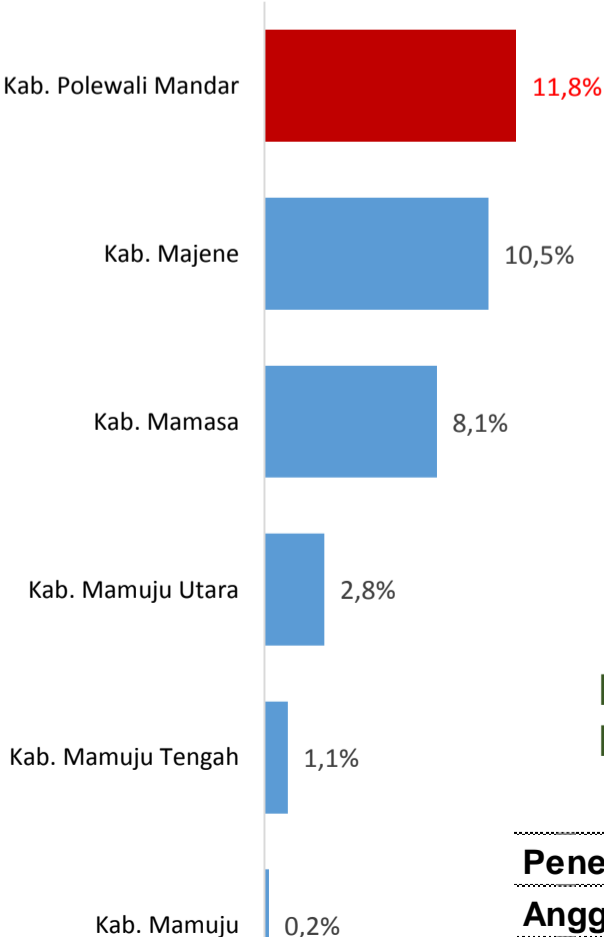
PENDANAAN PENDIDIKAN

APBD 2017 Rp1.254,5 M



Rincian Dana Transfer Daerah Bidang pendidikan	
DAK Fisik	8,4 M
TPG	79,5 M
Tamsil	2,4 M
Tunjangan Khusus Guru	0,3 M
DAU (Gaji GTK PNSD)	136,0 M
BOP PAUD	4,8 M

Persentase urusan pendidikan (di luar transfer daerah)



Trend Alokasi Anggaran Pendidikan dalam APBD

	2015	2016	2017
	11,8%	12,8%	11,8%

ALOKASI ANGGARAN BANTUAN PEMERINTAH (APBN)

PAUD-DIKMAS	1,2 M
SD	11 M
SMP	5,4 M
GTK	3,9 M
Total	21,5 M

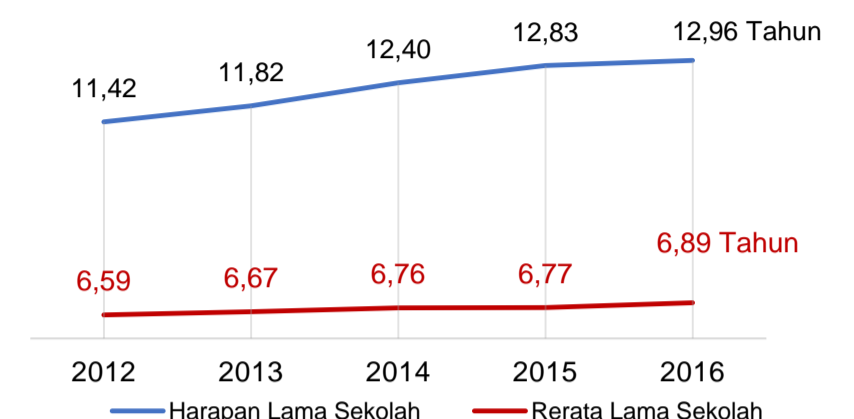
PERSENTASE REALISASI PROGRAM INDONESIA PINTAR

	SD	SMP	SMA	SMK
Penerima	58,2%	51,1%	78,2%	49,8%
Anggaran	61,6%	57,5%	84,5%	55,6%

Sumber: sipintar.web.id, Desember 2017

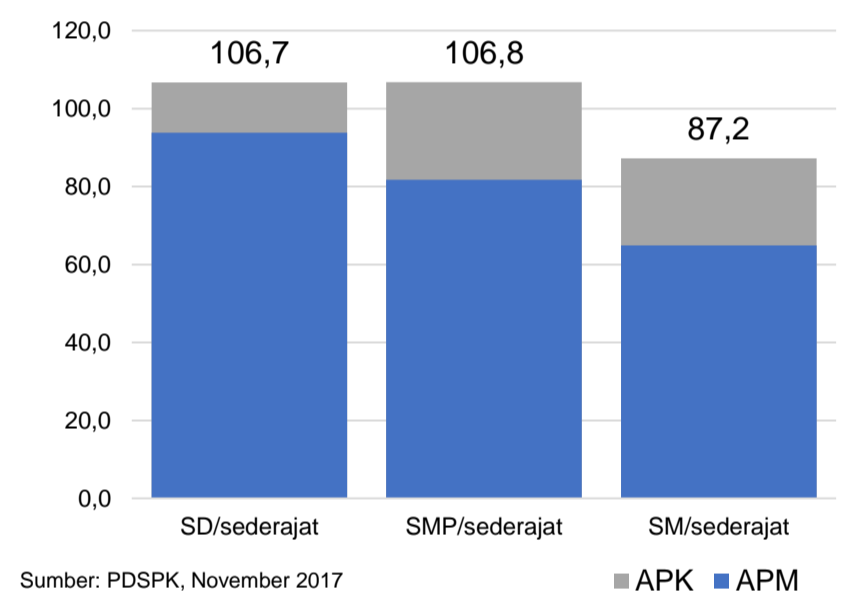
INDEKS PEMBANGUNAN MANUSIA 2016

61,5 SULAWESI BARAT 63,6 NASIONAL 70,18



Sumber: BPS, Oktober 2017

APK DAN APM 2016/2017 (persentase)



Sumber: PDSPK, November 2017

KEBUDAYAAN

JENIS	JUMLAH
Cagar Budaya	0
Desa Adat	0
Museum	0
Rumah Budaya Nusantara	1
Sanggar dan Komunitas	6
Warisan Budaya Tak Benda	0

Sumber: Ditjen Kebudayaan, November 2017

BAHASA DAERAH

1

Sumber: BPPB, November 2017

RASIO PENDIDIKAN

GURU:SISWA	SD	SMP	SMA	SMK
	1:14	1:14	1:16	1:15

GURU PNS:SISWA

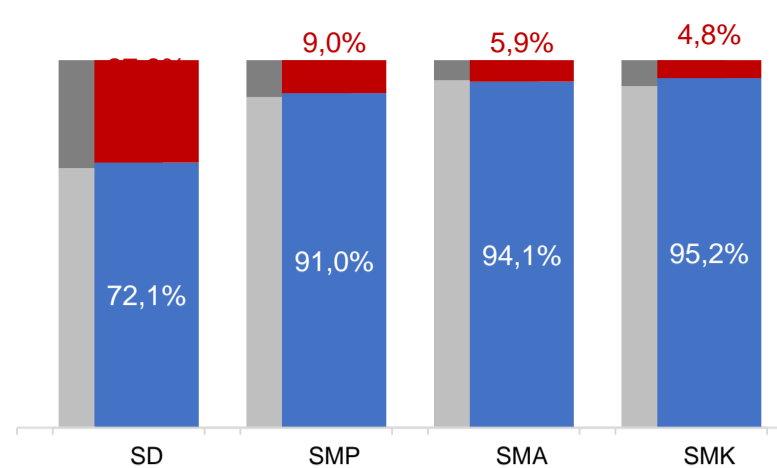
	SD	SMP	SMA	SMK
	1:22	1:23	1:26	1:36

ROMBEL:SISWA

	SD	SMP	SMA	SMK
	1:21	1:27	1:34	1:27

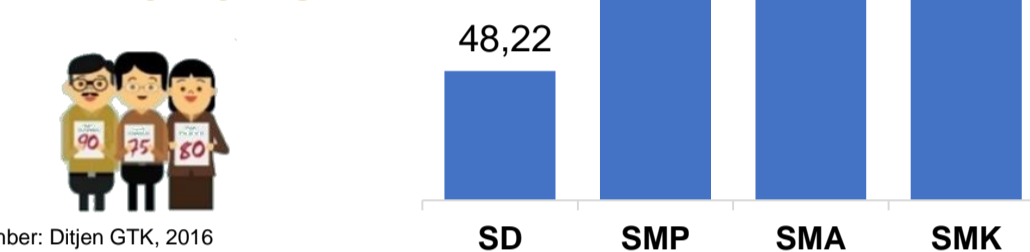
Sumber: PDSPK, November 2017

KUALIFIKASI GURU



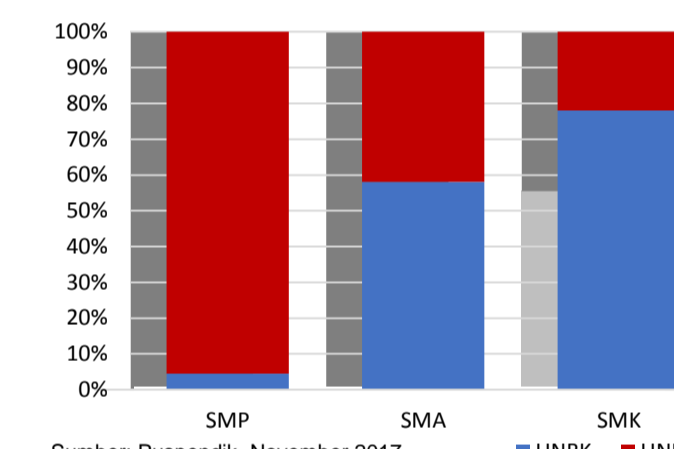
Sumber: Ditjen GTK, 2017

UJI KOMPETENSI GURU PER JENJANG



Sumber: Ditjen GTK, 2016

PERSENTASE PESERTA UNBK PER JENJANG



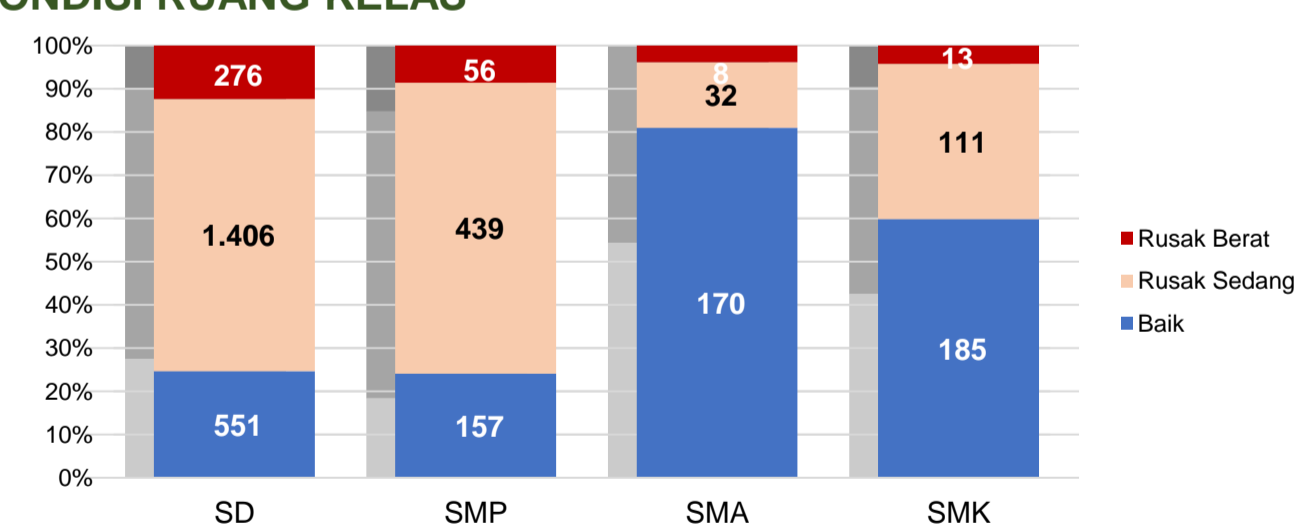
Sumber: Puspendik, November 2017

HASIL UN

	Nas.	54,25	52,87	47,93	53,75
	Prov.	54,78	52,24	48,67	55,07
SMP		47,95			
SMA IPA		41,99			
SMA IPS					
SMK			45,28		

Sumber: Puspendik, November 2017

KONDISI RUANG KELAS



Sumber: PDSPK, November 2017

SEKOLAH RINTISAN PELAKSANA PPK

	SD	SMP	TOTAL
	2	2	4

Sumber: Kemendikbud, September 2017

GURU KEAHLIAN GANDA

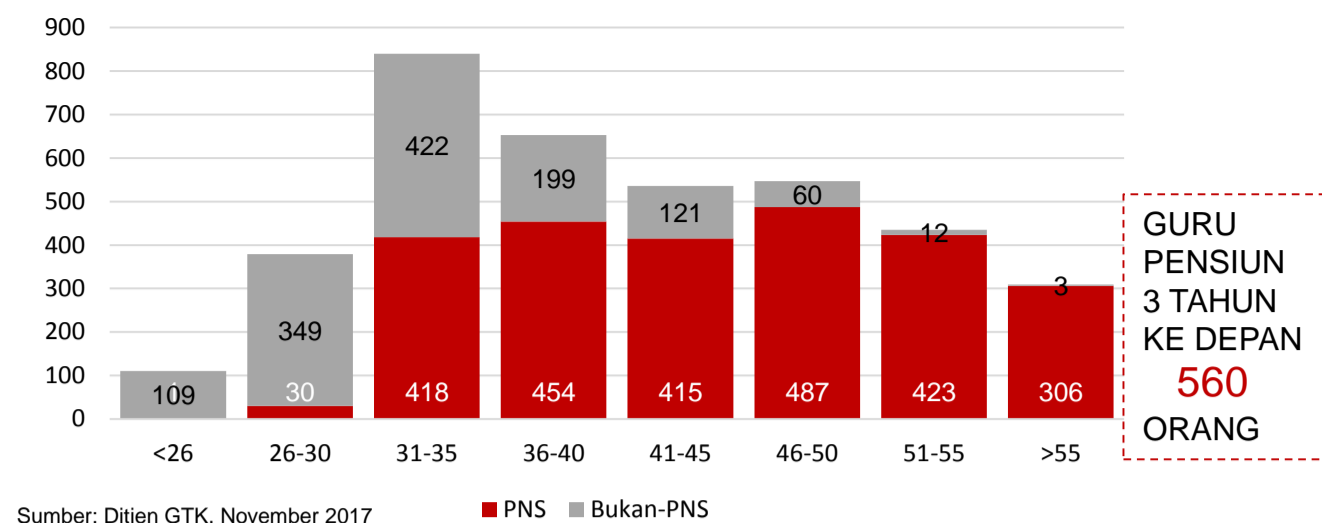
22

GURU GARIS DEPAN

0

Sumber: Ditjen GTK, November 2017

GURU MENURUT USIA



Sumber: Ditjen GTK, November 2017

SISWA PUTUS SEKOLAH DAN MENGULANG

	SD	SMP	SMA	SMK
PUTUS SEKOLAH	111	106	26	106
MENGULANG	632	120	13	10

Sumber: PDSPK, November 2017

PRESTASI SISWA

OLIMPIADE NASIONAL	3
OLIMPIADE INTERNASIONAL	0

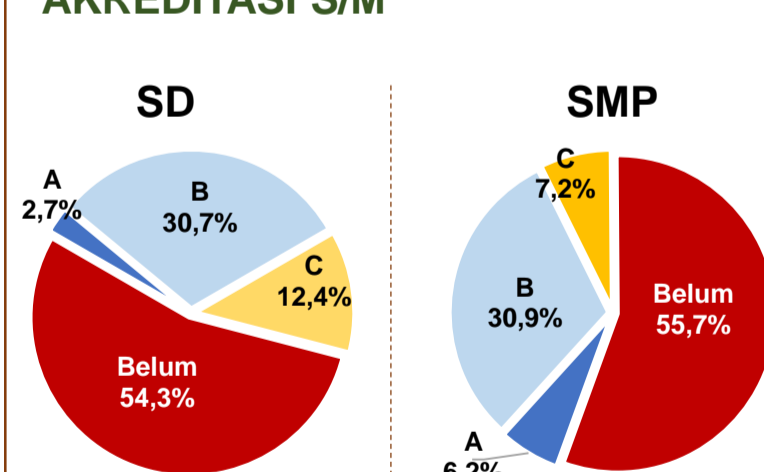
Sumber: Ditjen Dikdasmen, November 2017

SKOR IIUN

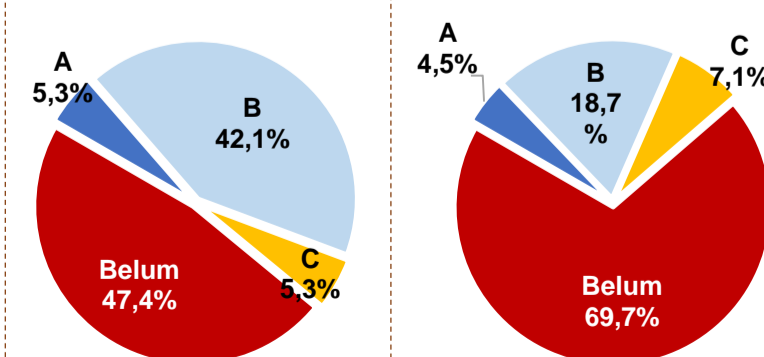
	Nas.	76,65	86,69	85,65	92,61
	Prov.	79,56	96,97	93,64	99,64
SMP		71,91			
SMA IPA			94		
SMA IPS			86		
SMK				92	

Sumber: Puspendik, November 2017

AKREDITASI S/M

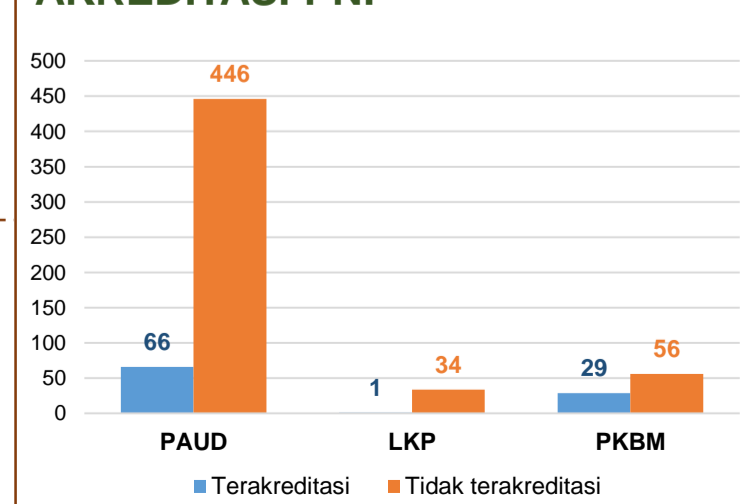


SMA



Sumber: BAN-S/M, November 2017

AKREDITASI PNF



Sumber: BAN-PNF, Desember 2017