

# NERACA PENDIDIKAN DAERAH 2017



## KAB. MANOKWARI SELATAN PAPUA BARAT

### DATA PENDIDIKAN DAERAH

Satuan Pendidikan	74	Peserta Didik	6,493
PAUD →	27	PAUD →	227
SD →	33	SD →	4,177
SMP →	8	SMP →	1,216
SMA →	5	SMA →	763
SMK →	1	SMK →	110
SLB →	-	SLB →	-

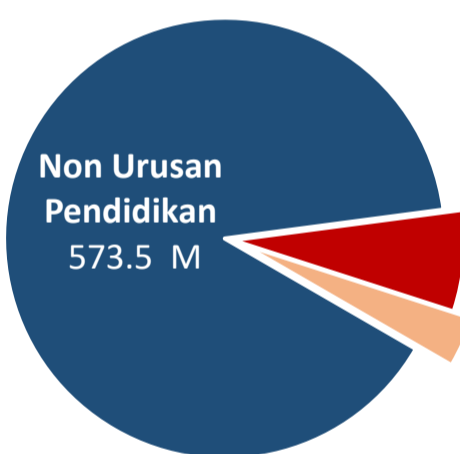
Ruang Kelas	251	Guru	418
SD →	163	PAUD →	17
SMP →	44	SD →	210
SMA →	38	SMP →	92
SMK →	6	SMA →	83
SLB →	-	SMK →	16
		SLB →	-

Sumber: PDSPK, November 2017

Sumber: GTK, Juni 2017

### PENDANAAN PENDIDIKAN

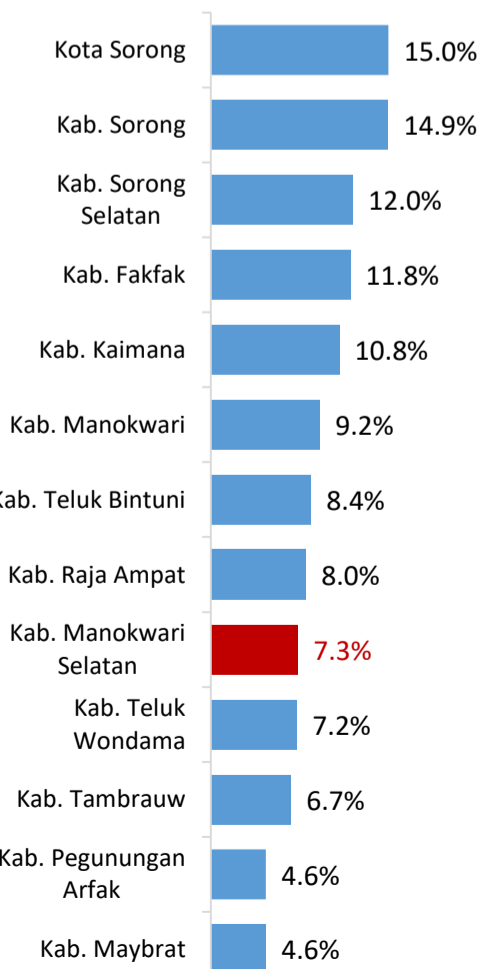
APBD 2017 Rp640.3 M



#### Rincian Dana Transfer Daerah Bidang pendidikan

DAK Fisik	13.8 M
TPG	2.6 M
Tamsil	0.1 M
Tunjangan Khusus Guru	0.4 M
DAU (Gaji GTK PNSD)	4.1 M
BOP PAUD	0.5 M

#### Persentase urusan pendidikan (di luar transfer daerah)



Sumber: Kemdagri, November 2017

#### Trend Alokasi Anggaran Pendidikan dalam APBD

Tahun	2015	2016	2017
Persentase	7.3%	7.5%	7.3%

#### ALOKASI ANGGARAN BANTUAN PEMERINTAH (APBN)

PAUD-DIKMAS	0 M
SD	0 M
SMP	0 M
GTK	0.4 M
Total	0.4 M

Sumber: Kemendikbud, November 2017

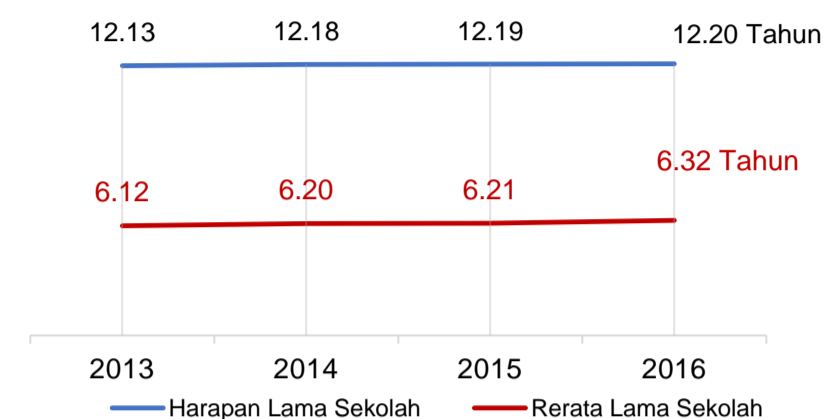
#### PERSENTASE REALISASI PROGRAM INDONESIA PINTAR

	SD	SMP	SMA	SMK
Penerima	0.2%	25.0%	63.3%	0.0%
Anggaran	0.1%	26.7%	68.0%	0.0%

Sumber: sipintar.web.id, November 2017

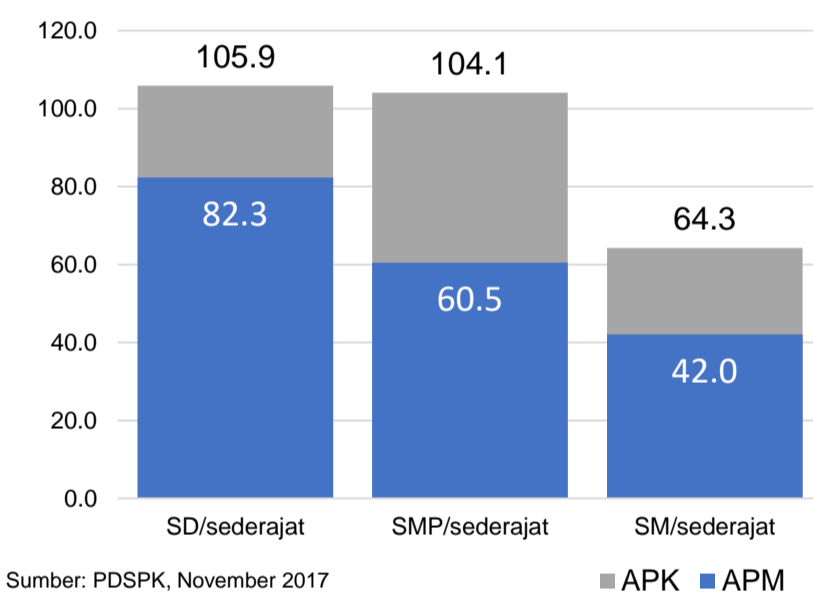
### INDEKS PEMBANGUNAN MANUSIA 2016

57.1 PAPUA BARAT 62.2 NASIONAL 70,18



Sumber: BPS, Oktober 2017

### APK DAN APM 2016/2017 (persentase)



Sumber: PDSPK, November 2017

### KEBUDAYAAN

JENIS	JUMLAH
Cagar Budaya	0
Desa Adat	0
Museum	0
Rumah Budaya Nusantara	0
Sanggar dan Komunitas	0
Warisan Budaya Tak Benda	0

Sumber: Ditjen Kebudayaan, November 2017

### BAHASA DAERAH

1

Sumber: BPPB, November 2017

### RASIO PENDIDIKAN

GURU:SISWA	SD	SMP	SMA	SMK
Rasio	1:20	1:13	1:9	1:7

#### GURU PNS:SISWA

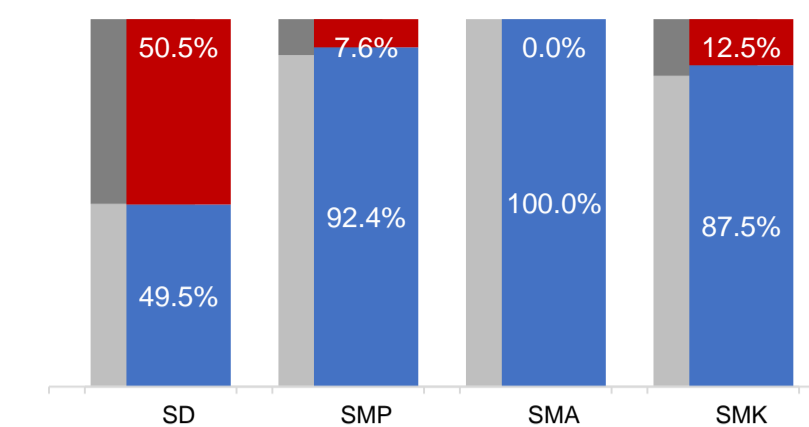
	SD	SMP	SMA	SMK
Rasio	1:72	1:30	1:21	1:16

#### ROMBEL:SISWA

	SD	SMP	SMA	SMK
Rasio	1:21	1:28	1:21	1:18

Sumber: PDSPK, November 2017

### KUALIFIKASI GURU



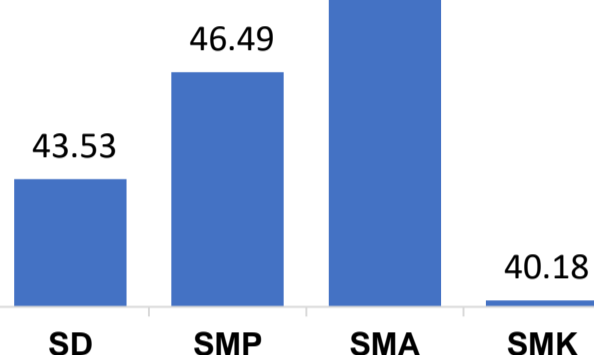
Sumber: Ditjen GTK, 2017

### UJI KOMPETENSI GURU PER JENJANG

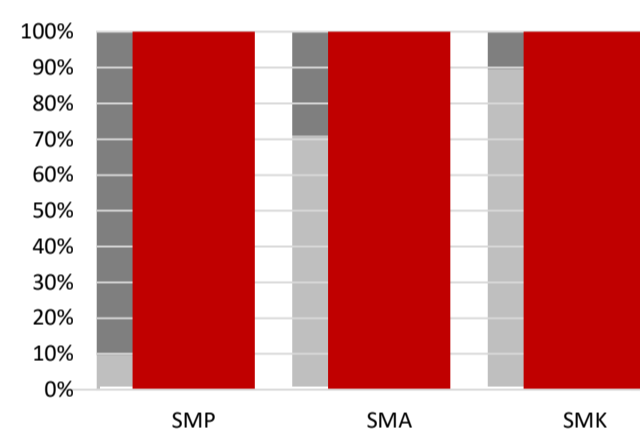


Sumber: Ditjen GTK, 2016

	Nas.	54,33	58,25	61,74	58,30
Prov.	46.66	50.88	53.21	52.16	



### PERSENTASE PESERTA UNBK PER JENJANG



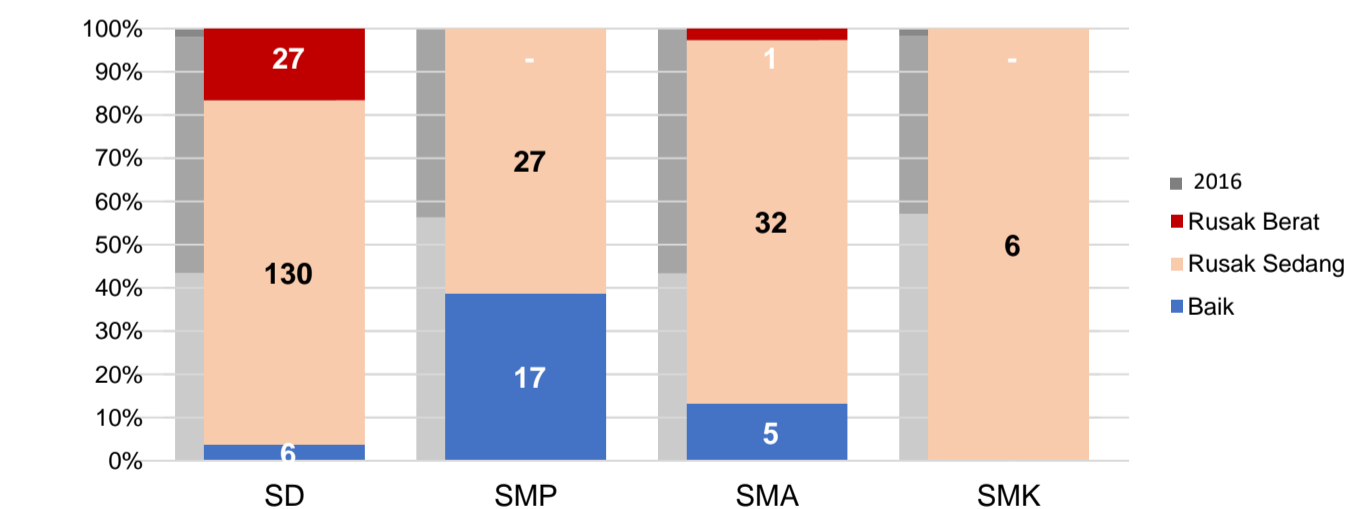
Sumber: Puspendik, November 2017

### HASIL UN

	Nas.	54,25	52,87	47,93	53,75
Prov.	58.88	48.34	46.81	53.01	

Sumber: Puspendik, November 2017

### KONDISI RUANG KELAS



Sumber: PDSPK, November 2017

### SEKOLAH RINTISAN PELAKSANA PPK

	SD	SMP	TOTAL
Jumlah	0	2	2

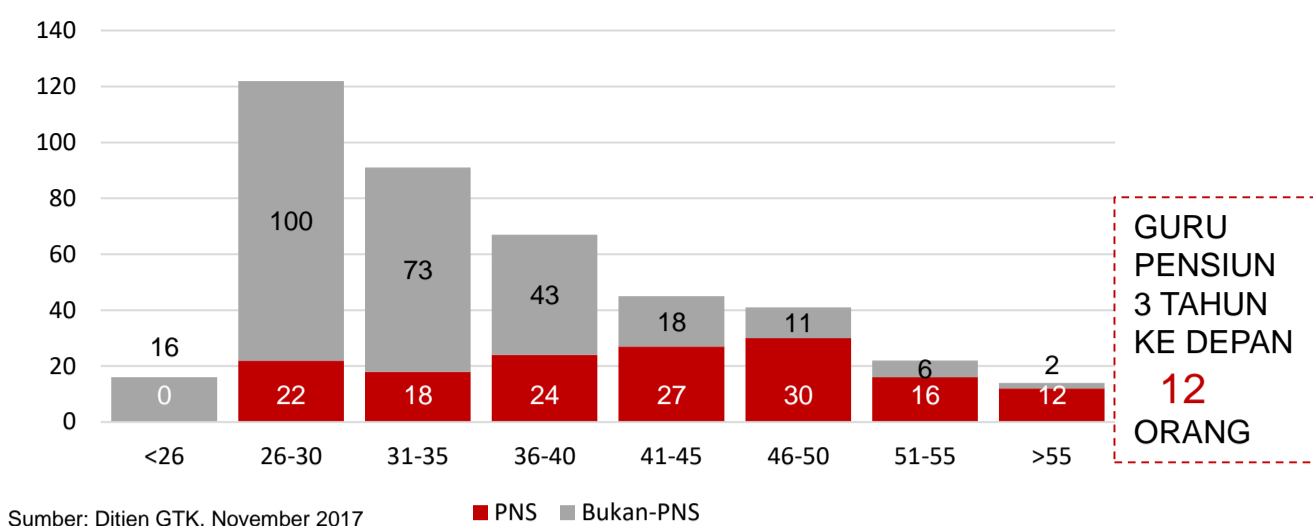
Sumber: Kemendikbud, September 2017

### GURU KEAHLIAN GANDA

### GURU GARIS DEPAN

Sumber: Ditjen GTK, November 2017

### GURU MENURUT USIA



Sumber: Ditjen GTK, November 2017

### SISWA PUTUS SEKOLAH DAN MENGULANG

	SD	SMP	SMA	SMK
PUTUS SEKOLAH	41	5	19	-
MENGULANG	30	24	8	6

Sumber: PDSPK, November 2017

### PRESTASI SISWA

OLIMPIADE NASIONAL	0
OLIMPIADE INTERNASIONAL	0

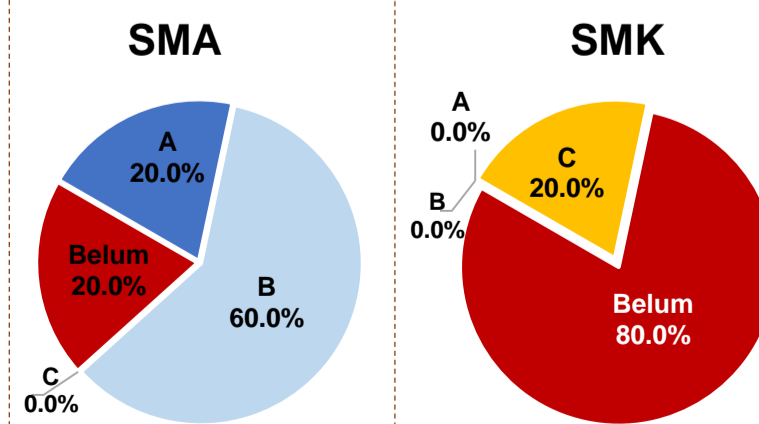
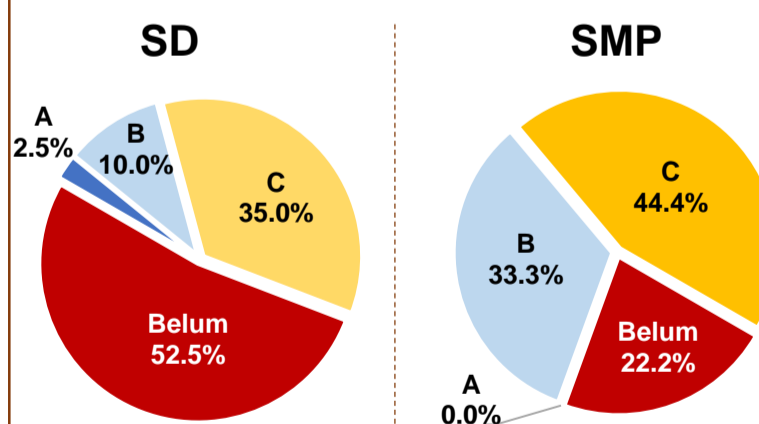
Sumber: Ditjen Dikdasmen, November 2017

### SKOR IIUN

	Nas.	76,65	86,69	85,65	92,61
Prov.	65.19	75.48	67.33	73.92	

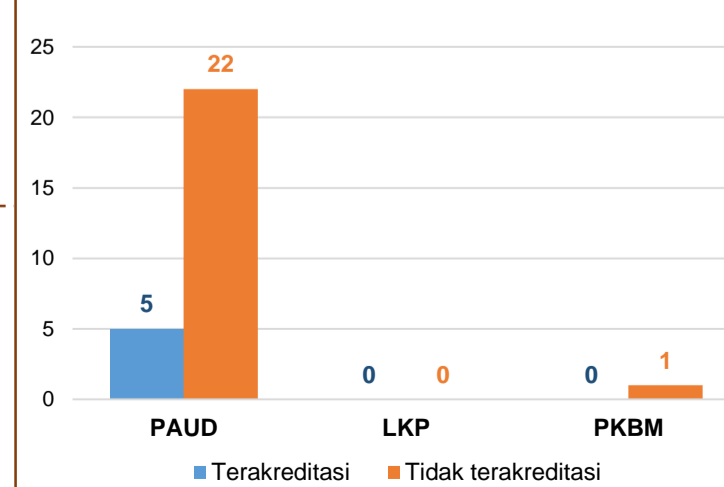
Sumber: Puspendik, November 2017

### AKREDITASI S/M



Sumber: BAN-S/M, November 2017

### AKREDITASI PNF



Sumber: BAN-PNF, November 2017