

# NERACA PENDIDIKAN DAERAH 2017



## KAB. SORONG PAPUA BARAT

### DATA PENDIDIKAN DAERAH

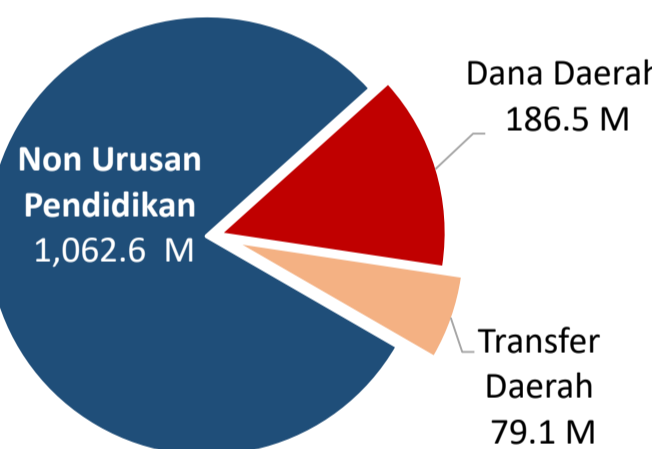
<b>Satuan Pendidikan</b>	<b>283</b>	<b>Peserta Didik</b>	<b>24,962</b>
PAUD →	89	PAUD →	1,465
SD →	126	SD →	13,911
SMP →	42	SMP →	5,097
SMA →	18	SMA →	2,817
SMK →	7	SMK →	1,635
SLB →	1	SLB →	37
<b>Ruang Kelas</b>	<b>1,091</b>	<b>Guru</b>	<b>1,815</b>
SD →	682	PAUD →	89
SMP →	212	SD →	901
SMA →	119	SMP →	421
SMK →	71	SMA →	260
SLB →	7	SMK →	141
		SLB →	3

Sumber: PDSPK, November 2017

Sumber: GTK, Juni 2017

### PENDANAAN PENDIDIKAN

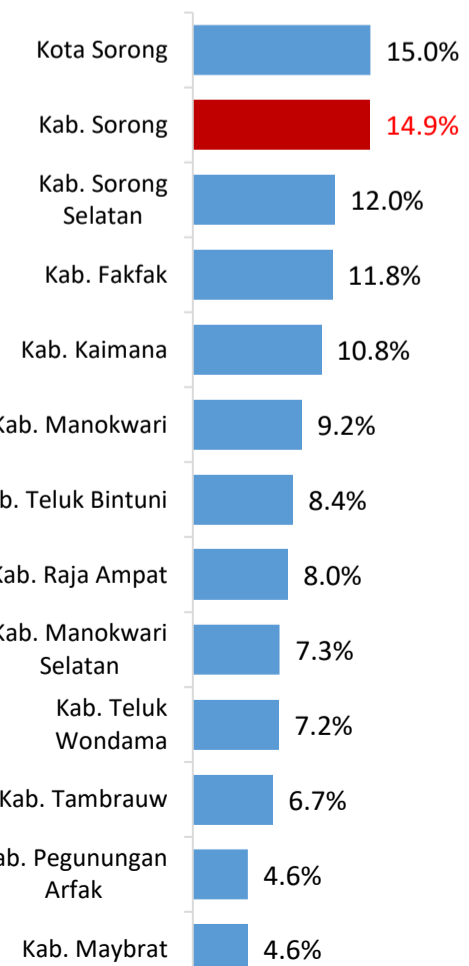
APBD 2017 Rp1,328.1 M



#### Rincian Dana Transfer Daerah Bidang pendidikan

DAK Fisik	3.6 M
TPG	23.4 M
Tamsil	0.9 M
Tunjangan Khusus Guru	8.1 M
DAU (Gaji GTK PNSD)	42.0 M
BOP PAUD	1.1 M

#### Persentase urusan pendidikan (di luar transfer daerah)



Sumber: Kemdagri, November 2017

#### Trend Alokasi Anggaran Pendidikan dalam APBD

	2015	2016	2017
	14.9%	9.9%	14.9%

#### ALOKASI ANGGARAN BANTUAN PEMERINTAH (APBN)

PAUD-DIKMAS	0.3 M
SD	2.4 M
SMP	6.9 M
GTK	1.6 M
<b>Total</b>	<b>11.1 M</b>

Sumber: Kemdikbud, November 2017

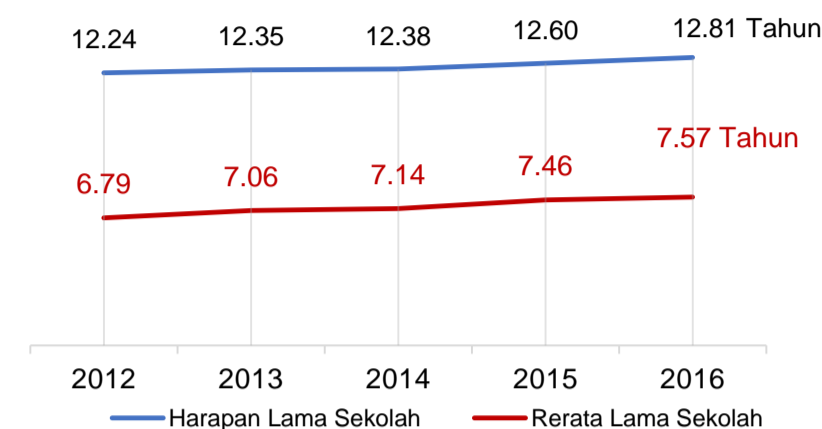
#### PERSENTASE REALISASI PROGRAM INDONESIA PINTAR

	SD	SMP	SMA	SMK
Penerima	27.3%	56.7%	59.0%	57.2%
Anggaran	28.3%	65.7%	64.7%	63.7%

Sumber: sipintar.web.id, November 2017

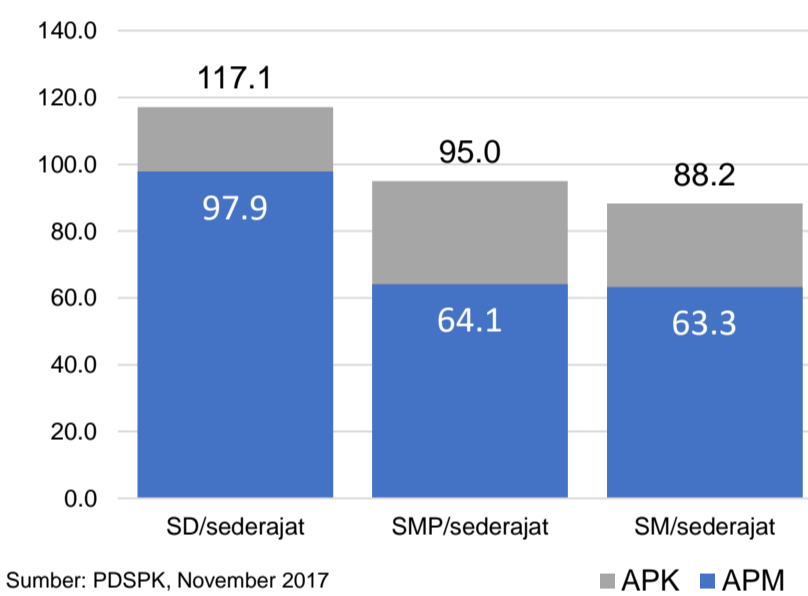
### INDEKS PEMBANGUNAN MANUSIA 2016

62.4 PAPUA BARAT 62.2 NASIONAL 70,18



Sumber: BPS, Oktober 2017

### APK DAN APM 2016/2017 (persentase)



Sumber: PDSPK, November 2017

### KEBUDAYAAN

JENIS	JUMLAH
Cagar Budaya	0
Desa Adat	0
Museum	0
Rumah Budaya Nusantara	0
Sanggar dan Komunitas	1
Warisan Budaya Tak Benda	0

Sumber: Ditjen Kebudayaan, November 2017

### BAHASA DAERAH

9

Sumber: BPPB, November 2017

### RASIO PENDIDIKAN

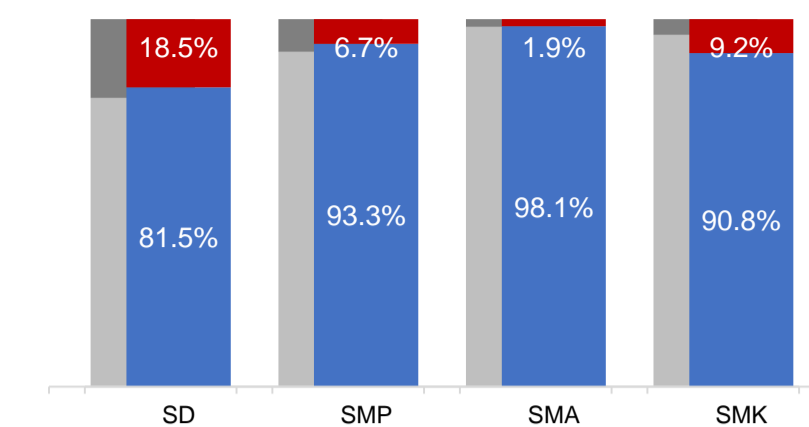
<b>GURU:SISWA</b>	SD	SMP	SMA	SMK
	1:15	1:12	1:11	1:12

<b>GURU PNS:SISWA</b>	SD	SMP	SMA	SMK
	1:21	1:17	1:14	1:23

<b>ROMBEL:SISWA</b>	SD	SMP	SMA	SMK
	1:18	1:23	1:23	1:21

Sumber: PDSPK, November 2017

### KUALIFIKASI GURU

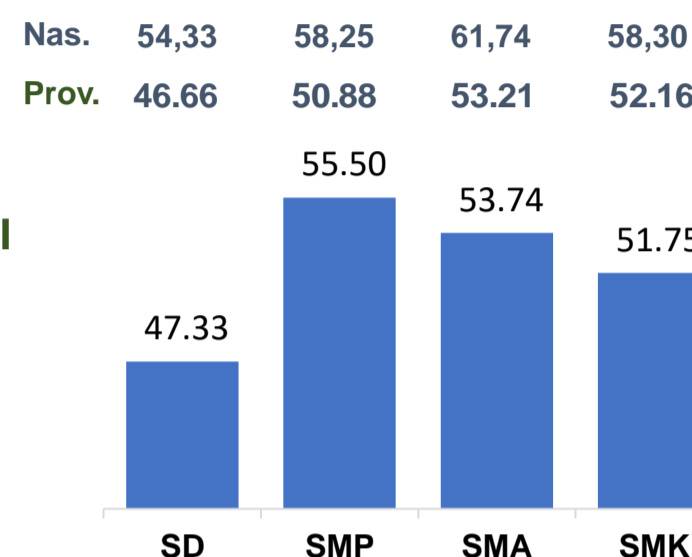


Sumber: Ditjen GTK, 2017

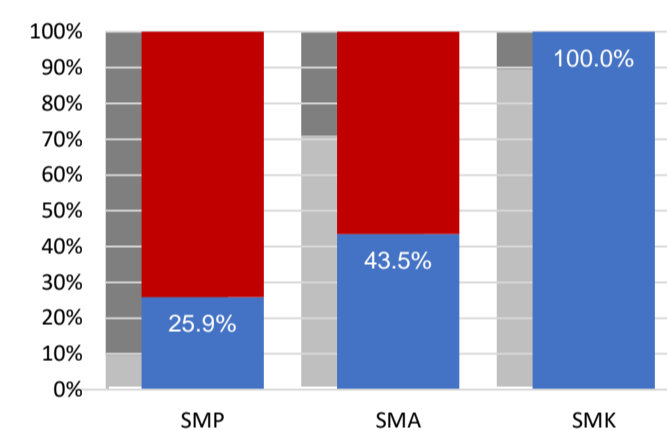
### UJI KOMPETENSI GURU PER JENJANG



Sumber: Ditjen GTK, 2016

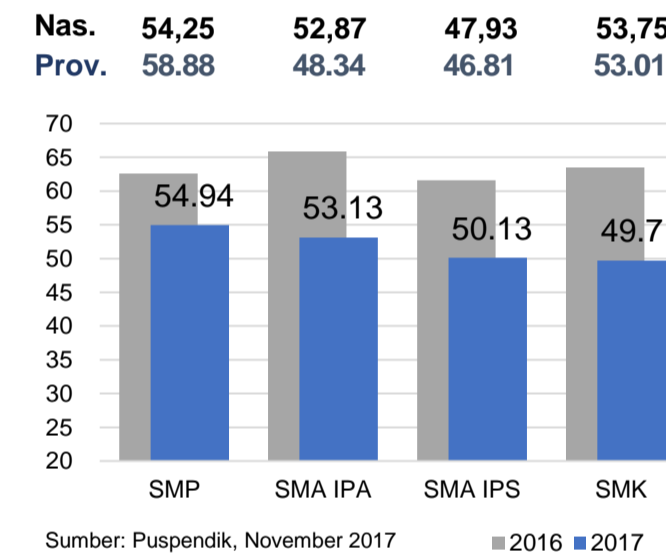


### PERSENTASE PESERTA UNBK PER JENJANG



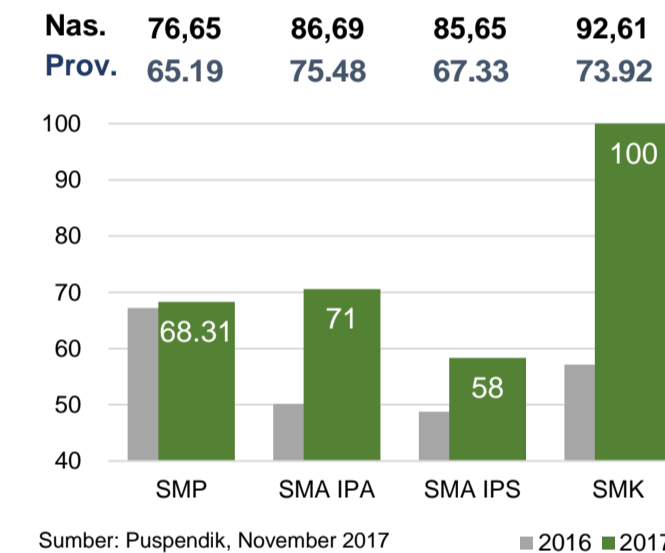
Sumber: Puspendik, November 2017

### HASIL UN



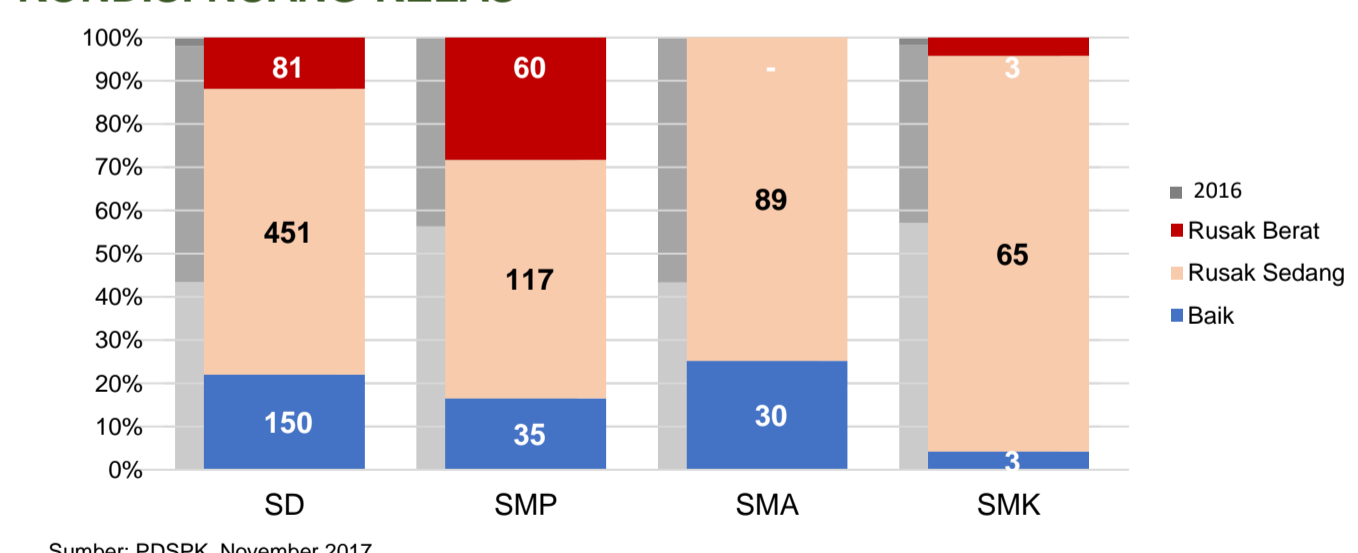
Sumber: Puspendik, November 2017

### SKOR IUUN



Sumber: Puspendik, November 2017

### KONDISI RUANG KELAS



Sumber: PDSPK, November 2017

### SEKOLAH RINTISAN PELAKSANA PPK

SD	SMP	TOTAL
2	4	6

Sumber: Kemdikbud, September 2017

### GURU KEAHLIAN GANDA

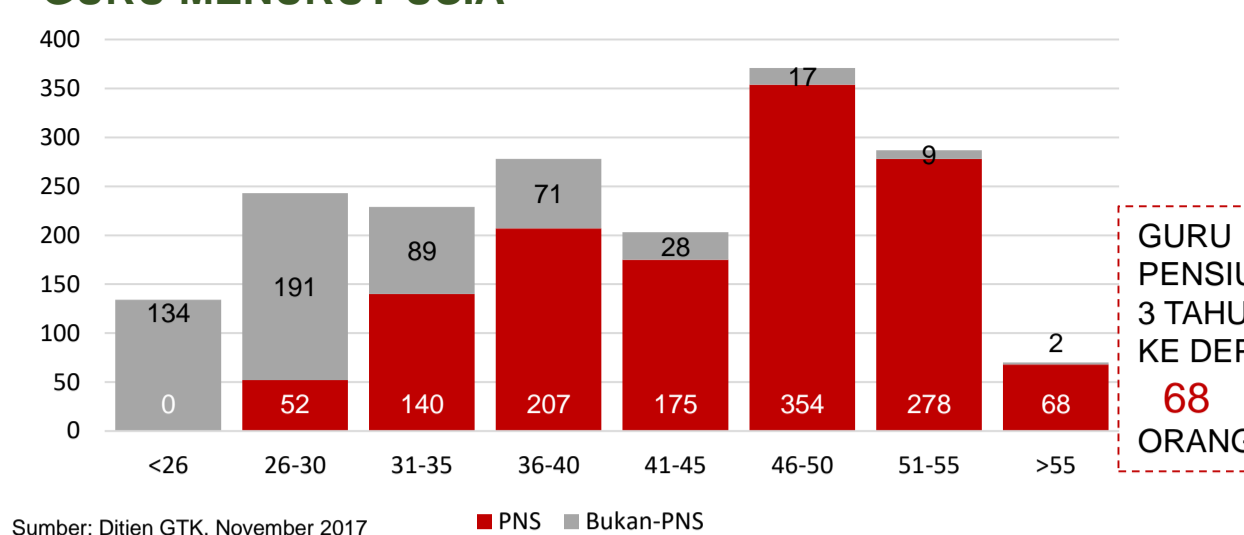
### GURU GARIS DEPAN

7

65

Sumber: Ditjen GTK, November 2017

### GURU MENURUT USIA



Sumber: Ditjen GTK, November 2017

### SISWA PUTUS SEKOLAH DAN MENGULANG

	SD	SMP	SMA	SMK
PUTUS SEKOLAH	61	24	10	83
MENGULANG	666	11	21	13

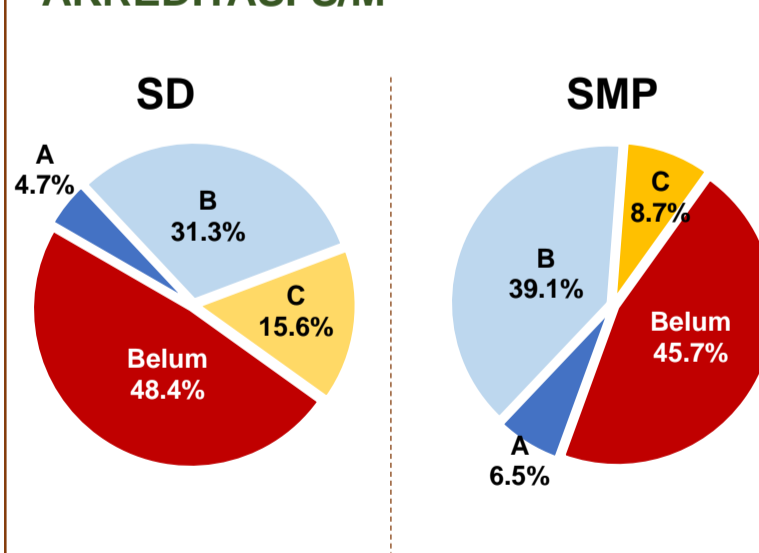
Sumber: PDSPK, November 2017

### PRESTASI SISWA

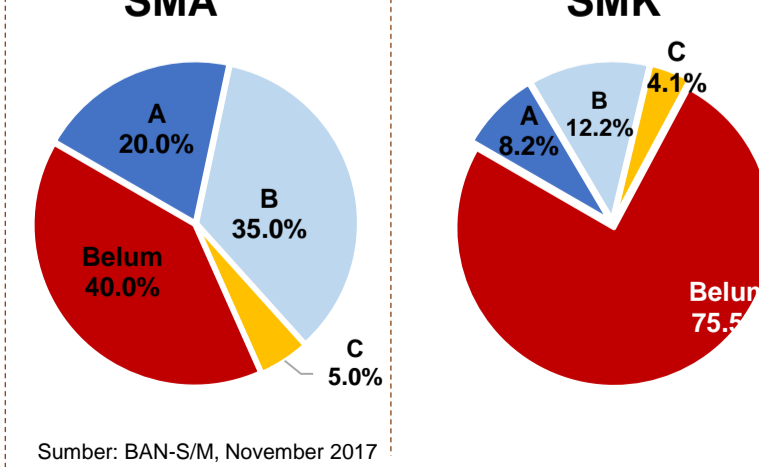
OLIMPIADE NASIONAL	0
OLIMPIADE INTERNASIONAL	0

Sumber: Ditjen Dikdasmen, November 2017

### AKREDITASI S/M

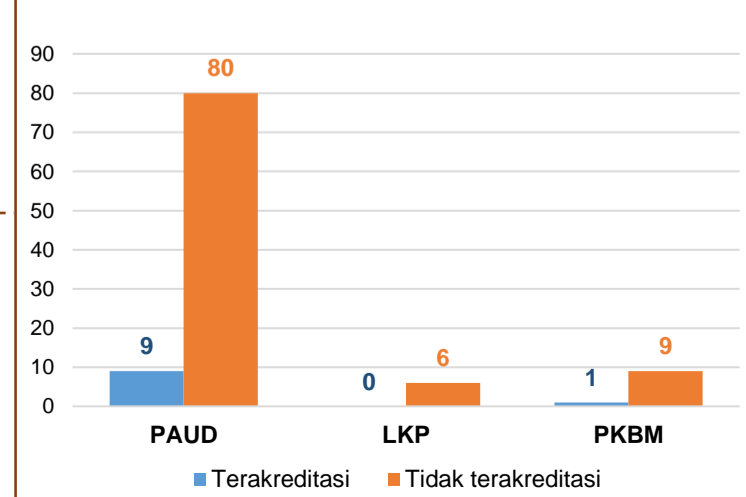


### SMA



Sumber: BAN-S/M, November 2017

### AKREDITASI PNF



Sumber: BAN-PNF, November 2017