

# NERACA PENDIDIKAN DAERAH 2017



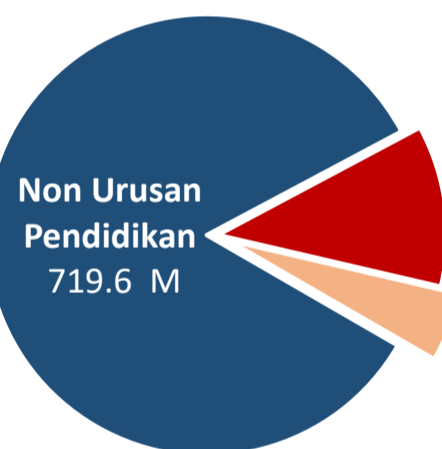
## KAB. SORONG SELATAN PAPUA BARAT

### DATA PENDIDIKAN DAERAH

<b>Satuan Pendidikan</b>	<b>140</b>	<b>Peserta Didik</b>	<b>15,196</b>
PAUD →	30	PAUD →	104
SD →	83	SD →	10,319
SMP →	20	SMP →	2,752
SMA →	4	SMA →	1,261
SMK →	3	SMK →	760
SLB →	-	SLB →	-
<b>Ruang Kelas</b>	<b>634</b>	<b>Guru</b>	<b>998</b>
SD →	452	PAUD →	11
SMP →	117	SD →	529
SMA →	38	SMP →	268
SMK →	27	SMA →	111
SLB →	-	SMK →	79
		SLB →	-

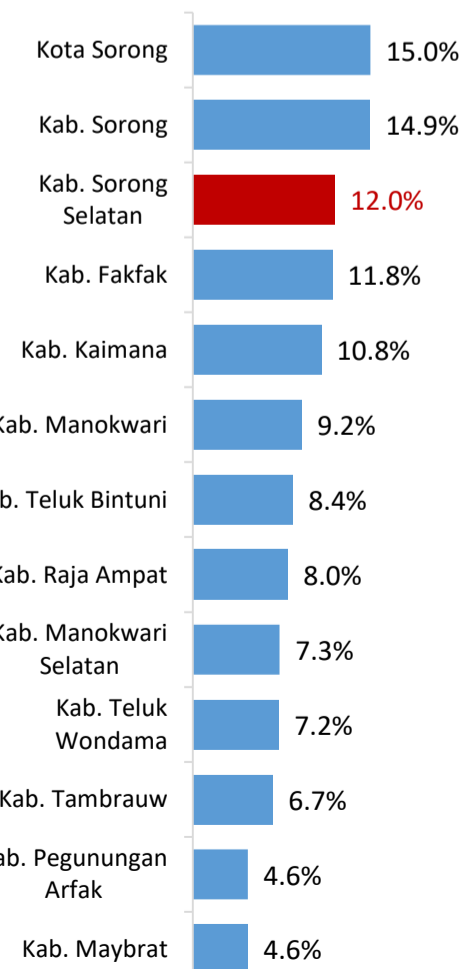
### PENDANAAN PENDIDIKAN

APBD 2017 Rp857.8 M



Rincian Dana Transfer Daerah Bidang pendidikan	
DAK Fisik	16.1 M
TPG	1.3 M
Tamsil	0.7 M
Tunjangan Khusus Guru	4.3 M
DAU (Gaji GTK PNSD)	17.6 M
BOP PAUD	0.5 M

### Persentase urusan pendidikan (di luar transfer daerah)



### Trend Alokasi Anggaran Pendidikan dalam APBD

	2015	2016	2017
	12.0%	13.9%	12.0%

### ALOKASI ANGGARAN BANTUAN PEMERINTAH (APBN)

PAUD-DIKMAS	0.4 M
SD	0 M
SMP	1.7 M
GTK	1.5 M
<b>Total</b>	<b>3.5 M</b>

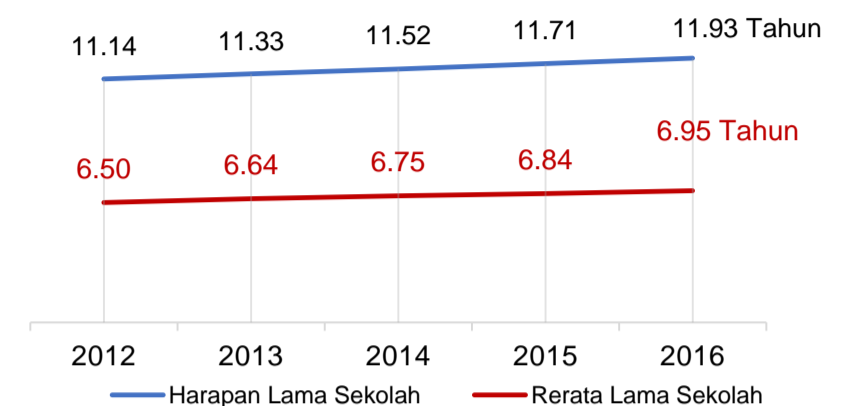
### PERSENTASE REALISASI PROGRAM INDONESIA PINTAR

	SD	SMP	SMA	SMK
Penerima	30.5%	26.4%	54.6%	46.9%
Anggaran	31.0%	28.4%	59.8%	48.3%

Sumber: sipintar.web.id, November 2017

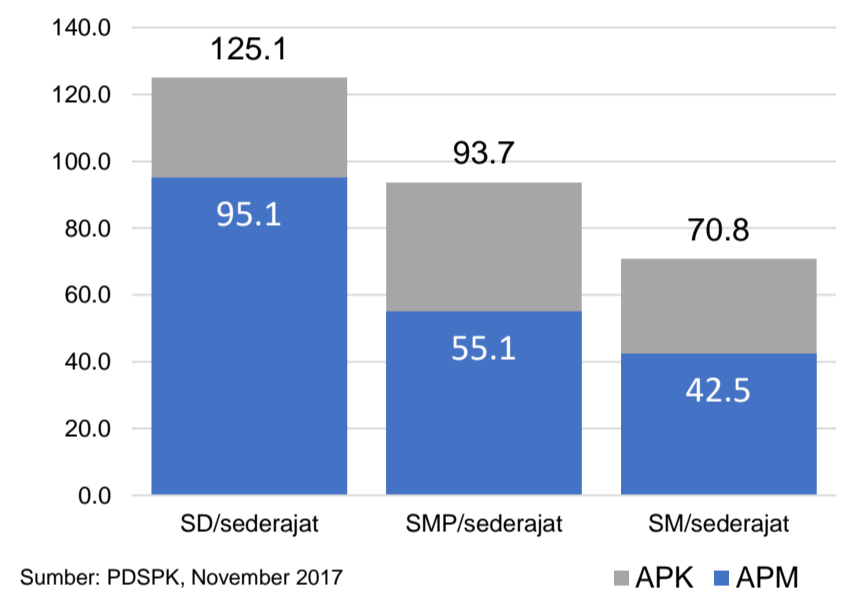
### INDEKS PEMBANGUNAN MANUSIA 2016

59.2 PAPUA BARAT 62.2 NASIONAL 70,18



Sumber: BPS, Oktober 2017

### APK DAN APM 2016/2017 (persentase)



Sumber: PDSPK, November 2017

### KEBUDAYAAN

JENIS	JUMLAH
Cagar Budaya	0
Desa Adat	0
Museum	0
Rumah Budaya Nusantara	0
Sanggar dan Komunitas	1
Warisan Budaya Tak Benda	0

Sumber: Ditjen Kebudayaan, November 2017

### BAHASA DAERAH 11

Sumber: BPPB, November 2017

### RASIO PENDIDIKAN

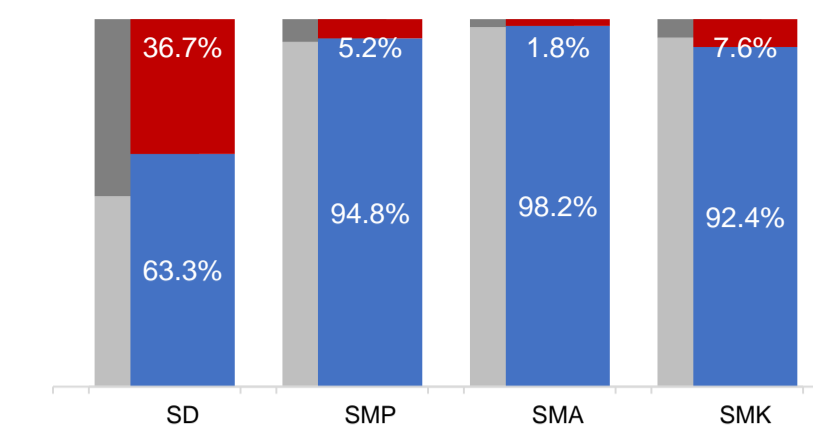
GURU:SISWA	SD	SMP	SMA	SMK
	1:20	1:10	1:11	1:10

GURU PNS:SISWA	SD	SMP	SMA	SMK
	1:35	1:15	1:15	1:16

ROMBEL:SISWA	SD	SMP	SMA	SMK
	1:20	1:24	1:25	1:21

Sumber: PDSPK, November 2017

### KUALIFIKASI GURU



Sumber: Ditjen GTK, 2017

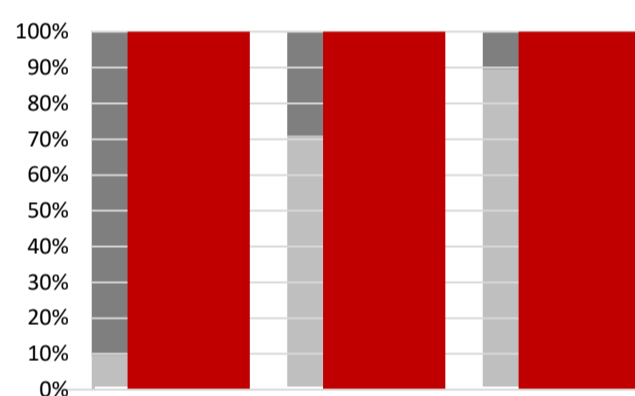
### UJI KOMPETENSI GURU PER JENJANG



Sumber: Ditjen GTK, 2016

	Nas.	54,33	58,25	61,74	58,30
	Prov.	46,66	50,88	53,21	52,16
		44.78	48.44	46.04	43.40
		SD	SMP	SMA	SMK

### PERSENTASE PESERTA UNBK PER JENJANG



Sumber: Puspendik, November 2017

### HASIL UN

	Nas.	54,25	52,87	47,93	53,75
	Prov.	58,88	48,34	46,81	53,01
		63.51	38.64	43.44	55.25
		SMP	SMA IPA	SMA IPS	SMK

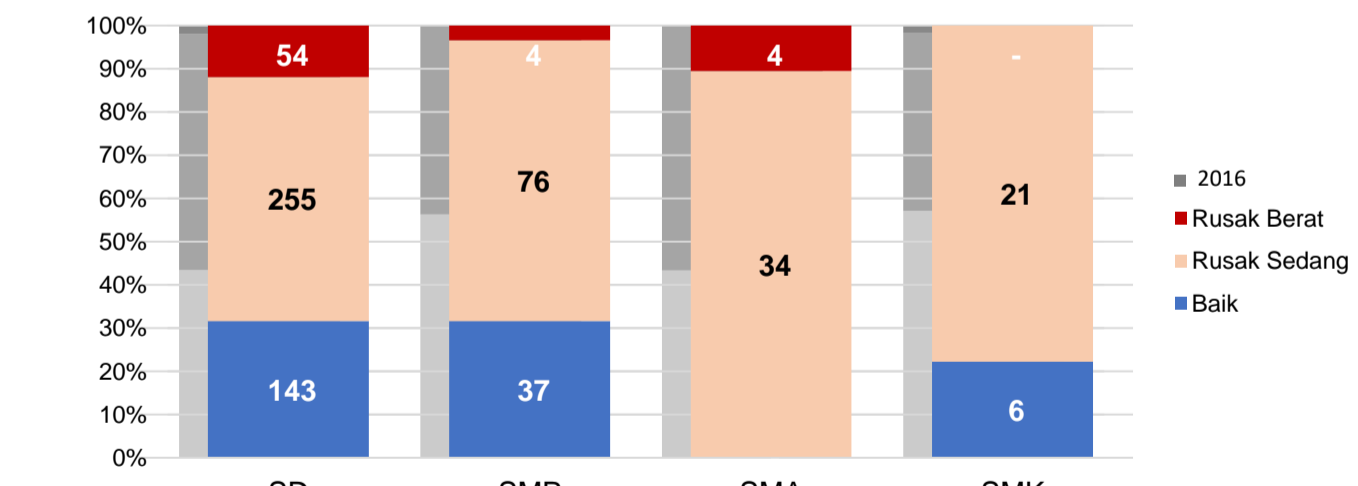
Sumber: Puspendik, November 2017

### SKOR IIUN

	Nas.	76,65	86,69	85,65	92,61
	Prov.	65,19	75,48	67,33	73,92
		51.24	59	55	53
		SMP	SMA IPA	SMA IPS	SMK

Sumber: Puspendik, November 2017

### KONDISI RUANG KELAS



Sumber: PDSPK, November 2017

### SEKOLAH RINTISAN PELAKSANA PPK

SD	SMP	TOTAL
1	2	3

Sumber: Kemendikbud, September 2017

### GURU KEAHLIAN GANDA

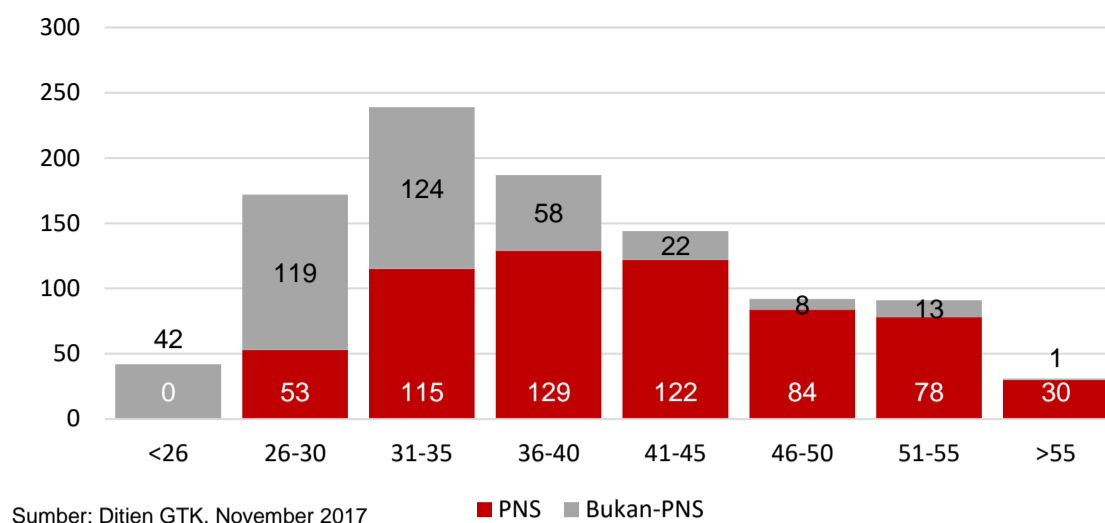
8

### GURU GARIS DEPAN

##

Sumber: Ditjen GTK, November 2017

### GURU MENURUT USIA



Sumber: Ditjen GTK, November 2017

GURU PENSUN 3 TAHUN KE DEPAN 30 ORANG

### SISWA PUTUS SEKOLAH DAN MENGULANG

	SD	SMP	SMA	SMK
PUTUS SEKOLAH	41	12	18	10
MENGULANG	496	19	-	5

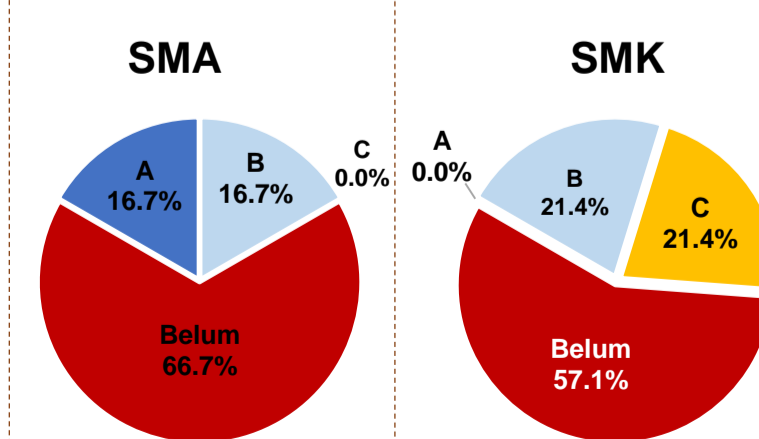
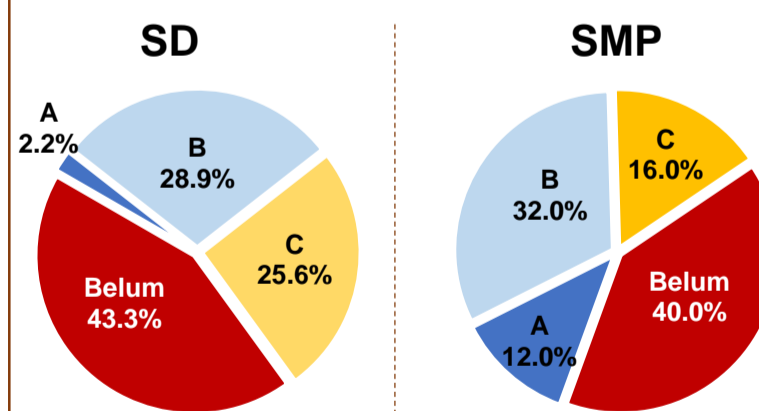
Sumber: PDSPK, November 2017

### PRESTASI SISWA

OLIMPIADE NASIONAL	0
OLIMPIADE INTERNASIONAL	0

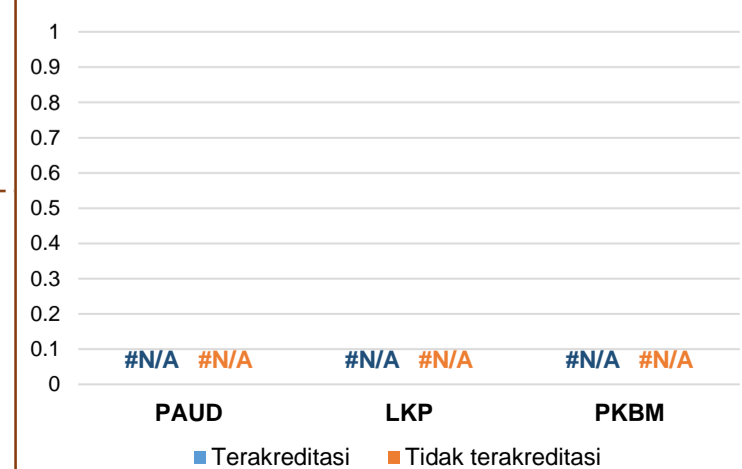
Sumber: Ditjen Dikdasmen, November 2017

### AKREDITASI S/M



Sumber: BAN-S/M, November 2017

### AKREDITASI PNF



Sumber: BAN-PNF, November 2017