

# NERACA PENDIDIKAN DAERAH 2017



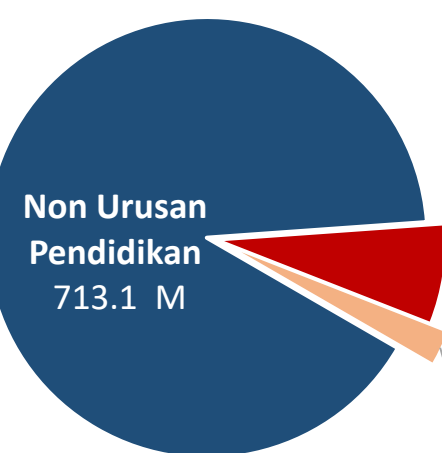
## KAB. TELUK WONDAMA PAPUA BARAT

### DATA PENDIDIKAN DAERAH

<b>Satuan Pendidikan</b>	<b>102</b>	<b>Peserta Didik</b>	<b>8,538</b>
PAUD →	31	PAUD →	9
SD →	52	SD →	5,409
SMP →	14	SMP →	1,937
SMA →	3	SMA →	942
SMK →	2	SMK →	241
SLB →	-	SLB →	-
<b>Ruang Kelas</b>	<b>450</b>	<b>Guru</b>	<b>636</b>
SD →	323	PAUD →	54
SMP →	77	SD →	346
SMA →	33	SMP →	137
SMK →	17	SMA →	67
SLB →	-	SMK →	32
		SLB →	-

### PENDANAAN PENDIDIKAN

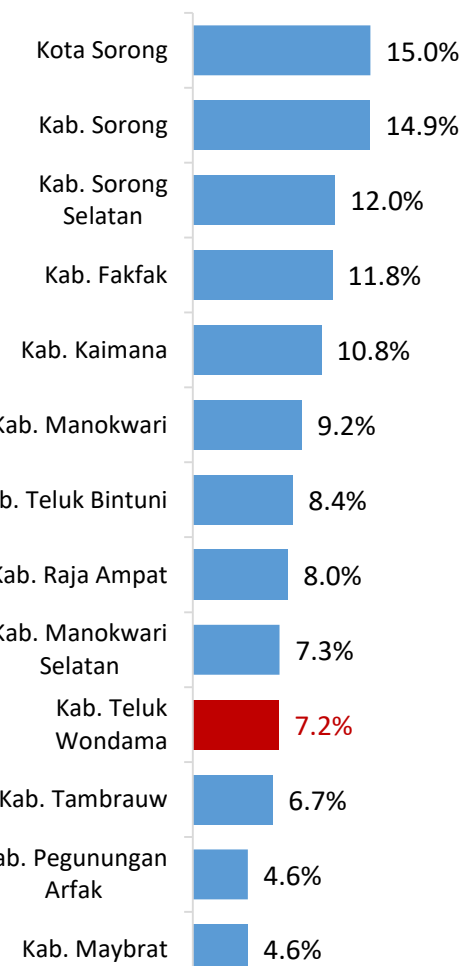
APBD 2017 Rp787.6 M



#### Rincian Dana Transfer Daerah Bidang pendidikan

DAK Fisik	3.5 M
TPG	2.1 M
Tamsil	0.7 M
Tunjangan Khusus Guru	2.8 M
DAU (Gaji GTK PNSD)	9.0 M
BOP PAUD	0.7 M

#### Persentase urusan pendidikan (di luar transfer daerah)



#### Trend Alokasi Anggaran Pendidikan dalam APBD

	2015	2016	2017
	7.2%	7.3%	7.2%

#### ALOKASI ANGGARAN BANTUAN PEMERINTAH (APBN)

PAUD-DIKMAS	0.9 M
SD	0 M
SMP	0 M
GTK	0.1 M
Total	1 M

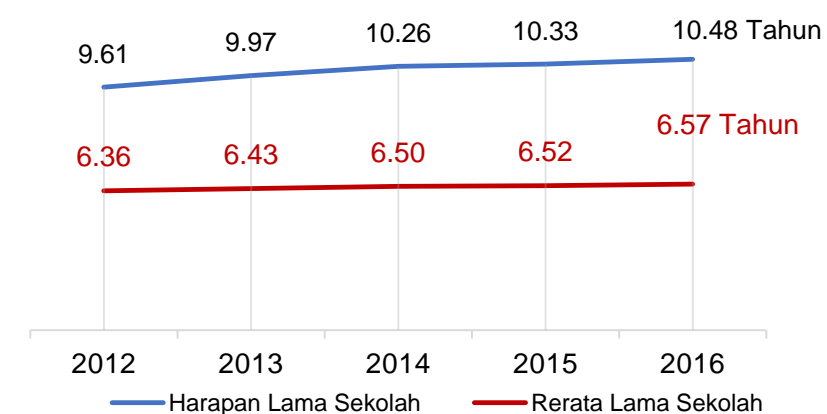
#### PERSENTASE REALISASI PROGRAM INDONESIA PINTAR

	SD	SMP	SMA	SMK
Penerima	0.9%	17.9%	82.1%	0.0%
Anggaran	0.8%	19.4%	88.3%	0.0%

Sumber: sipintar.web.id, November 2017

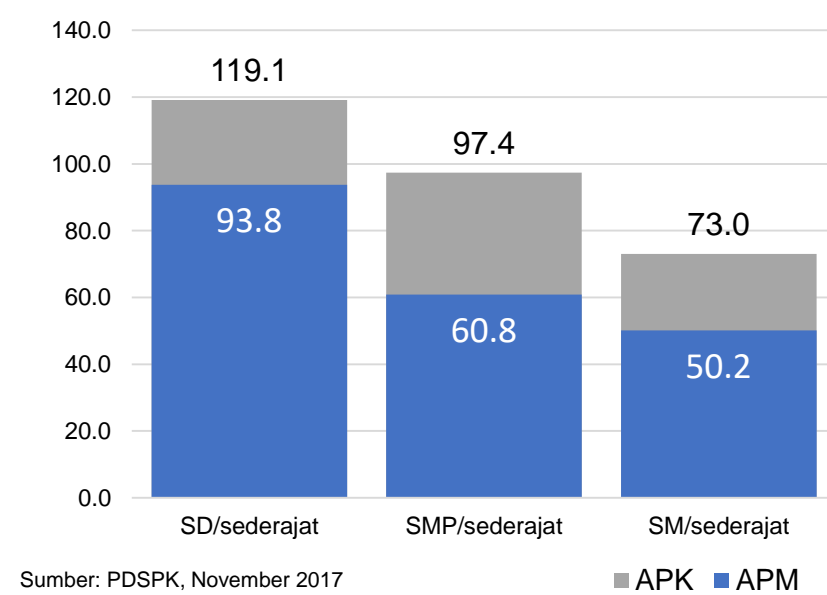
### INDEKS PEMBANGUNAN MANUSIA 2016

57.2 PAPUA BARAT 62.2 NASIONAL 70,18



Sumber: BPS, Oktober 2017

### APK DAN APM 2016/2017 (persentase)



Sumber: PDSPK, November 2017

### KEBUDAYAAN

JENIS	JUMLAH
Cagar Budaya	0
Desa Adat	0
Museum	0
Rumah Budaya Nusantara	0
Sanggar dan Komunitas	0
Warisan Budaya Tak Benda	0

Sumber: Ditjen Kebudayaan, November 2017

### BAHASA DAERAH 12

Sumber: BPPB, November 2017

### RASIO PENDIDIKAN

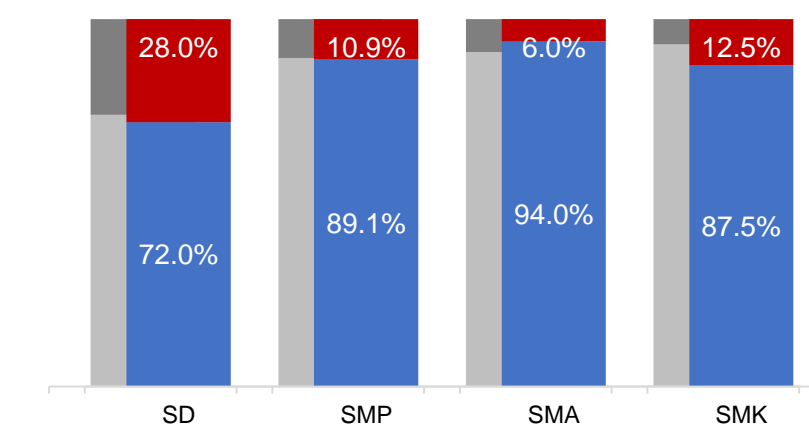
GURU:SISWA	SD	SMP	SMA	SMK
	1:16	1:14	1:14	1:8

GURU PNS:SISWA	SD	SMP	SMA	SMK
	1:24	1:22	1:23	1:13

ROMBEL:SISWA	SD	SMP	SMA	SMK
	1:16	1:25	1:28	1:14

Sumber: PDSPK, November 2017

### KUALIFIKASI GURU

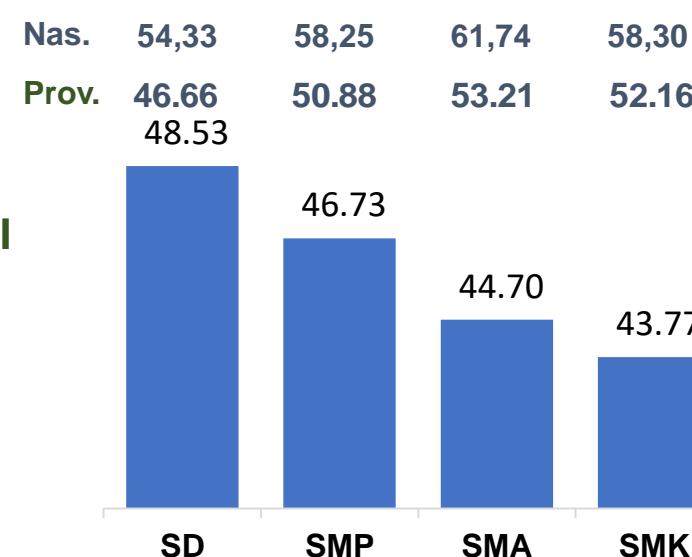


Sumber: Ditjen GTK, 2017

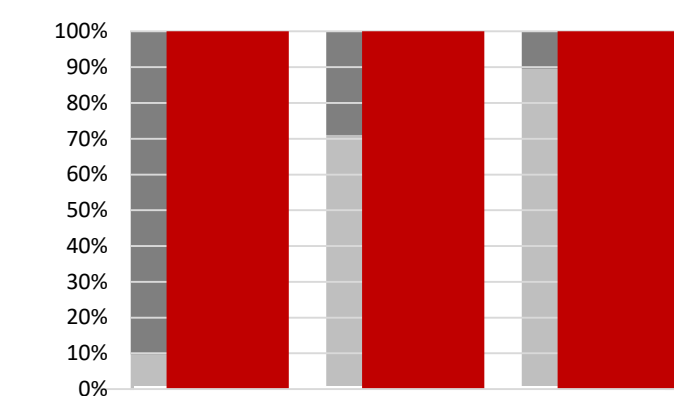
### UJI KOMPETENSI GURU PER JENJANG



Sumber: Ditjen GTK, 2016

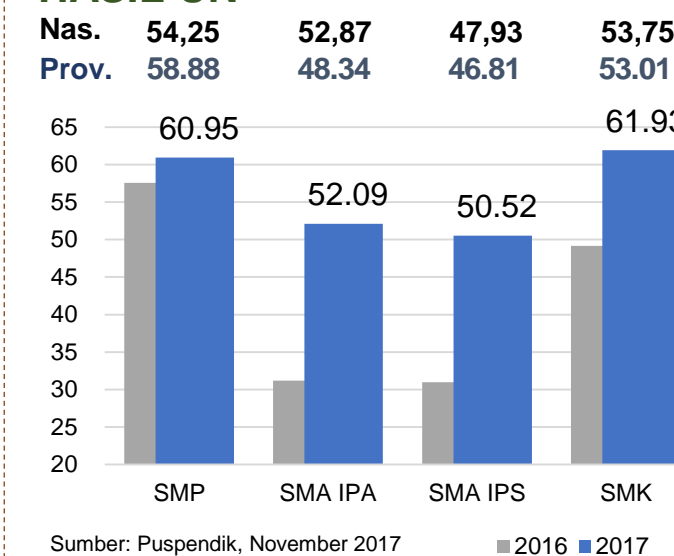


### PERSENTASE PESERTA UNBK PER JENJANG



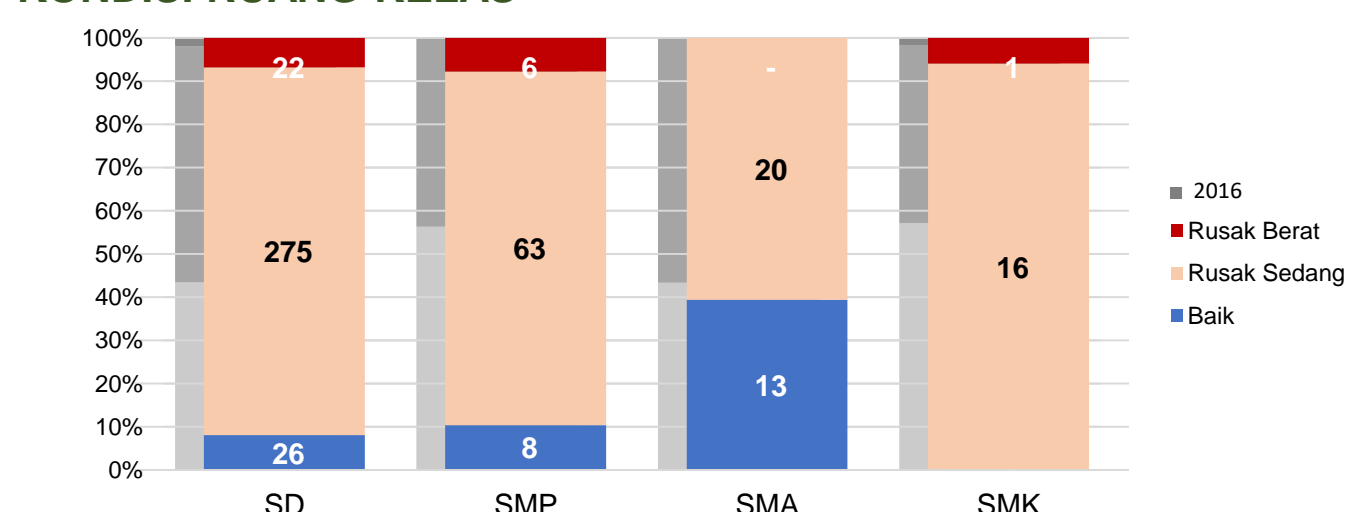
Sumber: Puspendik, November 2017

### HASIL UN



Sumber: Puspendik, November 2017

### KONDISI RUANG KELAS



Sumber: PDSPK, November 2017

### SEKOLAH RINTISAN PELAKSANA PPK

SD	SMP	TOTAL
0	2	2

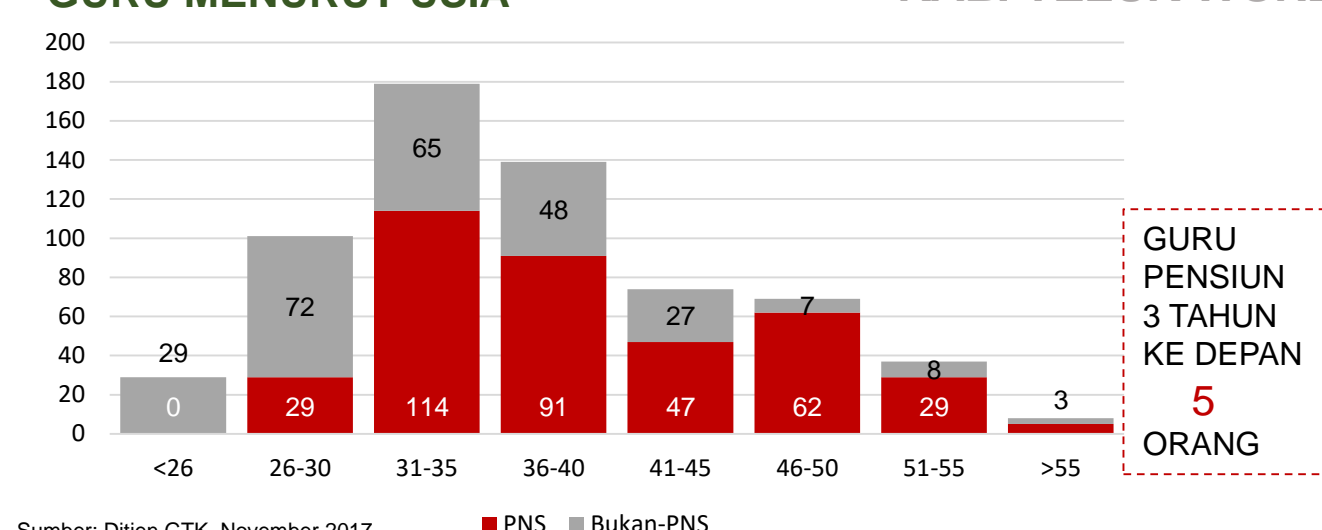
Sumber: Kemendikbud, September 2017

### GURU KEAHLIAN GANDA

### GURU GARIS DEPAN

Sumber: Ditjen GTK, November 2017

### GURU MENURUT USIA



Sumber: Ditjen GTK, November 2017

### SISWA PUTUS SEKOLAH DAN MENGULANG

	SD	SMP	SMA	SMK
PUTUS SEKOLAH	16	24	40	3
MENGULANG	198	80	15	-

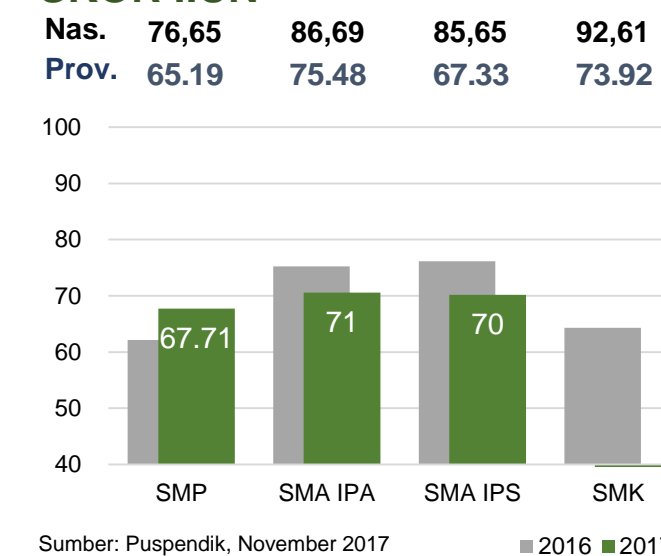
Sumber: PDSPK, November 2017

### PRESTASI SISWA

OLIMPIADE NASIONAL	0
OLIMPIADE INTERNASIONAL	0

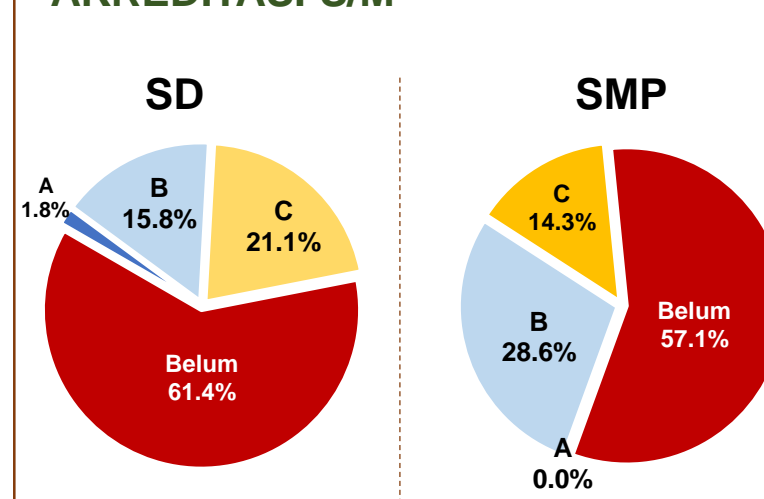
Sumber: Ditjen Dikdasmen, November 2017

### SKOR IIUN

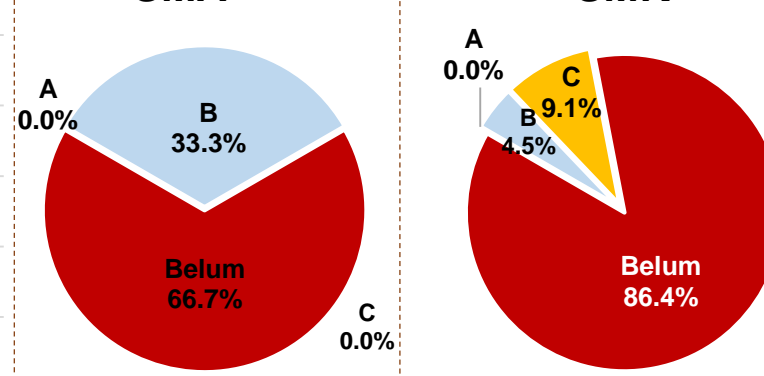


Sumber: Puspendik, November 2017

### AKREDITASI S/M



### SMA



Sumber: BAN-S/M, November 2017