

# NERACA PENDIDIKAN DAERAH 2017



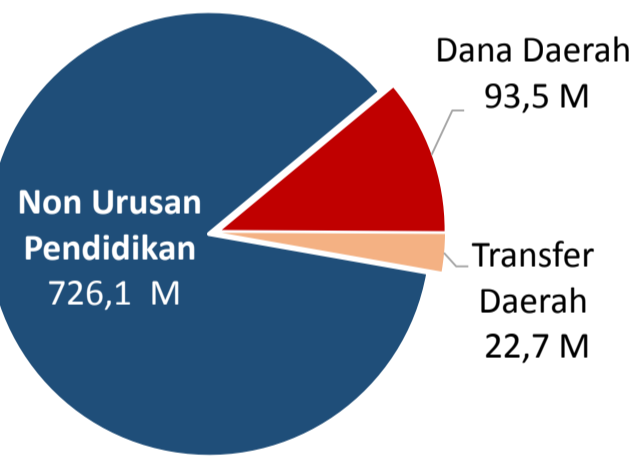
## KAB. DOGIYAI PAPUA

### DATA PENDIDIKAN DAERAH

<b>Satuan Pendidikan</b>	<b>91</b>	<b>Peserta Didik</b>	<b>18.922</b>
PAUD →	11	PAUD →	-
SD →	63	SD →	16.046
SMP →	13	SMP →	1.995
SMA →	2	SMA →	452
SMK →	2	SMK →	429
SLB →	-	SLB →	-
<b>Ruang Kelas</b>	<b>418</b>	<b>Guru</b>	<b>637</b>
SD →	333	PAUD →	-
SMP →	58	SD →	397
SMA →	16	SMP →	159
SMK →	11	SMA →	43
SLB →	-	SMK →	38
		SLB →	-

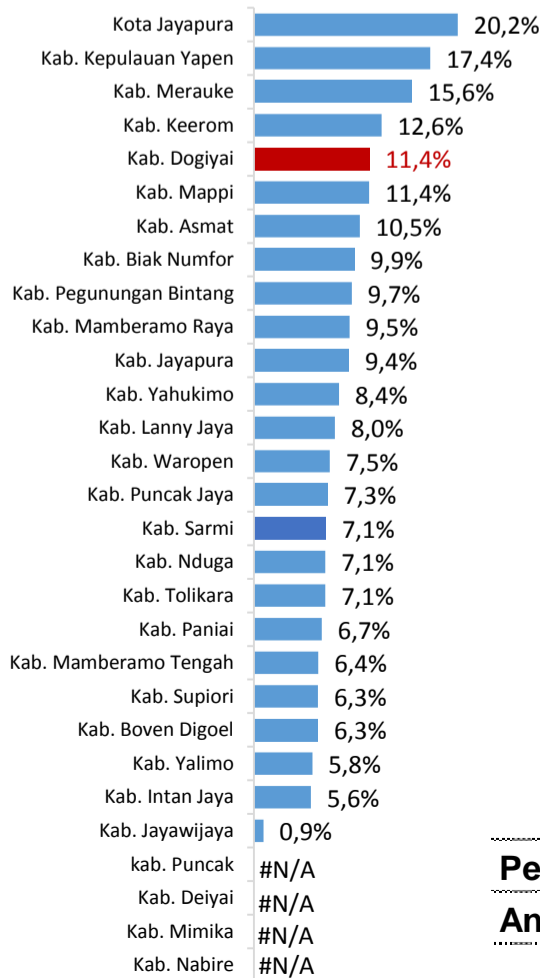
### PENDANAAN PENDIDIKAN

APBD 2017 Rp842,4 M



Rincian Dana Transfer Daerah Bidang pendidikan	
DAK Fisik	8,1 M
TPG	1,1 M
Tamsil	0,2 M
Tunjangan Khusus Guru	2,8 M
DAU (Gaji GTK PNSD)	10,0 M
BOP PAUD	0,5 M

### Persentase urusan pendidikan (di luar transfer daerah)



### Trend Alokasi Anggaran Pendidikan dalam APBD

	2015	2016	2017
	17,0%	15,1%	11,4%

### ALOKASI ANGGARAN BANTUAN PEMERINTAH (APBN)

PAUD-DIKMAS	0,2 M
SD	0 M
SMP	0 M
GTK	0,4 M
Total	0,5 M

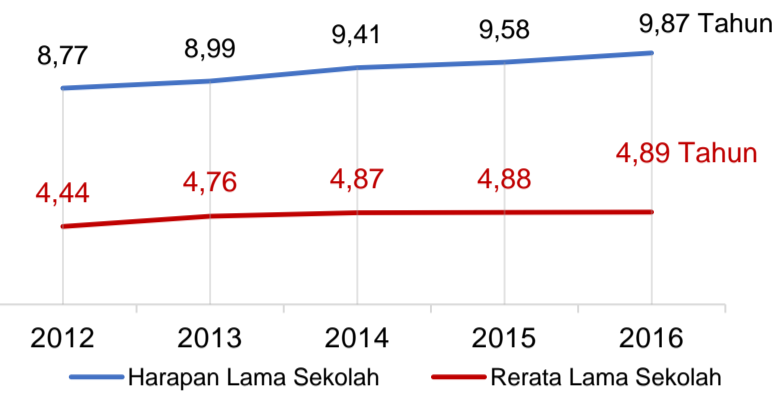
### PERSENTASE REALISASI PROGRAM INDONESIA PINTAR

	SD	SMP	SMA	SMK
Penerima	36,2%	5,3%	36,7%	82,7%
Anggaran	37,4%	6,6%	37,3%	81,1%

Sumber: sipintar.web.id, Desember 2017

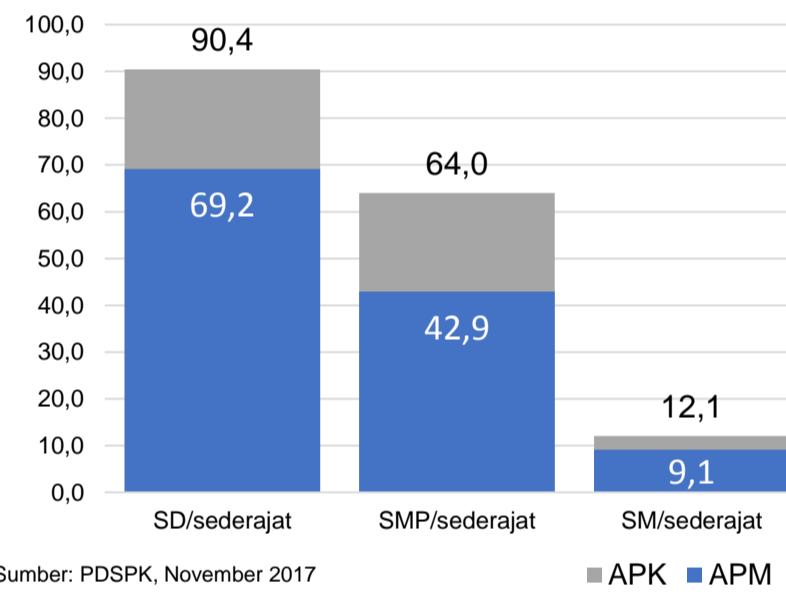
### INDEKS PEMBANGUNAN MANUSIA 2016

53,3 PAPUA 58,1 NASIONAL 70,18



Sumber: BPS, Oktober 2017

### APK DAN APM 2016/2017 (persentase)



Sumber: PDSPK, November 2017

### KEBUDAYAAN

JENIS	JUMLAH
Cagar Budaya	0
Desa Adat	0
Museum	0
Rumah Budaya Nusantara	0
Sanggar dan Komunitas	0
Warisan Budaya Tak Benda	0

Sumber: Ditjen Kebudayaan, November 2017

### BAHASA DAERAH

Sumber: BPPB, November 2017

### RASIO PENDIDIKAN

GURU:SISWA	SD	SMP	SMA	SMK
	1:40	1:13	1:11	1:11

### GURU PNS:SISWA

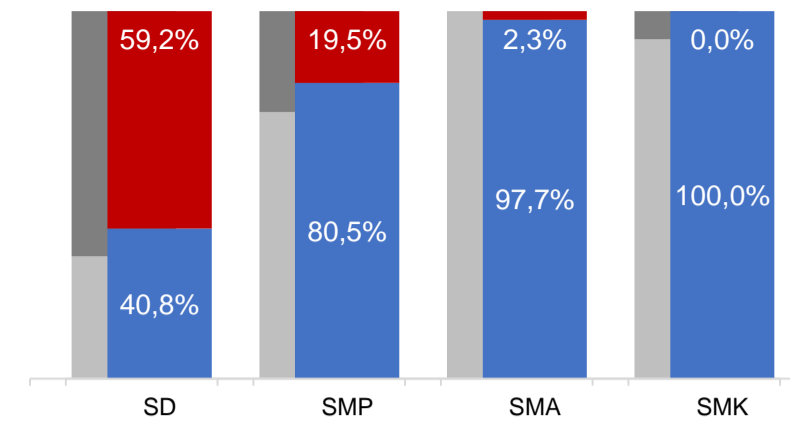
	SD	SMP	SMA	SMK
	1:84	1:29	1:15	1:43

### ROMBEL:SISWA

	SD	SMP	SMA	SMK
	1:35	1:31	1:27	1:36

Sumber: PDSPK, November 2017

### KUALIFIKASI GURU



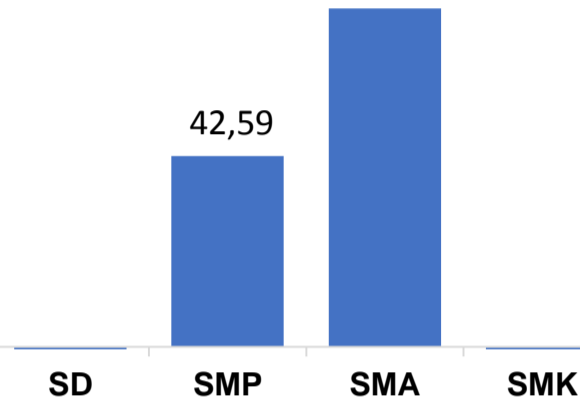
Sumber: Ditjen GTK, 2017

### UJI KOMPETENSI GURU PER JENJANG

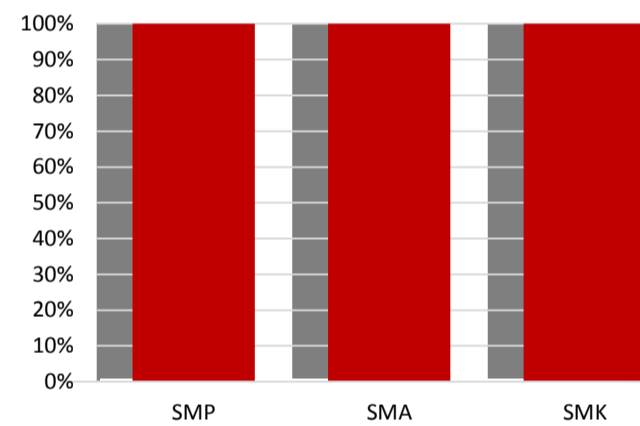


Sumber: Ditjen GTK, 2016

Nas.	54,33	58,25	61,74	58,30
Prov.	46,19	50,07	53,76	52,04



### PERSENTASE PESERTA UNBK PER JENJANG



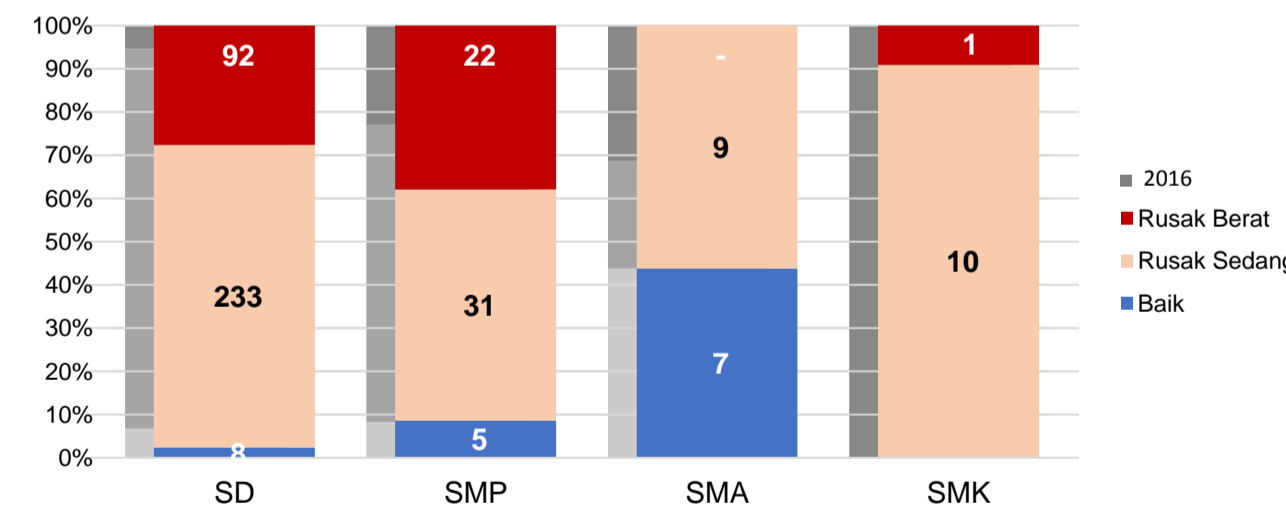
Sumber: Puspendik, November 2017

### HASIL UN

Nas.	54,25	52,87	47,93	53,75
Prov.	50,98	43,86	41,98	50,02

Sumber: Puspendik, November 2017

### KONDISI RUANG KELAS



Sumber: PDSPK, November 2017

### SEKOLAH RINTISAN PELAKSANA PPK

	SD	SMP	TOTAL
	1	2	3

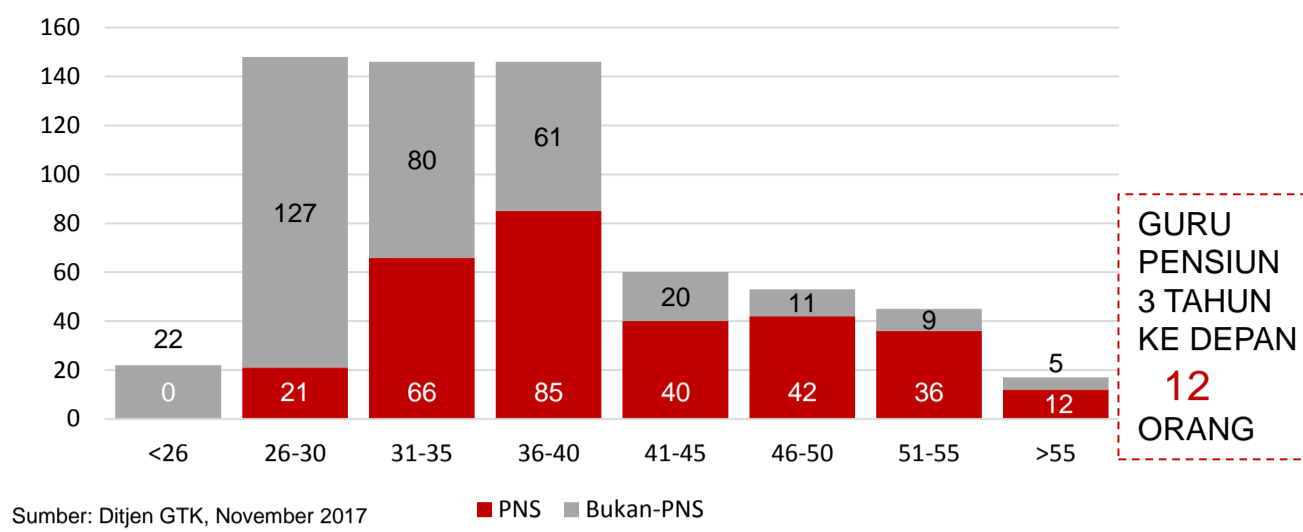
Sumber: Kemendikbud, September 2017

### GURU KEAHLIAN GANDA

### GURU GARIS DEPAN

Sumber: Ditjen GTK, November 2017

### GURU MENURUT USIA



Sumber: Ditjen GTK, November 2017

### KAB. DOGIYAI

GURU PENSUN 3 TAHUN KE DEPAN 12 ORANG

### SISWA PUTUS SEKOLAH DAN MENGULANG

	SD	SMP	SMA	SMK
PUTUS SEKOLAH	348	44	5	-
MENGULANG	450	7	3	-

Sumber: PDSPK, November 2017

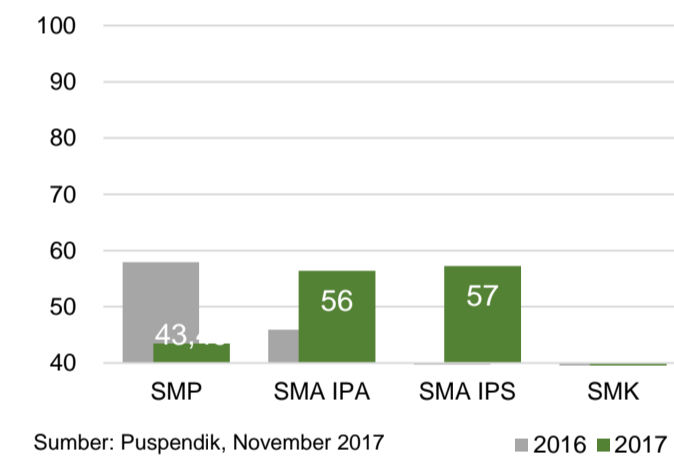
### PRESTASI SISWA

OLIMPIADE NASIONAL	0
OLIMPIADE INTERNASIONAL	0

Sumber: Ditjen Dikdasmen, November 2017

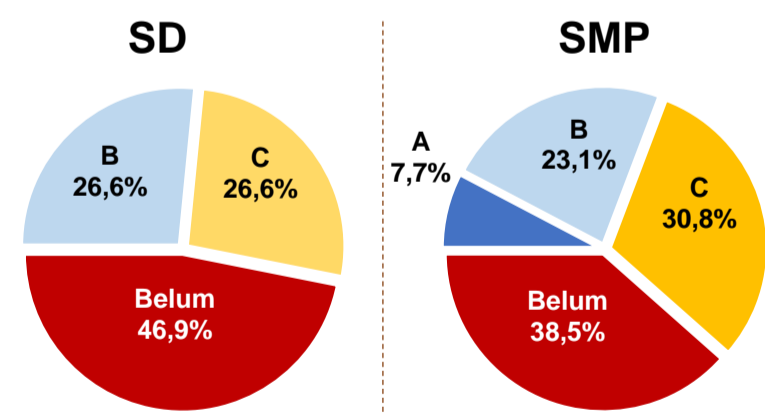
### SKOR IUUN

Nas.	76,65	86,69	85,65	92,61
Prov.	65,10	82,07	75,96	74,38



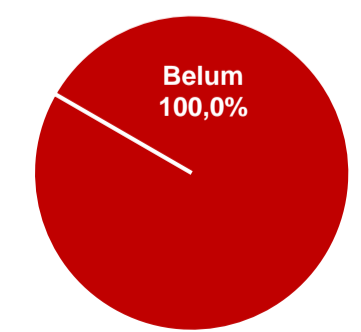
Sumber: Puspendik, November 2017

### AKREDITASI S/M



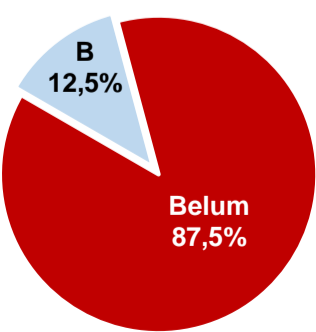
Sumber: BAN-S/M, Desember 2017

### SMA



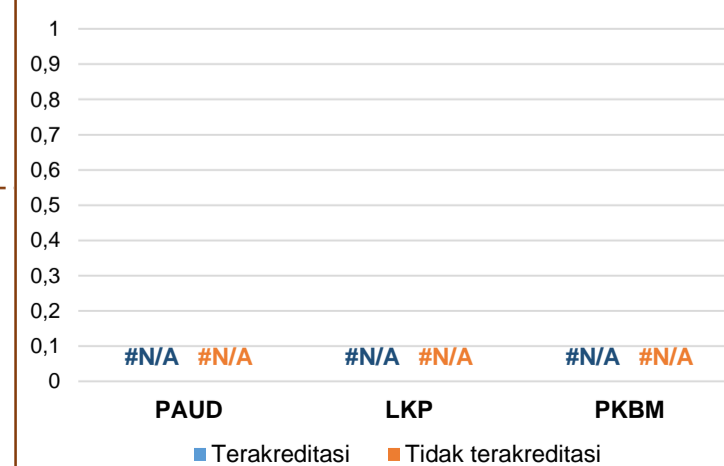
Sumber: BAN-S/M, Desember 2017

### SMK



Sumber: BAN-S/M, Desember 2017

### AKREDITASI PNF



Sumber: BAN-PNF, November 2017