

NERACA PENDIDIKAN DAERAH 2017



KOTA BATAM KEPULAUAN RIAU

DATA PENDIDIKAN DAERAH

Satuan Pendidikan 1.099

PAUD → 498
SD → 337
SMP → 153
SMA → 53
SMK → 53
SLB → 5

Peserta Didik 233.652

PAUD → 18.891
SD → 130.560
SMP → 47.731
SMA → 18.671
SMK → 17.268
SLB → 531

Ruang Kelas 5.926

SD → 3.460
SMP → 1.287
SMA → 508
SMK → 604
SLB → 67

Guru 11.637

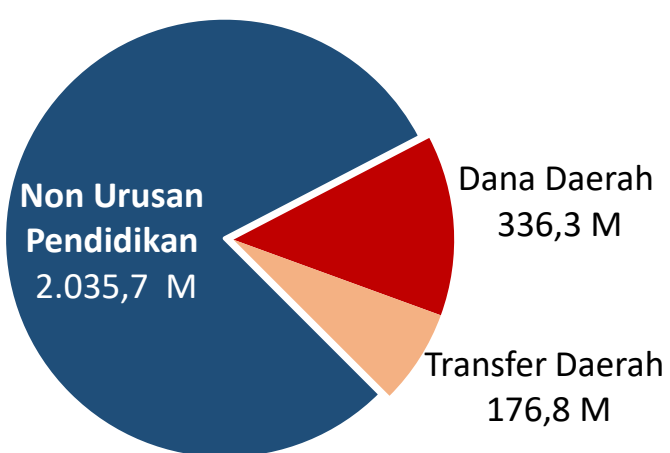
PAUD → 1.433
SD → 5.703
SMP → 2.279
SMA → 988
SMK → 1.152
SLB → 82

Sumber: PDSPK, November 2017

Sumber: GTK, Juni 2017

PENDANAAN PENDIDIKAN

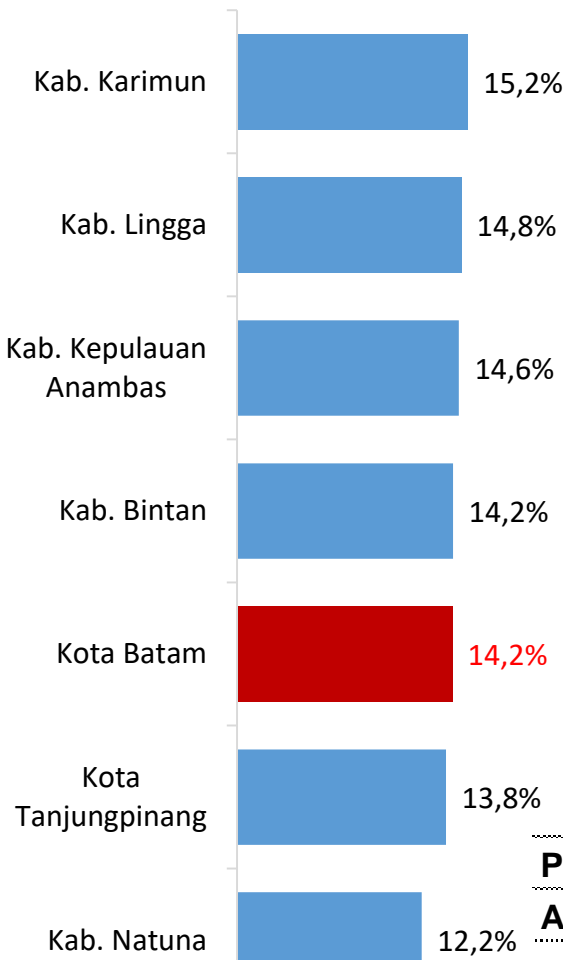
APBD 2017 Rp2.548,8 M



Rincian Dana Transfer Daerah Bidang pendidikan

DAK Fisik	17,2 M
TPG	64,0 M
Tamsil	1,5 M
Tunjangan Khusus Guru	0,0 M
DAU (Gaji GTK PNSD)	82,9 M
BOP PAUD	11,2 M

Persentase urusan pendidikan (di luar transfer daerah)



Sumber: Kemdagri, November 2017

Trend Alokasi Anggaran Pendidikan dalam APBD

	2015	2016	2017
	18,1%	19,8%	14,2%

ALOKASI ANGGARAN BANTUAN PEMERINTAH (APBN)

PAUD-DIKMAS	0,8 M
SD	4,6 M
SMP	0,4 M
GTK	17,9 M
Total	23,7 M

Sumber: Kemendikbud, November 2017

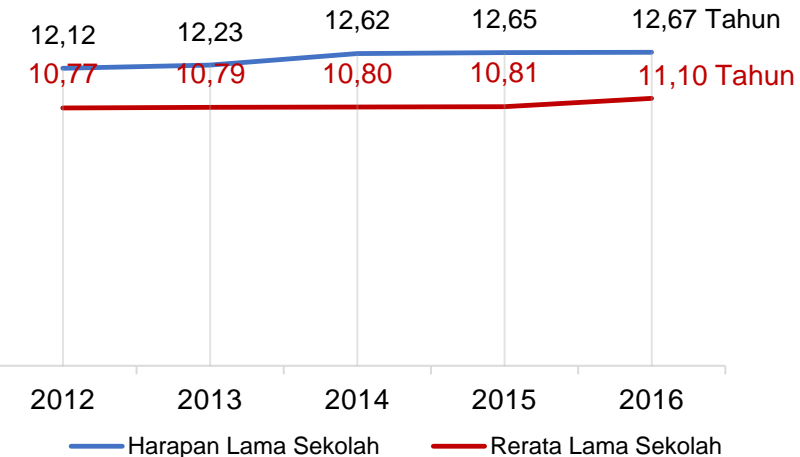
PERSENTASE REALISASI PROGRAM INDONESIA PINTAR

	SD	SMP	SMA	SMK
Penerima	57,4%	46,2%	67,2%	58,8%
Anggaran	61,1%	53,5%	72,9%	63,0%

Sumber: sipintar.web.id, Desember 2017

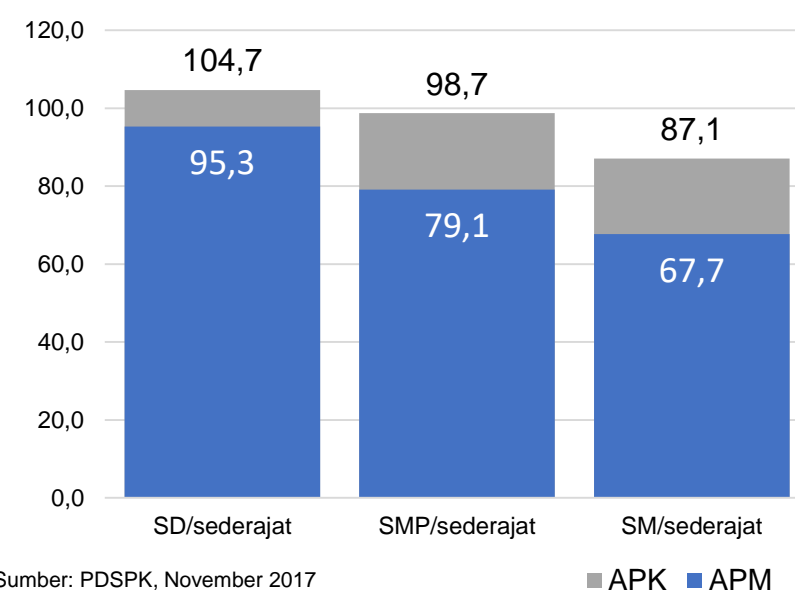
INDEKS PEMBANGUNAN MANUSIA 2016

79,8 KEPULAUAN RIAU 74,0 NASIONAL 70,18



Sumber: BPS, Oktober 2017

APK DAN APM 2016/2017 (persentase)



Sumber: PDSPK, November 2017

■ APK ■ APM

KEBUDAYAAN

JENIS	JUMLAH
Cagar Budaya	0
Desa Adat	0
Museum	0
Rumah Budaya Nusantara	0
Sanggar dan Komunitas	1
Warisan Budaya Tak Benda	0

Sumber: Ditjen Kebudayaan, November 2017

BAHASA DAERAH

1

Sumber: BPPB, November 2017

RASIO PENDIDIKAN

GURU:SISWA

SD	SMP	SMA	SMK
1:23	1:21	1:19	1:15

GURU PNS:SISWA

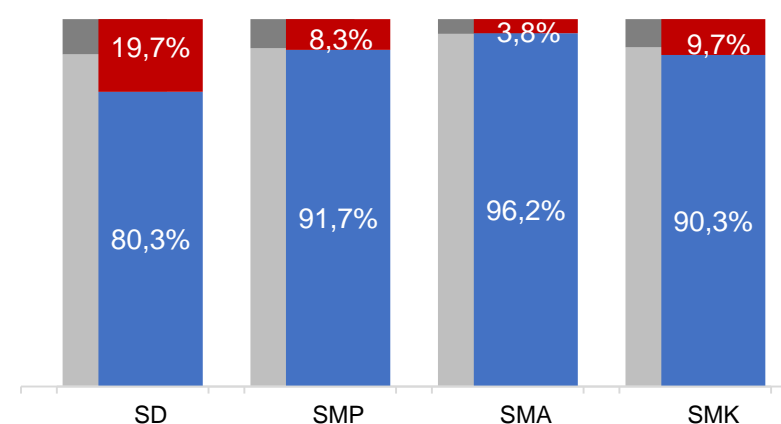
SD	SMP	SMA	SMK
1:94	1:66	1:50	1:86

ROMBEL:SISWA

SD	SMP	SMA	SMK
1:29	1:33	1:30	1:24

Sumber: PDSPK, November 2017

KUALIFIKASI GURU



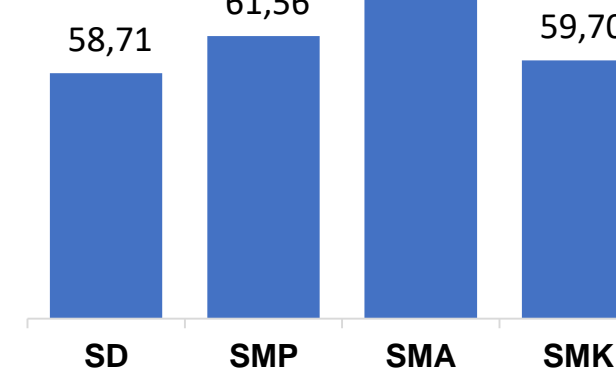
Sumber: Ditjen GTK, 2017

Nas. 54,33 58,25 61,74 58,30
Prov. 55,86 59,59 63,83 58,69

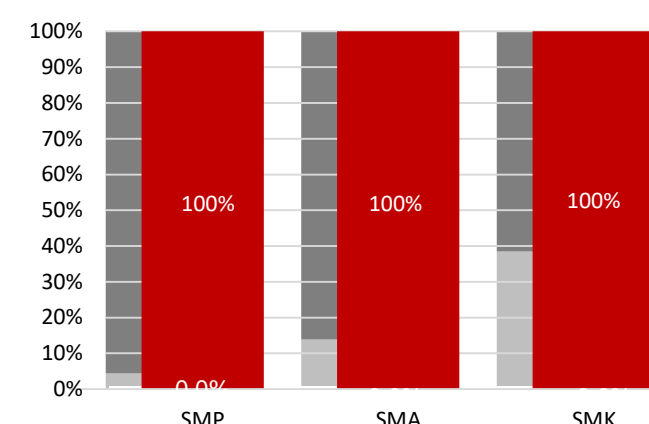
UJI KOMPETENSI GURU PER JENJANG



Sumber: Ditjen GTK, 2016

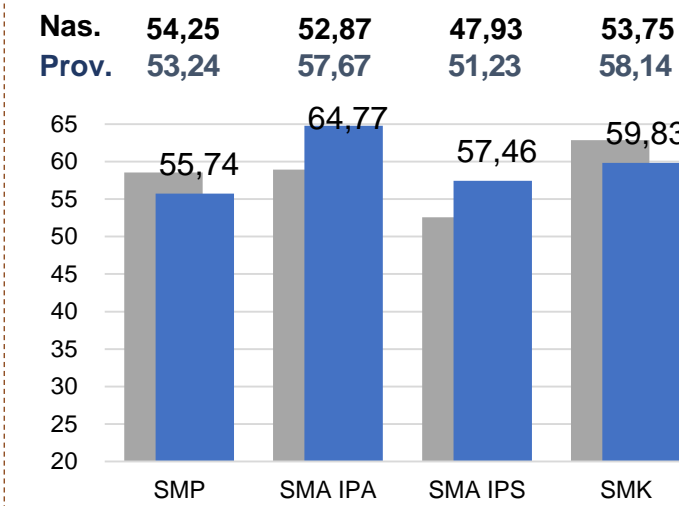


PERSENTASE PESERTA UNBK PER JENJANG



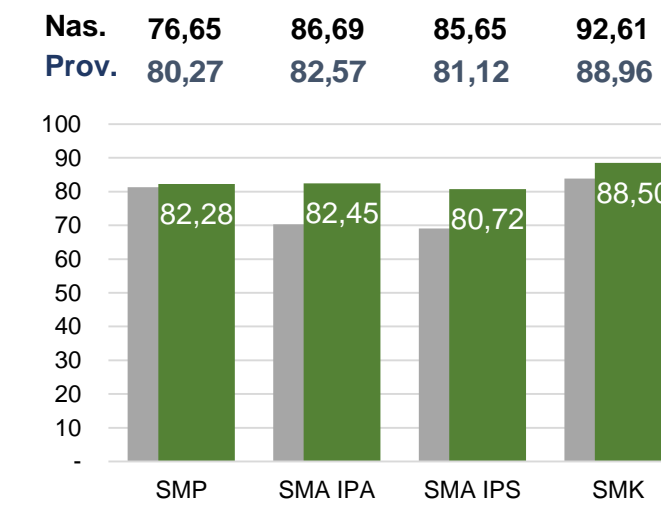
Sumber: Puspendik, November 2017

HASIL UN



Sumber: Puspendik, November 2017

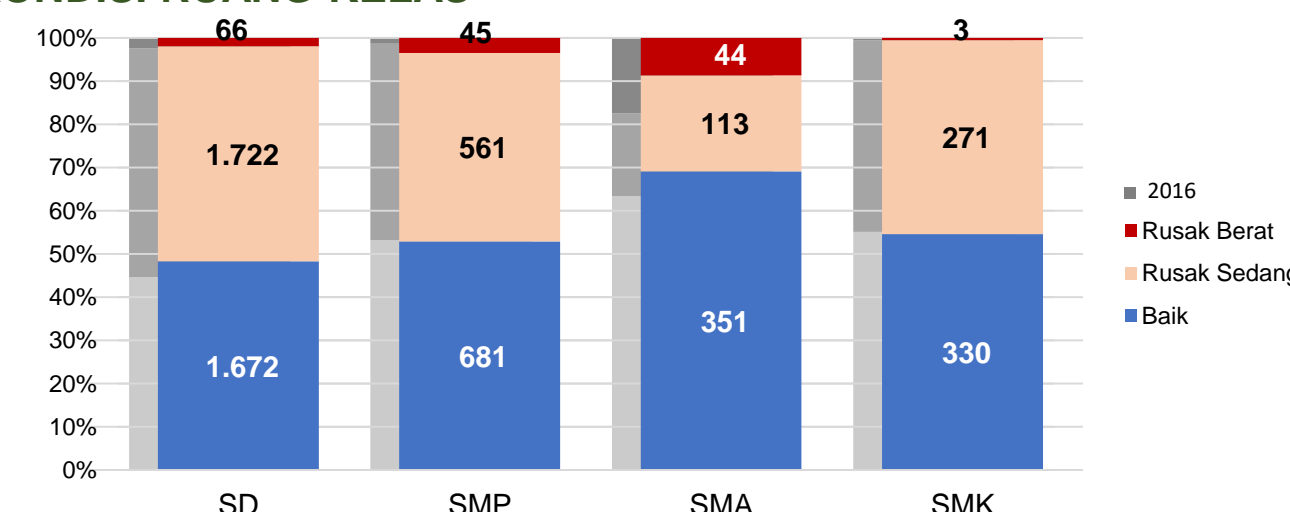
SKOR IUUN



Sumber: Puspendik, November 2017

■ 2016 ■ 2017

KONDISI RUANG KELAS



Sumber: PDSPK, November 2017

SEKOLAH RINTISAN PELAKSANA PPK

SD	SMP	TOTAL
4	7	11

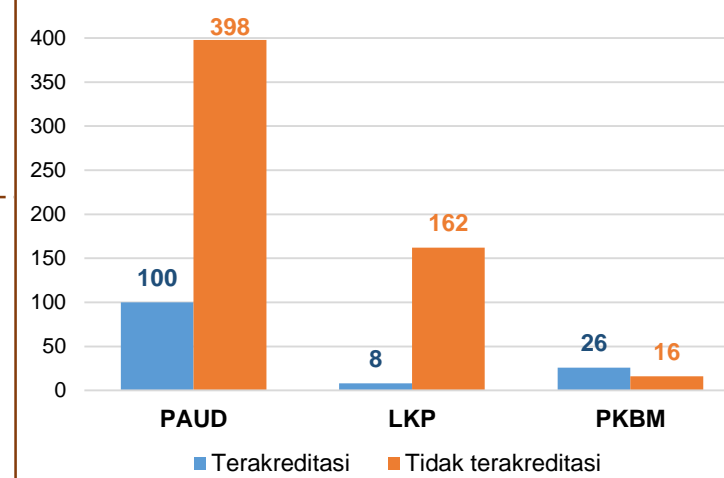
Sumber: Kemendikbud, September 2017

GURU KEAHLIAN GANDA

31
0

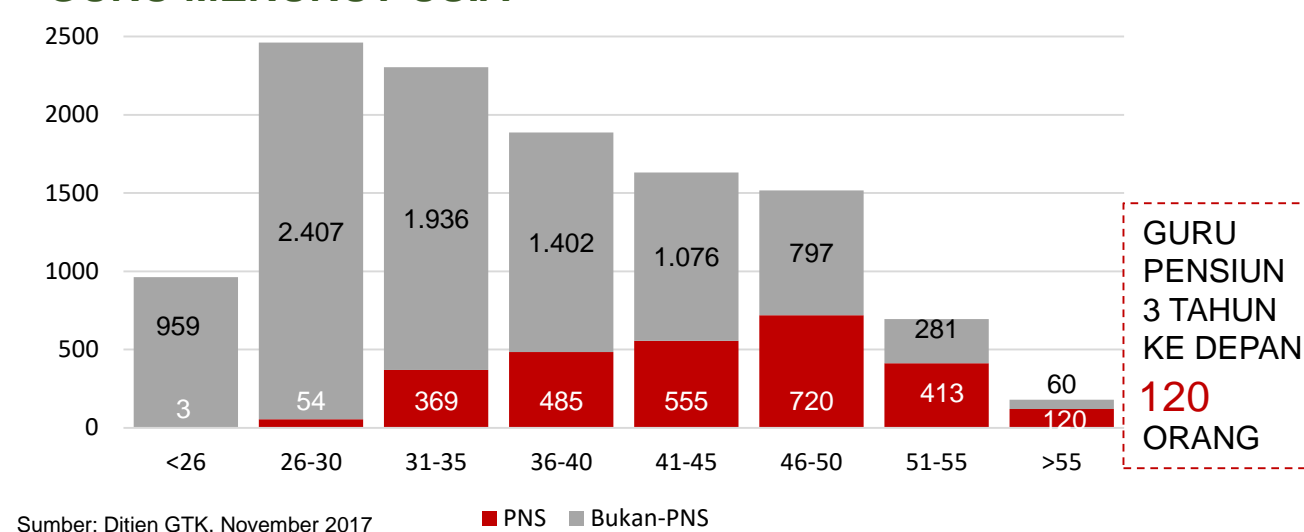
Sumber: Ditjen GTK, November 2017

AKREDITASI PNF



Sumber: BAN-PNF, November 2017

GURU MENURUT USIA



Sumber: Ditjen GTK, November 2017

SISWA PUTUS SEKOLAH DAN MENGULANG

	SD	SMP	SMA	SMK
PUTUS SEKOLAH	185	49	54	113
MENGULANG	511	140	31	31

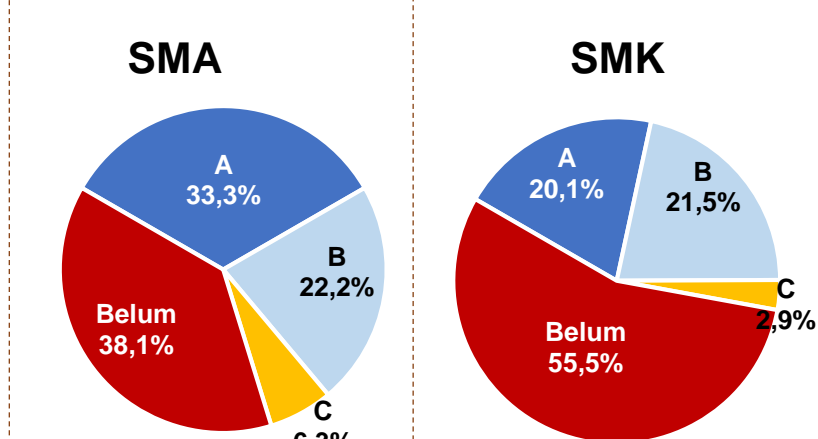
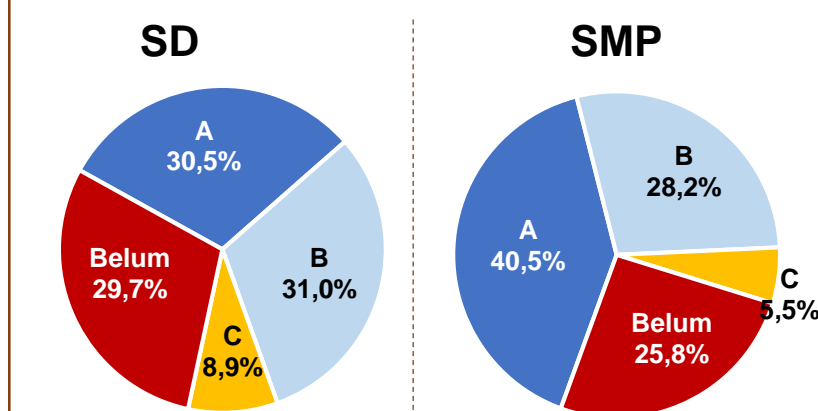
Sumber: PDSPK, November 2017

PRESTASI SISWA

OLIMPIADE NASIONAL	8
OLIMPIADE INTERNASIONAL	0

Sumber: Ditjen Dikdasmen, November 2017

AKREDITASI S/M



Sumber: BAN-S/M, Desember 2017